



Podlaskie



III EDYCJA PODLASKA LIGA MULTIGUN 2021



BIELSK PODLASKI, 09.05.2021

Klub Strzelectwa Sportowego i Historycznego CLUB 308, 15-435 Białystok, ul. Nowy Świat 14/11
Tel. +48 668 676 715, email: shootingclub308@gmail.com, [www. CLUB308.pl](http://www.CLUB308.pl)



Karabinek **GROT S 16 FB-M1** Nowoczesny i całkowicie polski



www.fabrykabroni.pl



FABRYKA BRONI





Helikon-Tex®
**Competition
Multigun Rig®**

Uniwersalna platforma
dla strzelców

- Kompatybilny z dedykowanymi insertami na magazynki
- Dwie kieszenie pistoletowe na przodzie
- Kompatybilność z MOLLE/PALS



HELIKON-TEX®
**RANGE
LINE**

#Journey to Perfection

WWW.HELIKON-TEX.COM

1. Zawody składają się z czterech niezależnych torów.

Tor 1 – pistolet,

Tor 2 – strzelba / pistolet,

Tor 3 – karabin / strzelba

Tor 4 – pistolet / karabin

Minimalna ilość strzałów 154 : pistolet – 73, karabin – 46, strzelba – 35

Ilość celów: 52 tarcze IPSC, 50 metalowych celów reaktywnych

2. Zawodnicy przypisani są do składu według zgłoszeń.

Maksymalna ilość zawodników w składzie 10. Maksymalna ilość składów – 4.

Odprawa 09:30. Wszystkie składy startują o tej samej godzinie - 10.00

O godzinie 13 przewidziana jest przerwa na posiłek regeneracyjny.

Każdy skład na starcie jest przypisany do oddzielnego toru:

Umieszczenie torów na osiach strzelnicy przedstawione jest w opisie przebiegu toru w niniejszym matchbook’u. Plan rozmieszczenie osi strzelnicy pokazany jest na kolejnej stronie.

Przy każdej osi umieszczona będzie tablica informacyjna z opisem toru.

Po przejściu toru przez cały skład sędzia obowiązany jest dostarczyć metryczki zawodników z toru do kierownika biura obliczeń.

Po przejściu toru cały skład przemieszcza się na kolejny tor.

Zawodnik po odbiorze metryczki zobowiązany jest do bezzwłocznego przygotowania się do przebiegu strzelania. Sędziowie wywołują nazwiska startujących kolejno zawodników dwukrotnie z półminutowymi przerwami. Zawodnicy mają obowiązek stawić się na torze gotowi do strzelania. Nie stawienie się zawodnika po ostatnim wywołaniu skutkuje jego dyskwalifikacją na danym torze.

3. Punktacja opiera się na zasadzie Time Plus. Wynik składa się z czasu uzyskanego na torze oraz dodanych do niego kar (wyrażonych w sekundach). Kary nakładane są w następujący sposób:

a. Nietrafienie celu (MISS) - 5 sekund

b. Kara proceduralna - 10 sekund

* karę proceduralną nakłada się także za każde trafienie przesłony lub beczki (stanowiącej przestonę) przez zawodnika.

Klub Strzelectwa Sportowego i Historycznego CLUB 308, 15-435 Białystok, ul. Nowy Świat 14/11

Tel. +48 668 676 715, email: shootingclub308@gmail.com, www. CLUB308.pl



FRAG OUT!

FRAGOUTMAG.COM



STRZAL

magazyn o broni

4. Ostrzelanie prawidłowe metalowego celu reaktywnego, to trafienie w cel reaktywny w sposób powodujący jego widoczne przemieszczenie, wprowadzenie w ruch wahadłowy, strącenie, obrót bądź rozbicie. Cele metalowe podczas przebiegu toru ostrzeliwujemy jeden raz. W przypadku gdy cel nie zostanie obrócony ale jest widoczne trafienie sędziego może zaliczyć trafienie oznajmiając „HIT”.

Czas uzyskany przez zawodnika na torze wyrażony w sekundach, przelicza się na procenty w stosunku do najlepszego wyniku, w jego klasie, na danym torze, który jako punkt odniesienia wynosi 100%. Wynik procentowy oznacza ilość uzyskanych na danym torze punktów. Np. jeżeli zawodnik X uzyskał na danym torze wynik 60 sekund a zawodnik Y uzyskał 50 sekund wówczas zawodnik Y uzyskał 100% - 100 punktów, a zawodnik X uzyskał 83,3% - 83,3 punkty. Wynik zawodnika w zawodach (klasyfikacja generalna) uzyskuje się sumując wyniki punktowe ze wszystkich torów. Wygrywa zawodnik który uzyska najwięcej punktów.

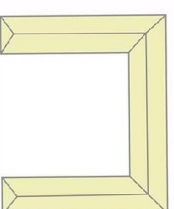
Jeżeli zawodnik w ogóle nie przystąpi do danego toru na zawodach lub zostanie zdyskwalifikowany wówczas uzyskuje na nim wynik 0 punktów.

Klub Strzelectwa Sportowego i Historycznego CLUB 308, 15-435 Białystok, ul. Nowy Świat 14/11
Tel. +48 668 676 715, email: shootingclub308@gmail.com, [www. CLUB308.pl](http://www.CLUB308.pl)



LEGENDA

1. UMIEJSCOWIENIE OSI STRZELECKICH



2. BIURO, KOMUNIKACJA ALARMOWA



3. DROGI EWAKUACYJNE



4. PUNKTY SANITARNE



5. PARKING



Tor 1. PISTOLET

UMIEJSCOWIENIE TORU – OŚ 5 STRZELNICY

Pozycja startowa: Stojąc obiema stopami wewnątrz stanowiska startowego. Pistolet załadowany nieprzeładowany w kaburze. Zapasowe magazynki zgodnie z klasą sprzętową w ładownicach.

Procedura strzelania: Po sygnale timera dobyć z kabury pistolet, wprowadzić nabój i ostrzelać 14 tarcz IPSC (każdą tarczę ostrzeliwujemy minimum dwa razy) w dowolnej kolejności..

Zabronione jest:

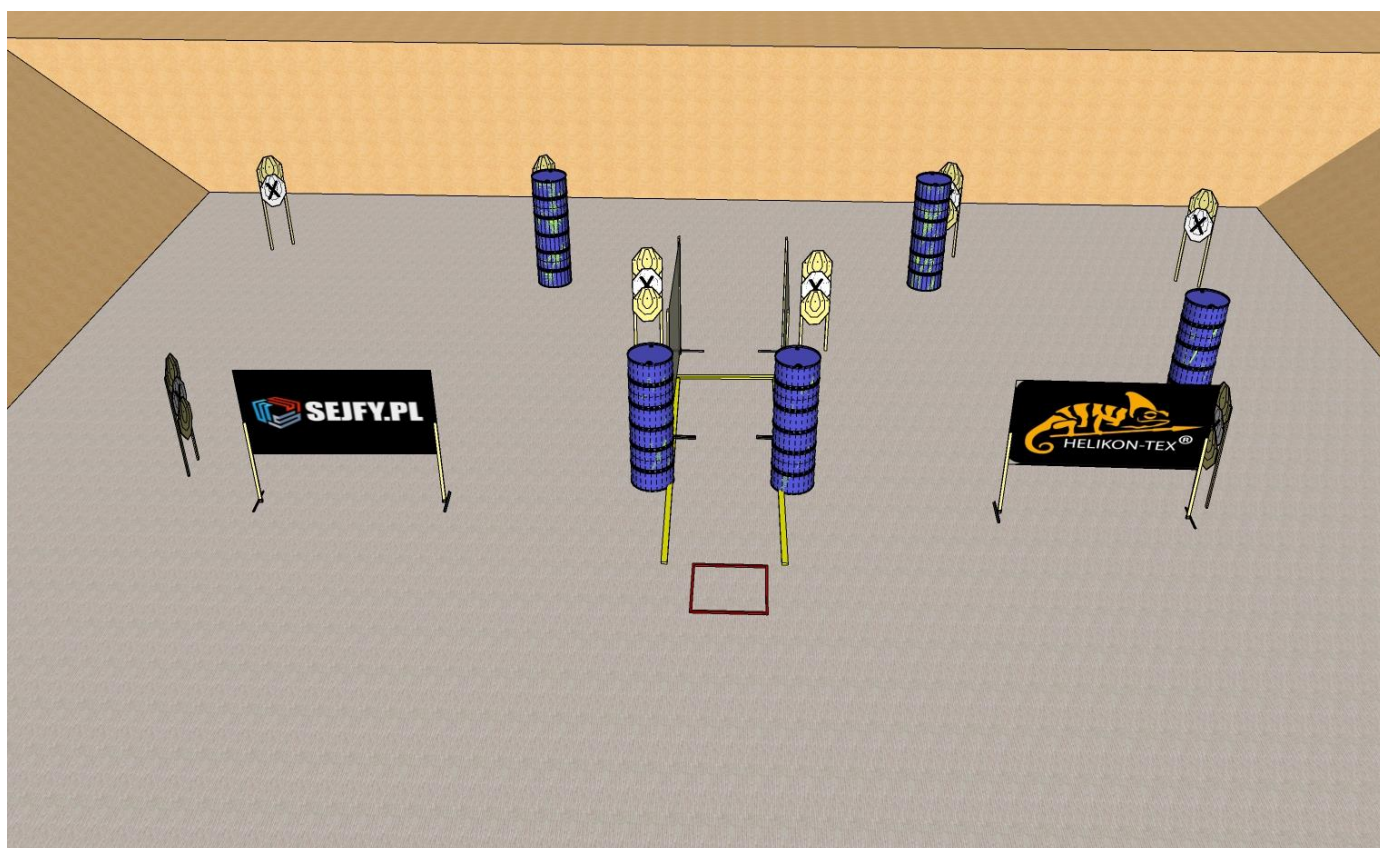
- strzelanie do celów pod i nad przesłonami
- przekraczanie linii prowadzenia ognia oraz stanowisk strzeleckich wyznaczonych na ziemi
- przekraczanie linii UDB z bronią aktualnie wykorzystywaną do ostrzeliwania celów
- ostrzeliwanie celów z broni do tego nieprzeznaczonej

Liczba strzałów (minimalna): pistolet 28,

Cele: 14 tarcz IPSC,

Start – Stop: Sygnał dźwiękowy – ostatni strzał; **Zmiany magazynka:** zgodnie z przepisami;

Kąty bezpieczeństwa: Lewo-prawo 90o – górna część kulochwytu głównego.

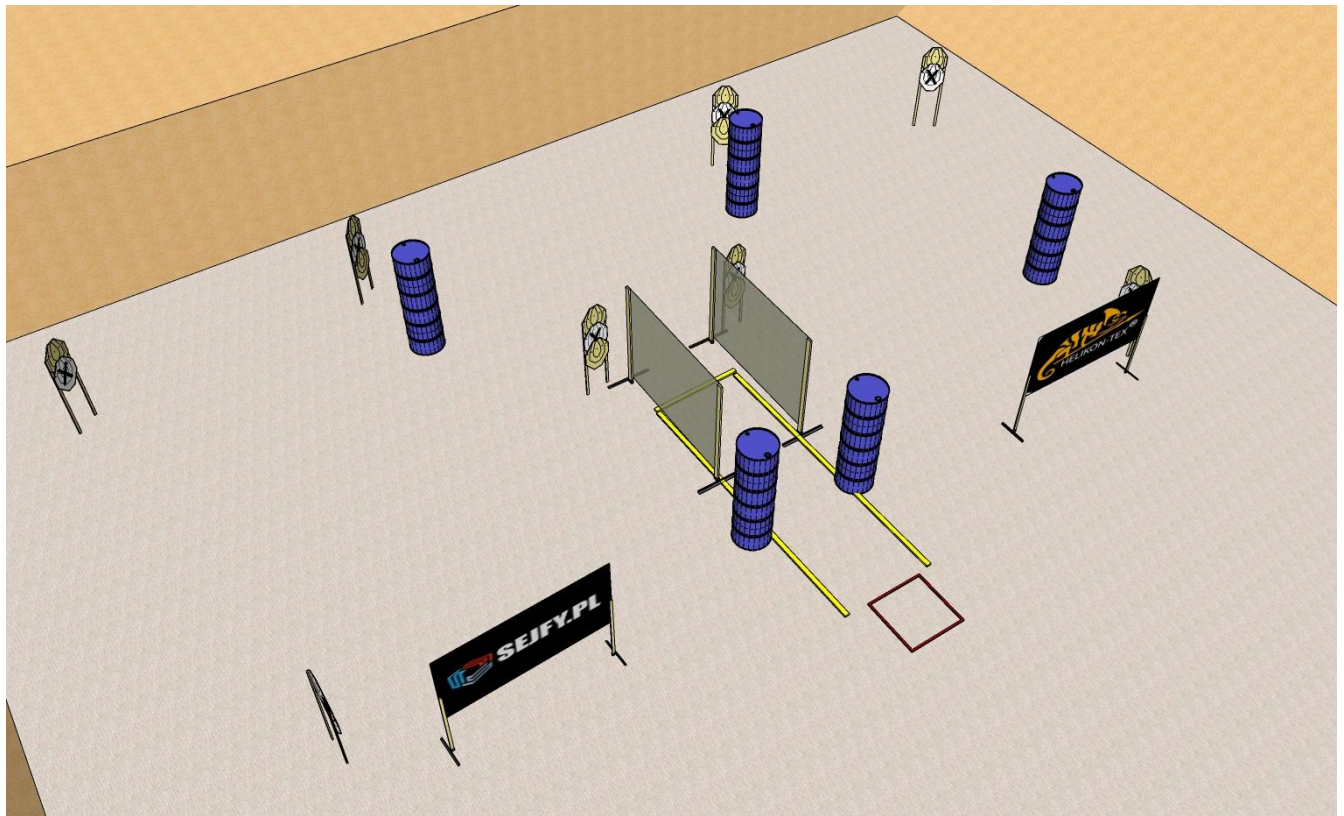
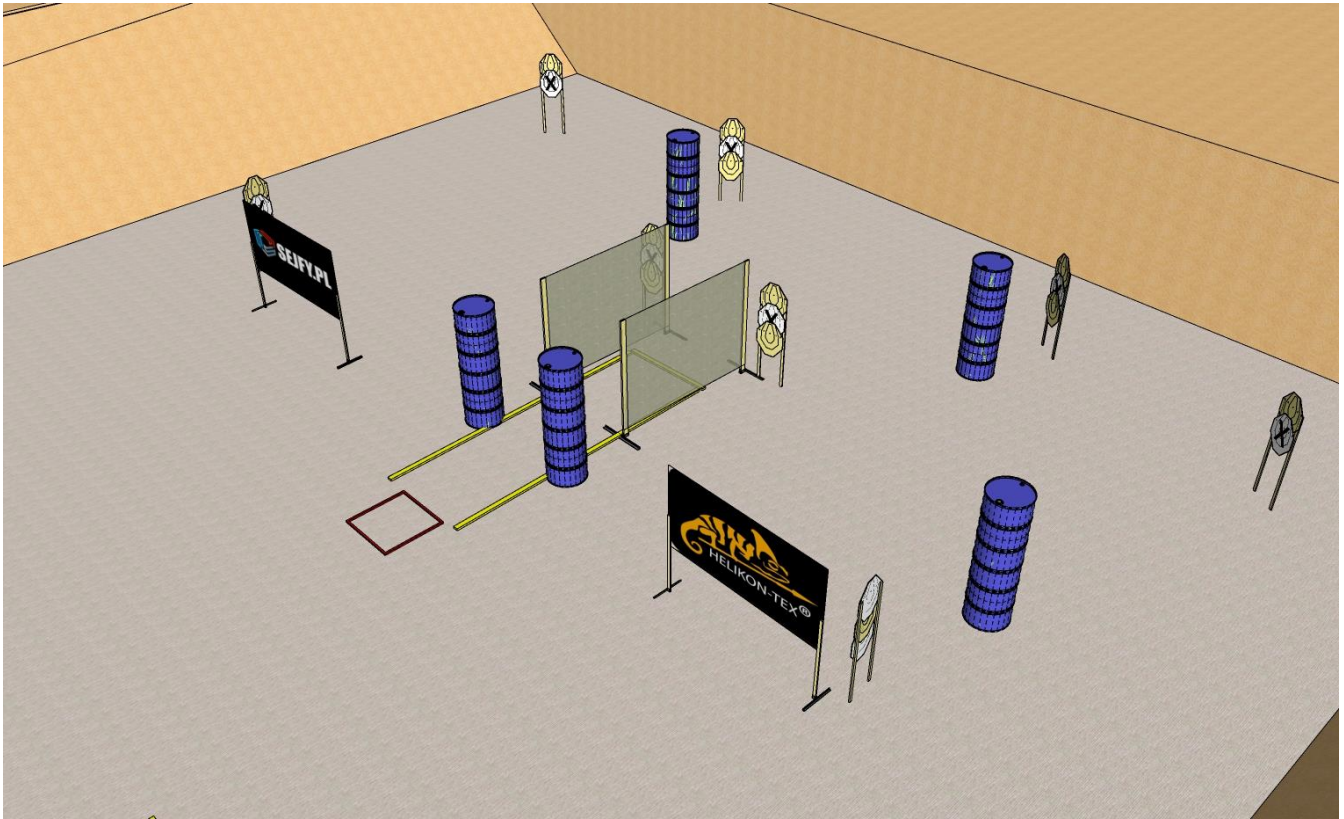


Klub Strzelectwa Sportowego i Historycznego CLUB 308, 15-435 Białystok, ul. Nowy Świat 14/11
Tel. +48 668 676 715, email: shootingclub308@gmail.com, www. CLUB308.pl

szkolenia
SURVIVALOWE



robimy tylko to na czym znamy się najlepiej
www.survivaltech.pl



Klub Strzelectwa Sportowego i Historycznego CLUB 308, 15-435 Białystok, ul. Nowy Świat 14/11
 Tel. +48 668 676 715, email: shootingclub308@gmail.com, www. CLUB308.pl





SEJFY.PL

Czołowy dystrybutor na rynku polskim

Uznane na świecie marki

Olbrzymi wybór sejfów w ofercie

Kompleksowość usług

**Sejfy.PL Spółka z o.o.
Ul. Orła 8, 00-143 Warszawa
Tel.: 22 620 02 07
biuro@sejfy.pl**

www.sejfy.pl

Tor 2. STRZELBA / PISTOLET

UMIEJSCOWIENIE TORU – OŚ 4 STRZELNICY

Pozycja startowa: Stojąc obiema stopami wewnątrz stanowiska. Strzelba załadowana, nieprzeładowana, w rękach zawodnika. Pistolet załadowany nieprzeładowany w kaburze. Zapasowe magazynki zgodnie z klasą sprzętową w ładownicach.

Procedura strzelania: Po sygnale timera wprowadzić nabój do komory strzelby i ostrzelać wszystkie metalowe płytki w dowolnej kolejności. Po ostrzeleniu odłożyć strzelbę do UDB, dobyć z kabury pistolet, wprowadzić nabój do komory i ostrzelać 10 tarcz IPSC oraz cel reaktywny gwiazda w dowolnej kolejności. (każdą tarczę ostrzeliwujemy minimum dwa razy)

Amunicja do strzelby wyłącznie śrutowa (skeet/trap)

Zabronione jest:

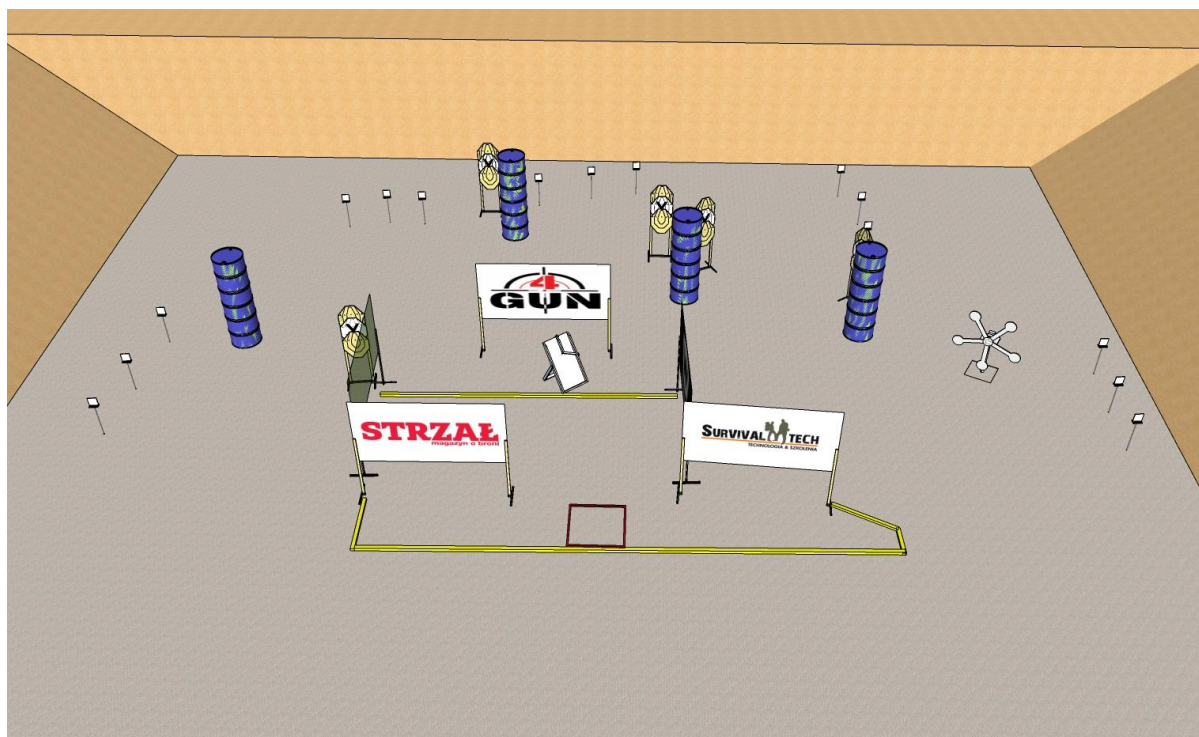
- strzelanie do celów pod i nad przesłonami
- przekraczanie linii prowadzenia ognia oraz stanowisk strzeleckich wyznaczonych na ziemi
- przekraczanie linii UDB z bronią aktualnie wykorzystywaną do ostrzeliwania celów
- ostrzeliwanie celów z broni do tego nieprzeznaczonej

Liczba strzałów (minimalna): pistolet 25, strzelba 15

Cele: 15 metalowych płytek, cel reaktywny gwiazda, 10 tarcz IPSC

Start – Stop: Sygnał dźwiękowy – ostatni strzał; **Zmiany magazynka:** zgodnie z przepisami;

Kąty bezpieczeństwa: Lewo-prawo 90o – górna część kulochwytu głównego



Klub Strzelectwa Sportowego i Historycznego CLUB 308, 15-435 Białystok, ul. Nowy Świat 14/11
Tel. +48 668 676 715, email: shootingclub308@gmail.com, www. CLUB308.pl


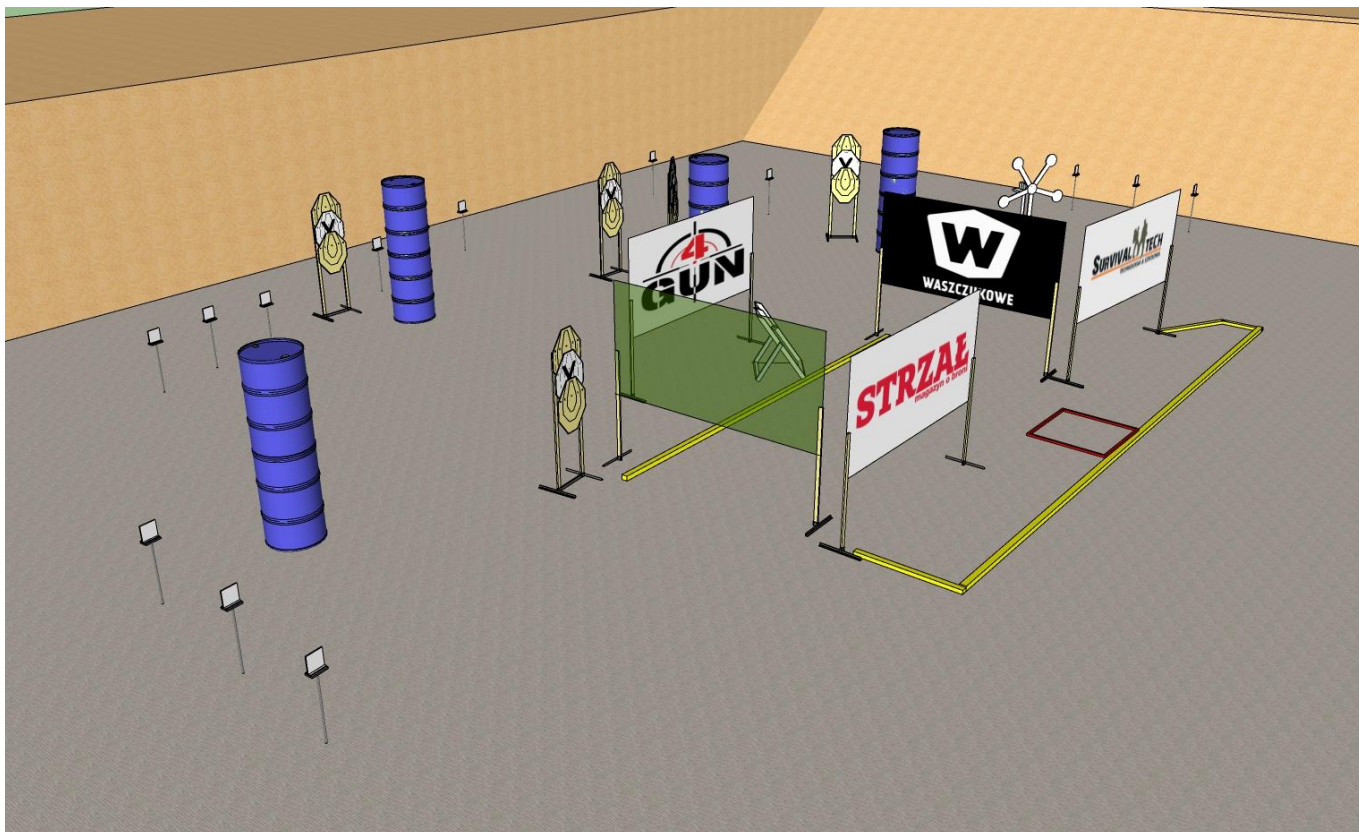


Experience-based Tactical Gear Made in Poland



Available at <http://directactiongear.com/>

#GoLoud!



Klub Strzelectwa Sportowego i Historycznego CLUB 308, 15-435 Białystok, ul. Nowy Świat 14/11
 Tel. +48 668 676 715, email: shootingclub308@gmail.com, www. CLUB308.pl





SPEC★SHOP

WWW.SPECSHOP.PL

OFICJALNY DYSTRYBUTOR MAREK



HOLOSUN



Tor 3. STRZELBA / KARABIN

UMIEJSCOWIENIE TORU – OŚ 1 STRZELNICY

Pozycja startowa: Stojąc obiema stopami wewnątrz stanowiska. Strzelba załadowana, nieprzeładowana w rękach zawodnika. Karabin załadowany, nieprzeładowany w UDB.. Zapasowe magazynki zgodnie z klasą sprzętową w ładownicach.

Procedura strzelania: Po sygnale timera wprowadzić nabój do komory i ostrzelać 6 popperów i 14 płytek metalowych w dowolnej kolejności. Następnie odłożyć strzelbę do UDB, pobrać karabin, wprowadzić nabój do komory i ostrzelać 5 celów metalowych „lizaki” oraz 8 tarcz IPSC w dowolnej kolejności nie przekraczając linii prowadzenia ognia. (każdą tarczę IPSC ostrzeliwujemy minimum dwa razy)

Amunicja do strzelby wyłącznie śrutowa (skeet/trap), do karabinu wyłącznie z miękkim rdzeniem

Zabronione jest:

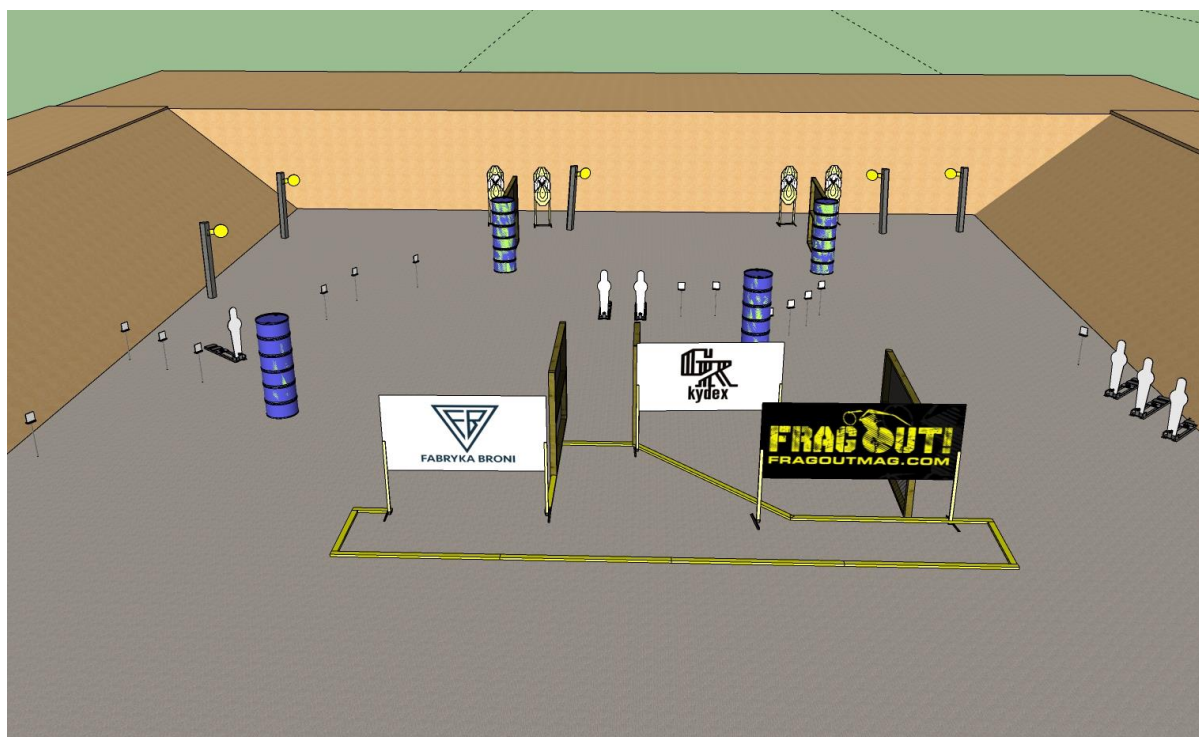
- strzelanie do celów pod i nad przesłonami
- przekraczanie linii prowadzenia ognia oraz stanowisk strzeleckich wyznaczonych na ziemi
- przekraczanie linii UDB z bronią aktualnie wykorzystywaną do ostrzeliwania celów
- ostrzeliwanie celów z broni do tego nieprzeznaczonej

Liczba strzałów (minimalna): strzelba 20, karabin 21

Cele: 6 popperów, 5 metalowe cele reaktywne „lizak”, 14 płytek metalowych, 8 tarcz IPSC

Start – Stop: Sygnał dźwiękowy – ostatni strzał; **Zmiany magazynka:** zgodnie z przepisami;

Kąty bezpieczeństwa: Lewo-prawo 90o – górna część kulochwytu głównego



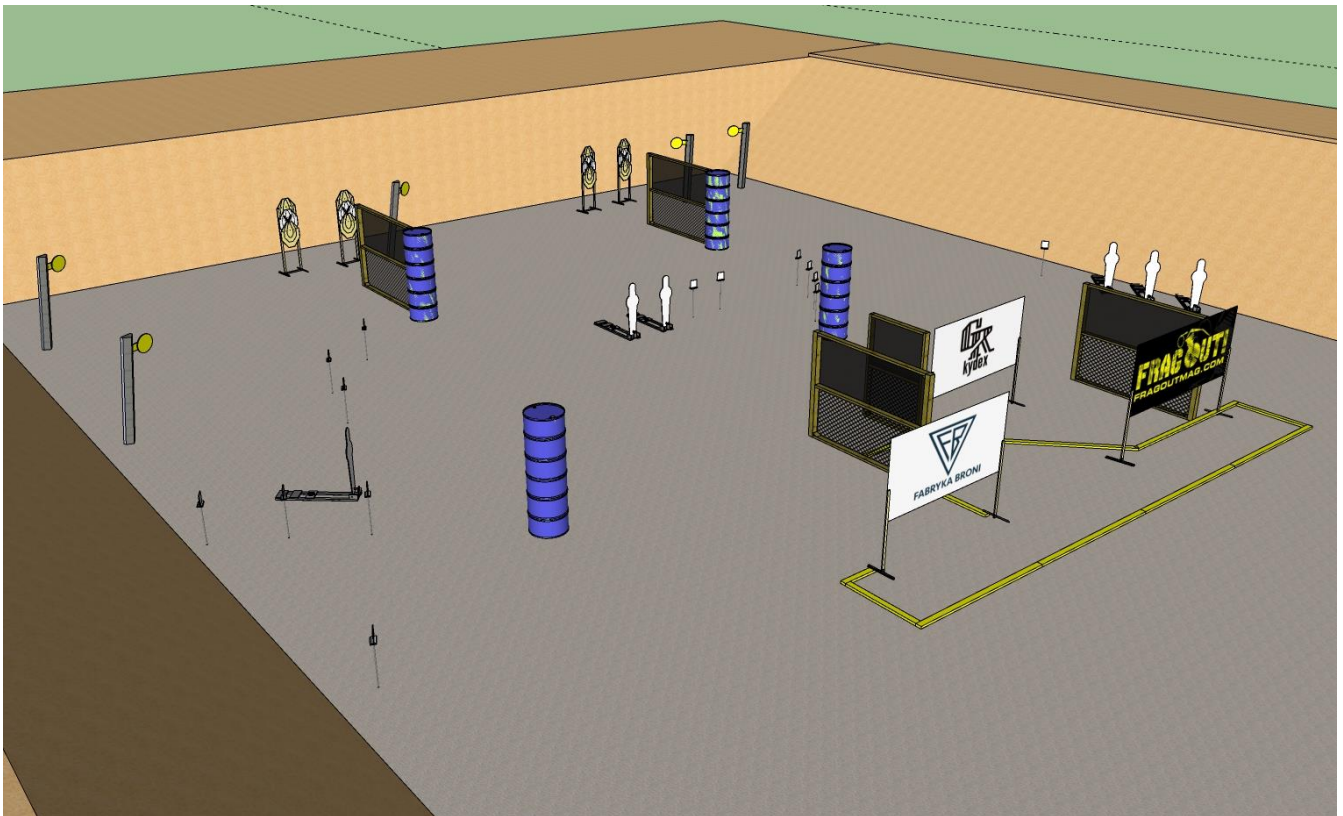

Klub Strzelectwa Sportowego i Historycznego CLUB 308, 15-435 Białystok, ul. Nowy Świat 14/11
Tel. +48 668 676 715, email: shootingclub308@gmail.com, [www. CLUB308.pl](http://www.CLUB308.pl)





KABURY Z KYDEXU

WWW.GRKYDEX.PL



Klub Strzelectwa Sportowego i Historycznego CLUB 308, 15-435 Białystok, ul. Nowy Świat 14/11
 Tel. +48 668 676 715, email: shootingclub308@gmail.com, www. CLUB308.pl





Adobe Stock

- **AMUNICJA**
- **BROŃ**
- **AKCESORIA**

PISTOLETY, STRZELBY, KARABINY

CZ, Glock, Tanfoglio, Sig-Sauer, S&W, Mossberg, Beretta, Benelli

AMUNICJA: 9mm, .223Rem, .22LR, 12/70

GECO, GROM, Sellier & Bellot, GGG, Barnaul, SAGA,
FAM Pionki, LAPUA, ELEY

**Aksesoria: Kabury, Ładownice, Magazyunki,
Pasy strzeleckie, Kolimatory, Czapki, Czyściwa,
Szczotki, Słuchawki, Kompensatory, Pociski, Odzież**

Toni System, DAA, Ghost, Vortex, Magpul



TANFOGLIO



Beretta U.S.A.

Benelli

Tor 4. PISTOLET / KARABIN

UMIEJSCOWIENIE TORU – OŚ 2 STRZELNICY

Pozycja startowa: Stojąc obiema stopami wewnątrz stanowiska. Karabin załadowany, nieprzeładowany w UDB. Pistolet załadowany, nieprzeładowany w kaburze.. Zapasowe magazynki zgodnie z klasą sprzętową w ładownicach.

Procedura strzelania: Po sygnale timera dobyć pistolet z kabury, wprowadzić nabój do komory i ostrzelać 10 tarcz IPSC w dowolnej kolejności. (każdą tarczę IPSC ostrzeliwujemy minimum dwa razy) Następnie odłożyć pistolet do UDB, pobrać karabin, wprowadzić nabój do komory i ostrzelać 5 lizaków metalowych i 10 tarcz IPSC nie przekraczając linii prowadzenia ognia.

Amunicja do karabinu wyłącznie z miękkim rdzeniem

Zabronione jest:

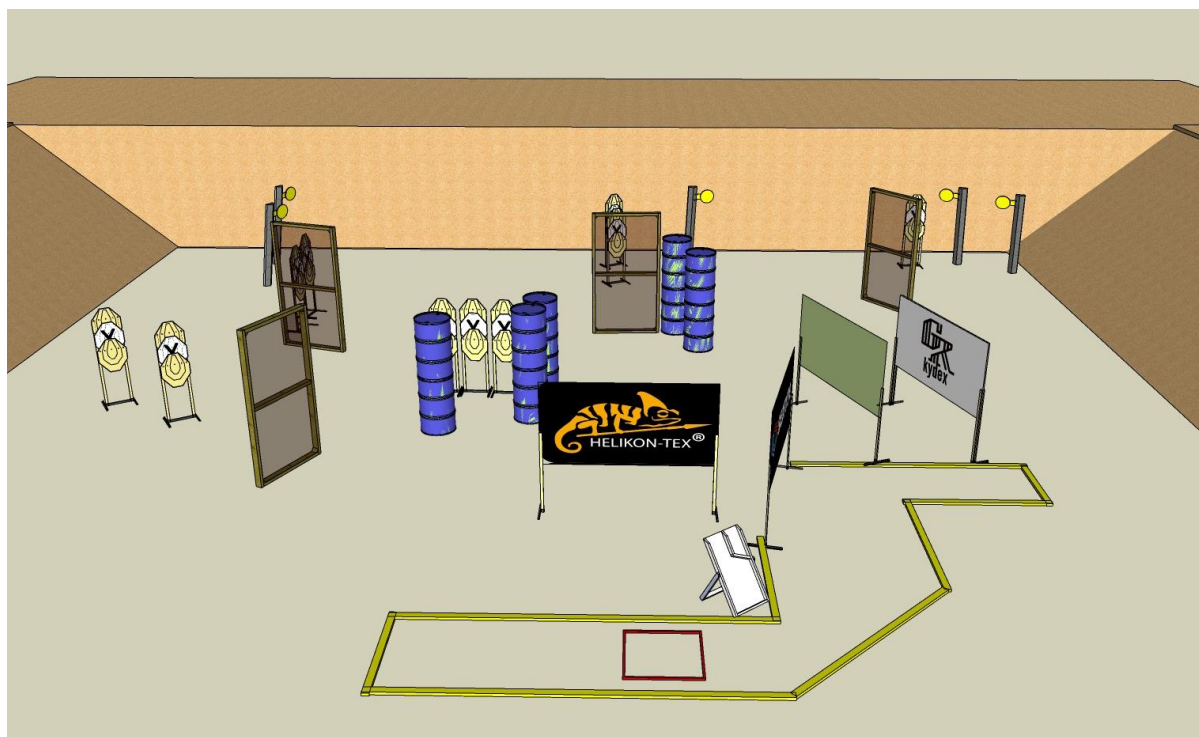
- strzelanie do celów pod i nad przesłonami
- przekraczanie linii prowadzenia ognia oraz stanowisk strzeleckich wyznaczonych na ziemi
- przekraczanie linii UDB z bronią aktualnie wykorzystywaną do ostrzeliwania celów
- ostrzeliwanie celów z broni do tego nieprzeznaczonej

Liczba strzałów (minimalna): karabin 25, pistolet 20

Cele: 5 metalowych celów reaktywnych „lizak”, 20 tarcz IPSC

Start – Stop: Sygnał dźwiękowy – ostatni strzał; **Zmiany magazynka:** zgodnie z przepisami;

Kąty bezpieczeństwa: Lewo-prawo 90o – górna część kulochwytu głównego



Klub Strzelectwa Sportowego i Historycznego CLUB 308, 15-435 Białystok, ul. Nowy Świat 14/11
Tel. +48 668 676 715, email: shootingclub308@gmail.com, www. CLUB308.pl



WASZCZUKOWE





Siejemy
ferment
w puszczy





**BEERBROWNICY
Z CZARNEJ
BIAŁOSTOCKIEJ**



 [browarwaszczukowe](#)

 [browar.waszczukowe](#)

 [waszczukowe.pl](#)



Klub Strzelectwa Sportowego i Historycznego CLUB 308, 15-435 Białystok, ul. Nowy Świat 14/11
 Tel. +48 668 676 715, email: shootingclub308@gmail.com, www. CLUB308.pl





Helikon-Tex®
Spodnie HYBRID® Tactical Pants®
Stworzone dla strzelców i ludzi akcji

Przemysłane kieszenie utrzymują sprzęt na miejscu w trakcie akcji

Hybrydowa konstrukcja zwiększa komfort podczas dynamicznych działań



HELIKON-TEX®
RANGE
LINE

Journey to Perfection

WWW.HELIKON-TEX.COM