



Podlaskie



# I EDYCJA PODLASKA LIGA MULTIGUN 2021



## „PRZETRWAŁEM 2020”

**BIELSK PODLASKI, 21.02.2021**

Klub Strzelectwa Sportowego i Historycznego CLUB 308, 15-435 Białystok, ul. Nowy Świat 14/11  
Tel. +48 668 676 715, email: [shootingclub308@gmail.com](mailto:shootingclub308@gmail.com), [www. CLUB308.pl](http://www.CLUB308.pl)



**SPEC SHOP**  
WWW.SPECSHOP.PL



**FOREST FORGE**

# Karabinek **GROT S 16 FB-M1** Nowoczesny i całkowicie polski



[www.fabrykabroni.pl](http://www.fabrykabroni.pl)



FABRYKA BRONI







Helikon-Tex®  
**Competition  
Multigun Rig®**

Uniwersalna platforma  
dla strzelców

- Kompatybilny z dedykowanymi insertami na magazynki
- Dwie kieszenie pistoletowe na przodzie
- Kompatybilność z MOLLE/PALS



HELIKON-TEX®  
**RANGE  
LINE**

**#Journey to Perfection**

**WWW.HELIKON-TEX.COM**

# PRZETRWAŁEM 2020

1. Zawody składają się z pięciu niezależnych torów.

**Tor 1 – strzelba / pistolet,**

**Tor 2 – pistolet / strzelba,**

**Tor 3 – strzelba / karabin,**

**Tor 4 – karabin / pistolet**

**Tor 5 – karabin**

Minimalna ilość strzałów 86 : pistolet – 30, karabin – 36, strzelba – 20

Ilość celów: 30 metalowe cele reaktywne

2. Zawodnicy przypisani są do składu według zgłoszeń.

Maksymalna ilość zawodników w składzie 8. Maksymalna ilość składów – 5.

Odprawa 09:30. Wszystkie składy startują o tej samej godzinie - 10.00

**O godzinie 13 przewidziana jest przerwa na posiłek regeneracyjny.**

Każdy skład na starcie jest przypisany do oddzielnego toru:

Umieszczenie torów na osiach strzelnicy przedstawione jest w opisie przebiegu toru w niniejszym matchbook'u. Plan rozmieszczenie osi strzelnicy pokazany jest na kolejnej stronie.

Przy każdej osi umieszczona będzie tablica informacyjna z opisem toru.

Po przejściu toru przez cały skład sędzia obowiązany jest dostarczyć metryczki zawodników z toru do kierownika biura obliczeń.

Po przejściu toru cały skład przemieszcza się na kolejny tor.

Zawodnik po odbiorze metryczki zobowiązany jest do bezzwłocznego przygotowania się do przebiegu strzelania. Sędziowie wywołują nazwiska startujących kolejno zawodników dwukrotnie z półminutowymi przerwami. Zawodnicy mają obowiązek stawić się na torze gotowi do strzelania. Nie stawienie się zawodnika po ostatnim wywołaniu skutkuje jego dyskwalifikacją na danym torze.

3. Punktacja opiera się na zasadzie Time Plus. Wynik składu się z czasu uzyskanego na torze oraz dodanych do niego kar (wyrażonych w sekundach). Kary nakładane są w następujący sposób:

a. Nietrafienie celu (MISS) - 5 sekund

b. Kara proceduralna - 5 sekund

\* karę proceduralną nakłada się także za każde trafienie przesłony lub beczki (stanowiącej przestonę) przez zawodnika.

Klub Strzelectwa Sportowego i Historycznego CLUB 308, 15-435 Białystok, ul. Nowy Świat 14/11

Tel. +48 668 676 715, email: [shootingclub308@gmail.com](mailto:shootingclub308@gmail.com), www. CLUB308.pl





# FRAGOUT!

FRAGOUTMAG.COM



# STRZAL

magazyn o broni

4. Każdy zawodnik przechodzi torze 1,2,3,4 - **2 razy**. Tor 5 zawodnicy przechodzą tylko raz. Wynik na torze składa się z **sumy czasów dwóch przebiegów (w przypadku toru 5 z czasu jednego przebiegu)**.

5. Ostrzelanie prawidłowe celu, to trafienie w cel reaktywny w sposób powodujący jego widoczne przemieszczenie, wprowadzenie w ruch wahadłowy, strącenie, obrót bądź rozbicie. Cele metalowe podczas przebiegu toru ostrzelujemy jeden raz. W przypadku gdy cel nie zostanie obrócony ale jest widoczne trafienie sędzia może zaliczyć trafienie oznajmiając „HIT”.

Czas uzyskany przez zawodnika na torze wyrażony w sekundach, przelicza się na procenty w stosunku do najlepszego wyniku, w jego klasie, na danym torze, który jako punkt odniesienia wynosi 100%. Wynik procentowy oznacza ilość uzyskanych na danym torze punktów. Np. jeżeli zawodnik X uzyskał na danym torze wynik 60 sekund a zawodnik Y uzyskał 50 sekund wówczas zawodnik Y uzyskał 100% - 100 punktów, a zawodnik X uzyskał 83,3% - 83,3 punkty. Wynik zawodnika w zawodach (klasyfikacja generalna) uzyskuje się sumując wyniki punktowe ze wszystkich torów. Wygrywa zawodnik który uzyska najwięcej punktów.

Jeżeli zawodnik w ogóle nie przystąpi do danego toru na zawodach lub zostanie zdyskwalifikowany wówczas uzyskuje na nim wynik 0 punktów.

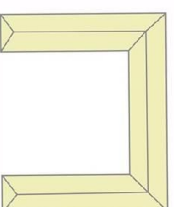
Klub Strzelectwa Sportowego i Historycznego CLUB 308, 15-435 Białystok, ul. Nowy Świat 14/11  
Tel. +48 668 676 715, email: [shootingclub308@gmail.com](mailto:shootingclub308@gmail.com), www. CLUB308.pl





# LEGENDA

1. UMIEJSCOWIENIE OSI STRZELECKICH



2. BIURO, KOMUNIKACJA ALARMOWA



3. DROGI EWAKUACYJNE



4. PUNKTY SANITARNE



5. PARKING





## Tor 1. STRZELBA / PISTOLET

### UMIEJSCOWIENIE TORU – OŚ 5 STRZELNICY

**Pozycja startowa:** Stojąc obiema stopami wewnątrz stanowiska startowego. Strzelba załadowana, nieprzeładowana zgodnie z klasą sprzętową. Pistolet załadowany nieprzeładowany w kaburze. Zapasowe magazynki zgodnie z klasą sprzętową w ładownicach.

**Procedura strzelania:** Po sygnale timera wprowadzić nabój do komory strzelby i ostrzelać w dowolnej kolejności wszystkie poppery (3 sztuki). Po ostrzeleniu celów metalowych odłożyć strzelbę do UDB, dobrać z kabury pistolet, wprowadzić nabój i ostrzelać 5 płytek metalowych.

**Tor zawodnik przechodzi dwukrotnie.**

### Amunicja do strzelby wyłącznie śrutowa (skeet/trap)

Zabronione jest:

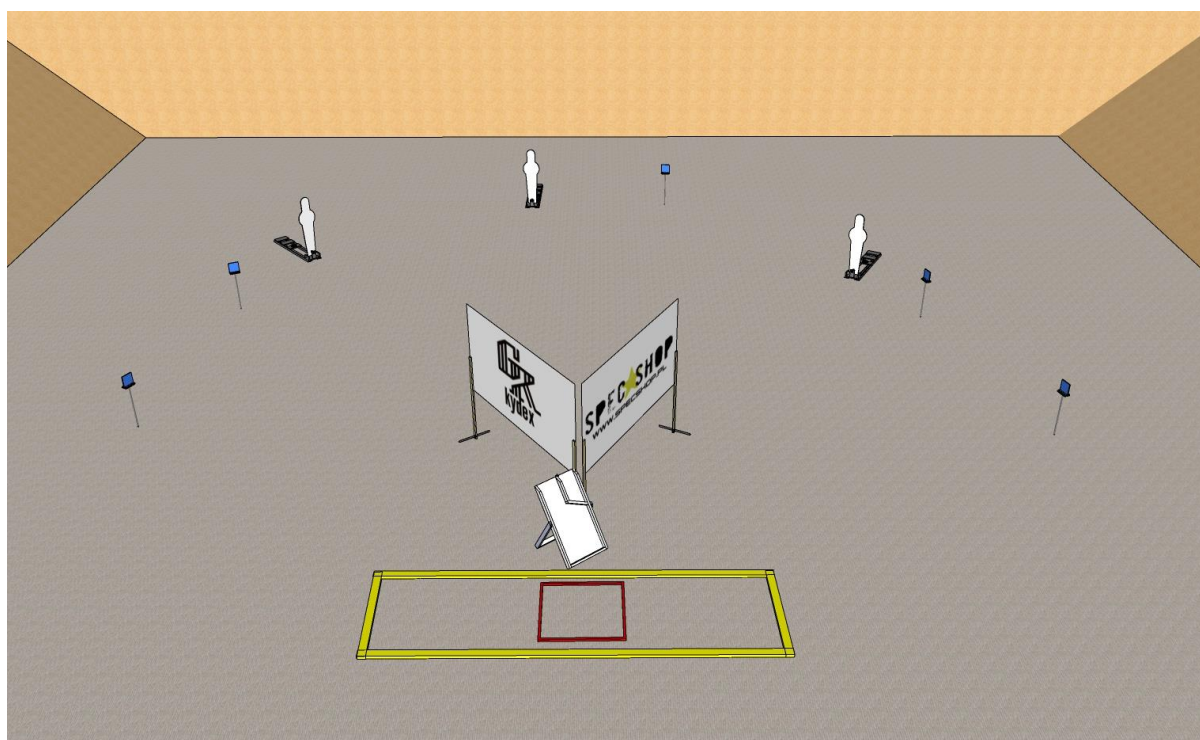
- strzelanie do celów pod i nad przesłonami
- przekraczanie linii prowadzenia ognia oraz stanowisk strzeleckich wyznaczonych na ziemi
- przekraczanie linii UDB z bronią aktualnie wykorzystywaną do ostrzeliwania celów
- ostrzeliwanie celów z broni do tego nieprzeznaczonej

**Liczba strzałów (minimalna):** strzelba 6, pistolet 10,

**Cele:** 3 poppery, 5 płytek metalowych,

**Start – Stop:** Sygnał dźwiękowy – ostatni strzał; **Zmiany magazynka:** zgodnie z przepisami;

**Kąty bezpieczeństwa:** Lewo-prawo 90o – górna część kulochwytu głównego.



Klub Strzelectwa Sportowego i Historycznego CLUB 308, 15-435 Białystok, ul. Nowy Świat 14/11

Tel. +48 668 676 715, email: [shootingclub308@gmail.com](mailto:shootingclub308@gmail.com), www. CLUB308.pl

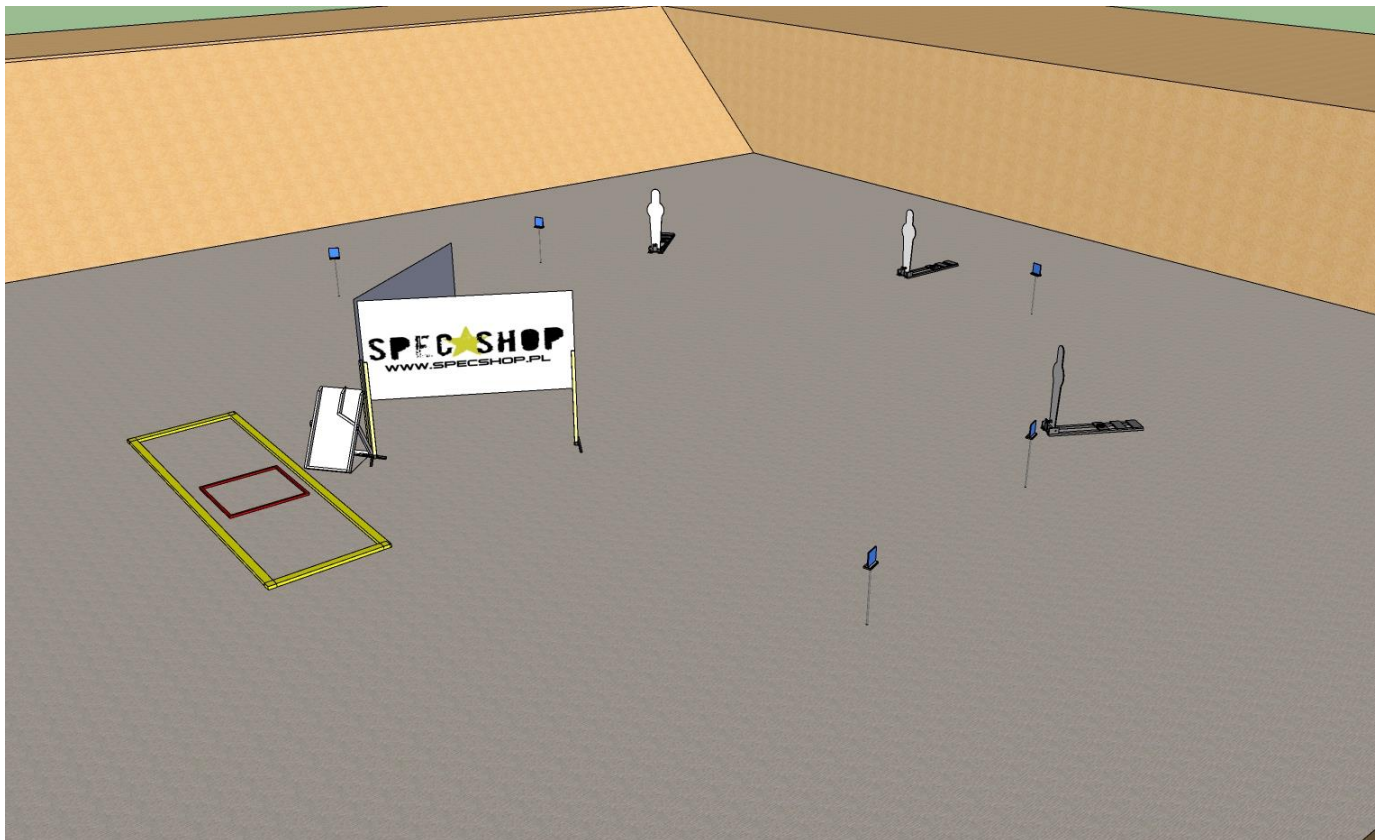
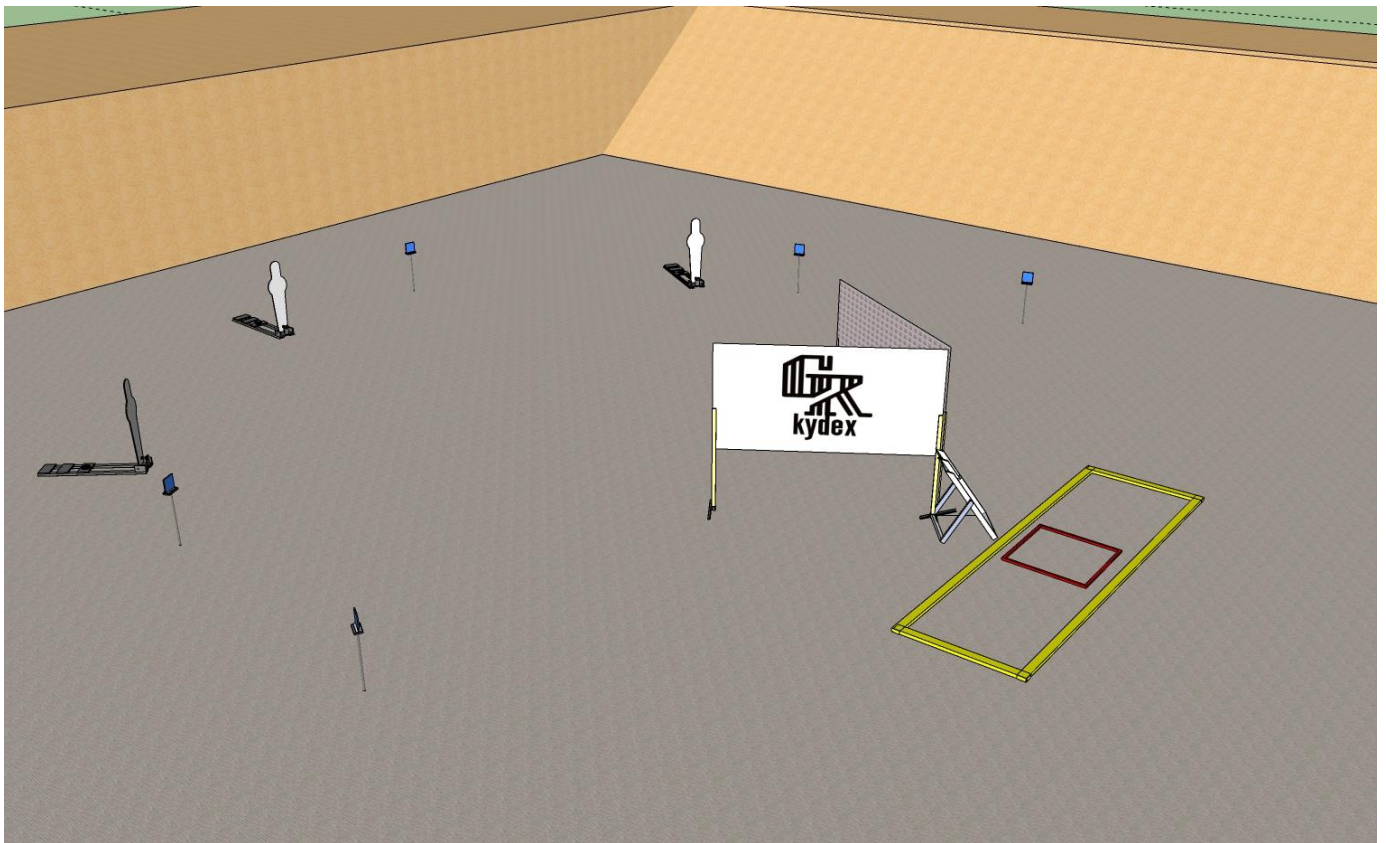




szkolenia  
**SURVIVALOWE**



robimy tylko to na czym znamy się najlepiej  
[www.survivaltech.pl](http://www.survivaltech.pl)



Klub Strzelectwa Sportowego i Historycznego CLUB 308, 15-435 Białystok, ul. Nowy Świat 14/11  
 Tel. +48 668 676 715, email: [shootingclub308@gmail.com](mailto:shootingclub308@gmail.com), www. CLUB308.pl







Helikon-Tex®  
**Rangeman**  
Precyzyjne rękawiczki strzeleckie

- Wewnętrzna strona wykonana ze skóry kangura
- Wytrzymała skóra na końcach palców dla dodatkowej ochrony
- Rzep typu gripper na regulacji nadgarstka



HELIKON-TEX®  
**RANGE**  
LINE

# Journey to Perfection

[WWW.HELIKON-TEX.COM](http://WWW.HELIKON-TEX.COM)

## Tor 2. PISTOLET / STRZELBA

### UMIEJSCOWIENIE TORU – OŚ 4 STRZELNICY

**Pozycja startowa:** Stojąc obiema stopami wewnątrz stanowiska. Strzelba załadowana, nieprzeładowana, w UDB. Pistolet załadowany nieprzeładowany w kaburze. Zapasowe magazynki zgodnie z klasą sprzętową w ładownicach.

**Procedura strzelania:** Po sygnale timera dobyć z kabury pistolet, wprowadzić nabój do komory i ostrzelać wszystkie metalowe płytki w dowolnej kolejności. Po ostrzeleniu odłożyć pistolet do UDB, pobrać strzelbę, wprowadzić nabój do komory i ostrzelać 3 poppery w dowolnej kolejności.

### Tor zawodnik przechodzi dwukrotnie

### Amunicja do strzelby wyłącznie śrutowa (skeet/trap)

Zabronione jest:

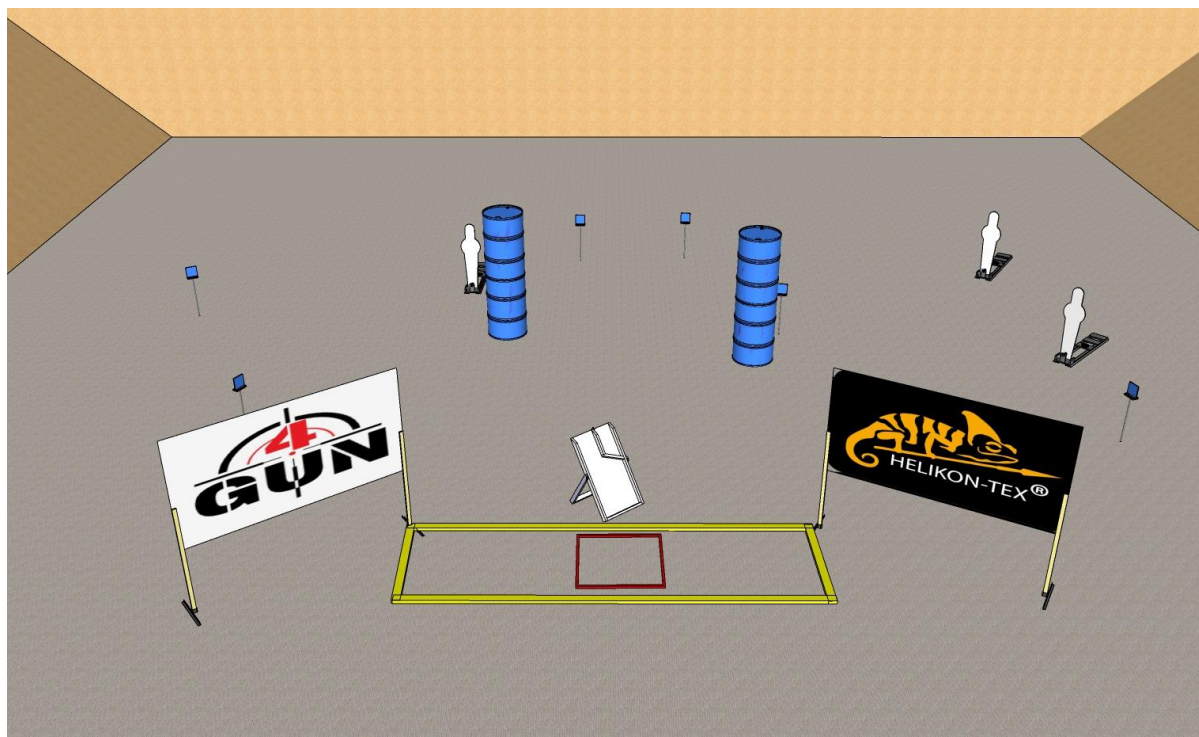
- strzelanie do celów pod i nad przesłonami
- przekraczanie linii prowadzenia ognia oraz stanowisk strzeleckich wyznaczonych na ziemi
- przekraczanie linii UDB z bronią aktualnie wykorzystywaną do ostrzeliwania celów
- ostrzeliwanie celów z broni do tego nieprzeznaczonej

**Liczba strzałów (minimalna):** pistolet 10, strzelba 6

**Cele:** 6 metalowych płytek, 3 poppery

**Start – Stop:** Sygnał dźwiękowy – ostatni strzał; **Zmiany magazynka:** zgodnie z przepisami;

**Kąty bezpieczeństwa:** Lewo-prawo 90o – górna część kulochwytu głównego



Klub Strzelectwa Sportowego i Historycznego CLUB 308, 15-435 Białystok, ul. Nowy Świat 14/11

Tel. +48 668 676 715, email: [shootingclub308@gmail.com](mailto:shootingclub308@gmail.com), www. CLUB308.pl







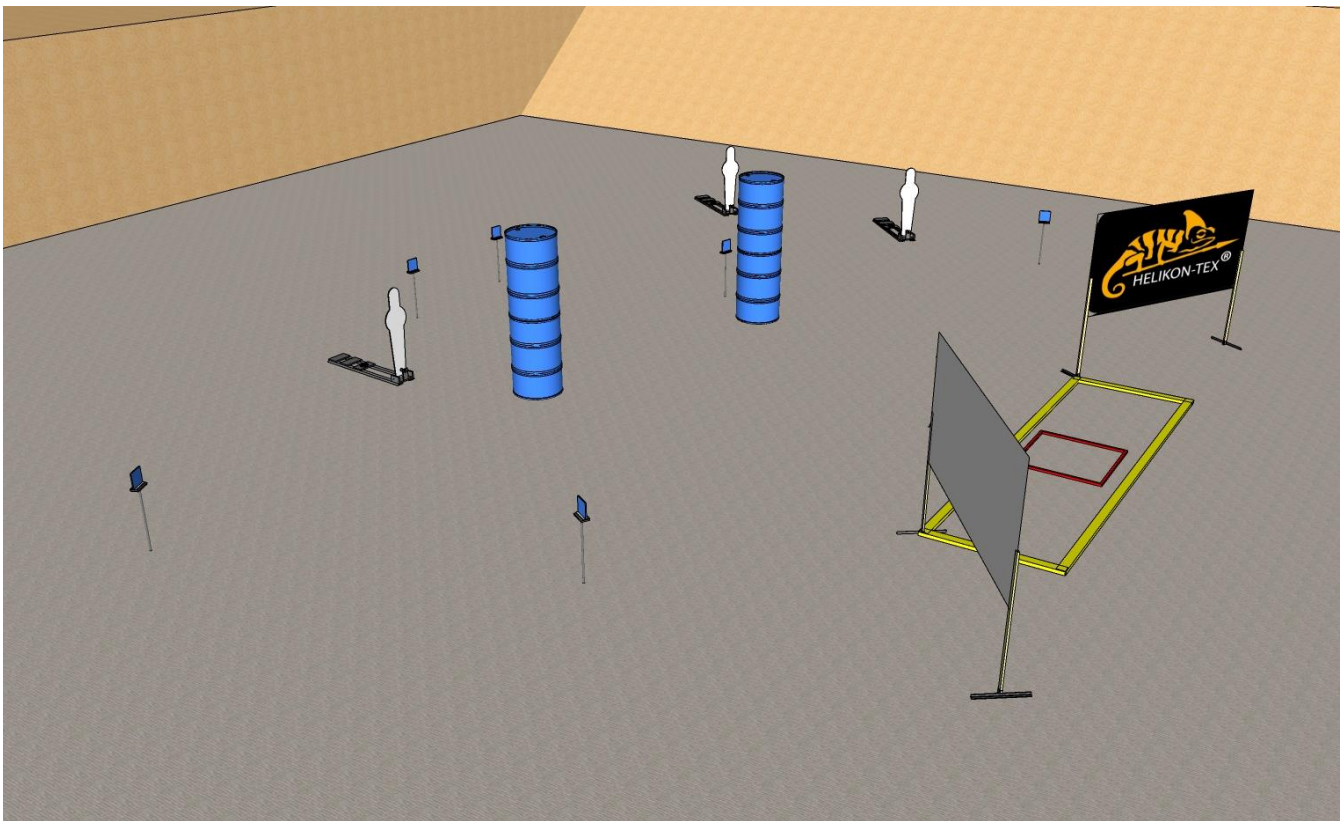
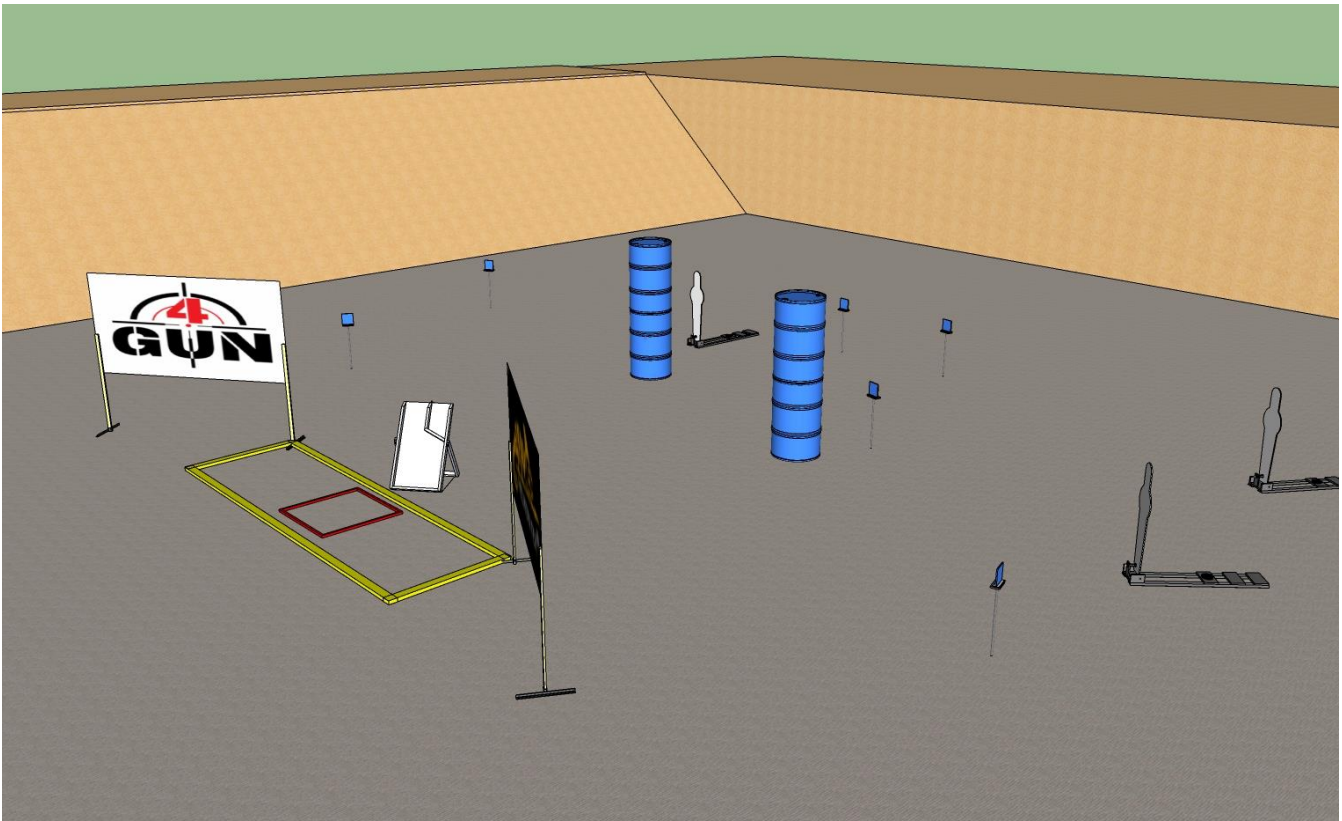
## Experience-based Tactical Gear Made in Poland



Available at <http://directactiongear.com/>

**#GoLoud!**





Klub Strzelectwa Sportowego i Historycznego CLUB 308, 15-435 Białystok, ul. Nowy Świat 14/11  
 Tel. +48 668 676 715, email: [shootingclub308@gmail.com](mailto:shootingclub308@gmail.com), www. CLUB308.pl







# SPEC★SHOP

[WWW.SPECSHOP.PL](http://WWW.SPECSHOP.PL)

OFICJALNY DYSTRYBUTOR MAREK



### Tor 3. STRZELBA / KARABIN

#### **UMIEJSCOWIENIE TORU – OŚ 1 STRZELNICY**

**Pozycja startowa:** Stojąc obiema stopami wewnątrz stanowiska. Strzelba załadowana, nieprzeładowana w rękach zawodnika. Karabin załadowany, nieprzeładowany w UDB.. Zapasowe magazynki zgodnie z klasą sprzętową w ładownicach.

**Procedura strzelania:** Po sygnale timera wprowadzić nabój do komory i ostrzelać 4 płytki metalowe w dowolnej kolejności. Następnie odłożyć strzelbę do UDB, pobrać karabin, wprowadzić nabój do komory i ostrzelać cele metalowe „lizaki” w dowolnej kolejności nie przekraczając linii prowadzenia ognia.

#### **Tor zawodnik przechodzi dwukrotnie**

#### **Amunicyja do strzelby wyłącznie śrutowa (skeet/trap), do karabinu wyłącznie z miękkim rdzeniem**

Zabronione jest:

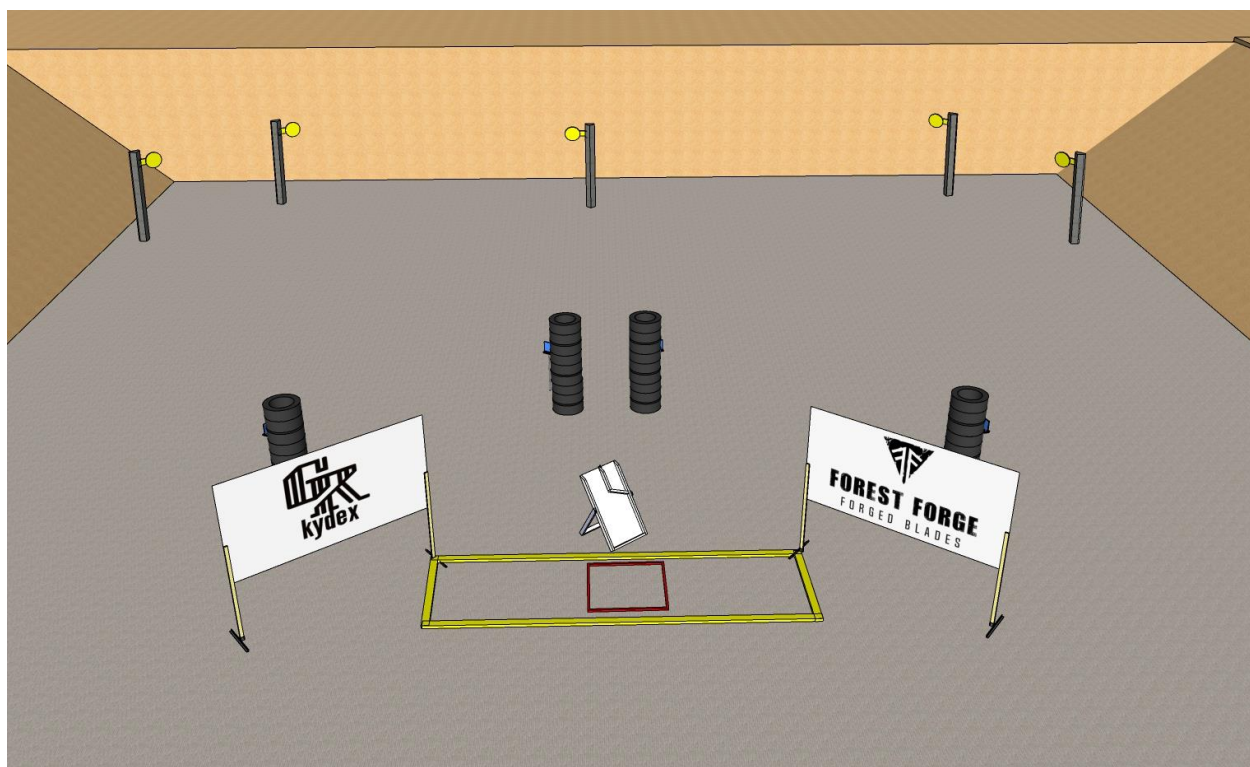
- strzelanie do celów pod i nad przesłonami
- przekraczanie linii prowadzenia ognia oraz stanowisk strzeleckich wyznaczonych na ziemi
- przekraczanie linii UDB z bronią aktualnie wykorzystywaną do ostrzeliwania celów
- ostrzeliwanie celów z broni do tego nieprzeznaczonej

**Liczba strzałów (minimalna):** strzelba 8, karabin 10

**Cele:** 4 płytki metalowe, 5 metalowych celów reaktywnych „lizak”,

**Start – Stop:** Sygnał dźwiękowy – ostatni strzał; **Zmiany magazynka:** zgodnie z przepisami;

**Kąty bezpieczeństwa:** Lewo-prawo 90o – górna część kulochwyty głównego



Klub Strzelectwa Sportowego i Historycznego CLUB 308, 15-435 Białystok, ul. Nowy Świat 14/11  
Tel. +48 668 676 715, email: [shootingclub308@gmail.com](mailto:shootingclub308@gmail.com), www. CLUB308.pl



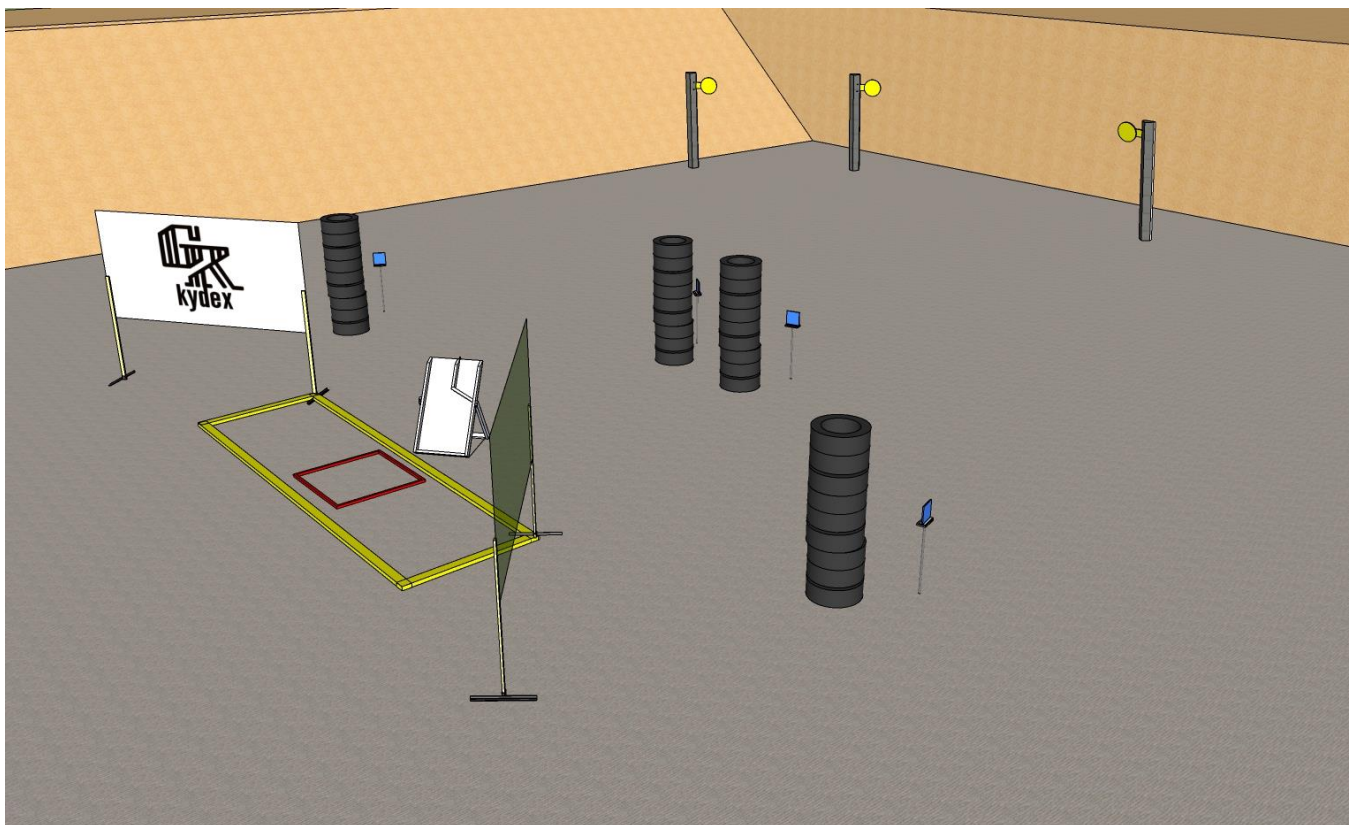
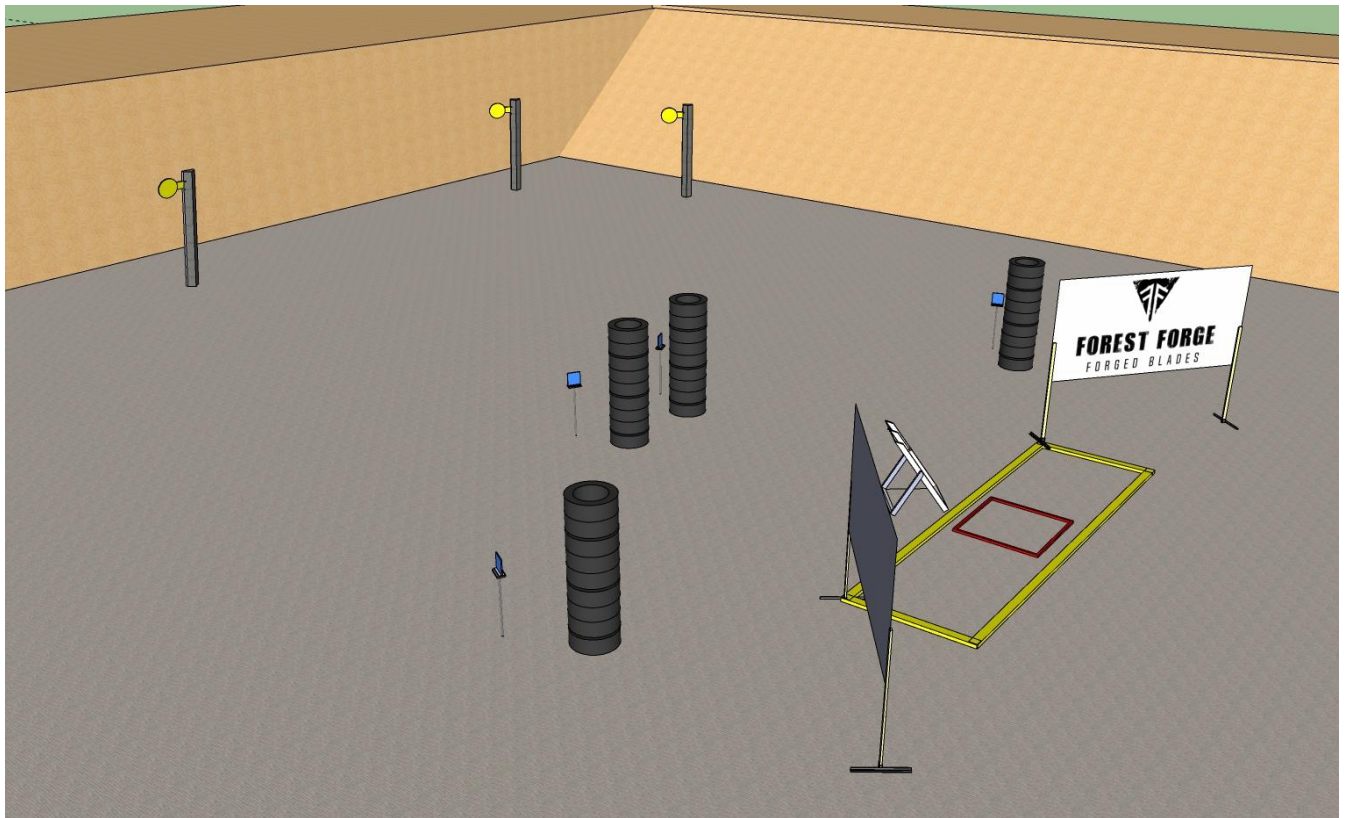




**KABURY Z KYDEXU**

**WWW.GRKYDEX.PL**





Klub Strzelectwa Sportowego i Historycznego CLUB 308, 15-435 Białystok, ul. Nowy Świat 14/11  
 Tel. +48 668 676 715, email: [shootingclub308@gmail.com](mailto:shootingclub308@gmail.com), www. CLUB308.pl







- **AMUNICJA**
- **BROŃ**
- **AKCESORIA**

**PISTOLETY, STRZELBY, KARABINY**

**CZ, Glock, Tanfoglio, Sig-Sauer, S&W, Mossberg, Beretta, Benelli**

**AMUNICJA: 9mm, .223Rem, .22LR, 12/70**

**GECO, GROM, Sellier & Bellot, GGG, Barnaul, SAGA,  
FAM Pionki, LAPUA, ELEY**

**Aksesoria: Kabury, Ładownice, Magazyunki,  
Pasy strzeleckie, Kolimatory, Czapki, Czyściwa,  
Szczotki, Słuchawki, Kompensatory, Pociski, Odzież**

**Toni System, DAA, Ghost, Vortex, Magpul**



**TANFOGLIO**



**Beretta U.S.A.**

**Benelli**

## Tor 4. KARABIN / PISTOLET

### UMIEJSCOWIENIE TORU – OŚ 2 STRZELNICY

**Pozycja startowa:** Stojąc obiema stopami wewnątrz stanowiska. Karabin załadowany, nieprzeładowany w rękach zawodnika. Pistolet załadowany, nieprzeładowany w kaburze.. Zapasowe magazynki zgodnie z klasą sprzętową w ładownicach.

**Procedura strzelania:** Po sygnale timera wprowadzić nabój do komory i ostrzelać 4 lizaki w dowolnej kolejności. Następnie odłożyć karabin do UDB, dobyć pistolet, wprowadzić nabój do komory i ostrzelać cel reaktywny „gwiazda” nie przekraczając linii prowadzenia ognia.

### Tor zawodnik przechodzi dwukrotnie

### Amunicja do karabinu wyłącznie z miękkim rdzeniem

Zabronione jest:

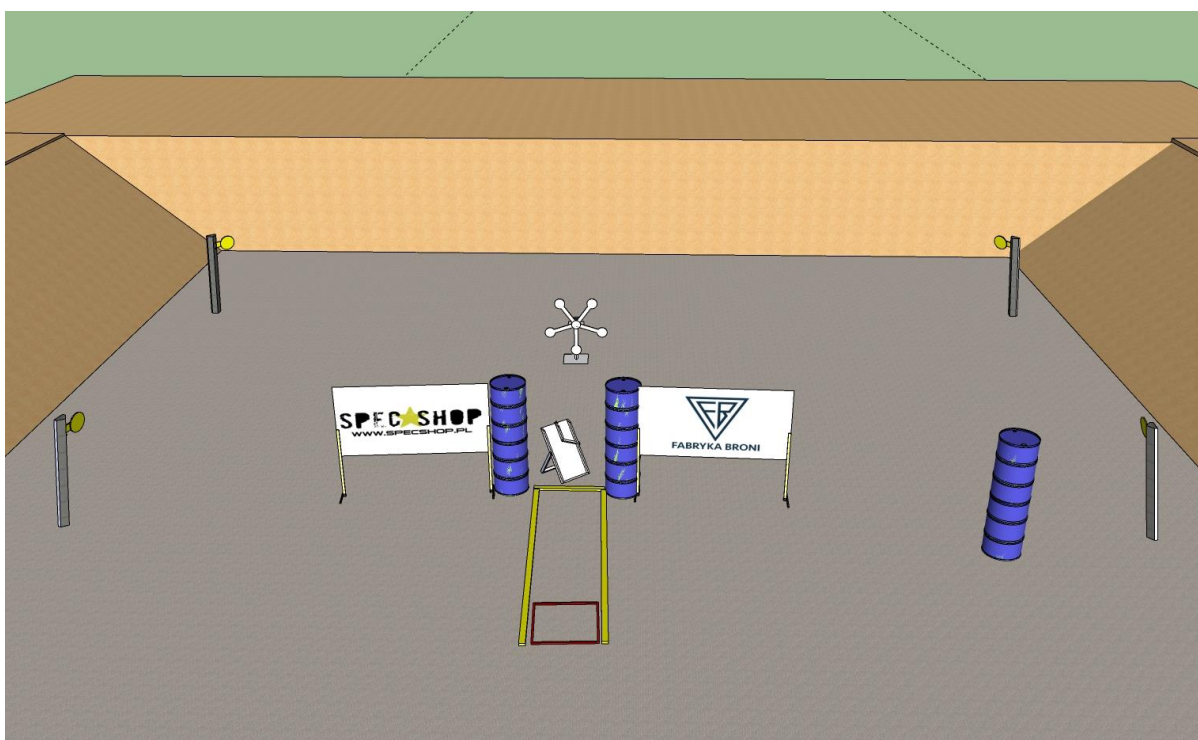
- strzelanie do celów pod i nad przesłonami
- przekraczanie linii prowadzenia ognia oraz stanowisk strzeleckich wyznaczonych na ziemi
- przekraczanie linii UDB z bronią aktualnie wykorzystywaną do ostrzeliwania celów
- ostrzeliwanie celów z broni do tego nieprzeznaczonej

**Liczba strzałów (minimalna):** karabin 8, pistolet 10

**Cele:** 1 cel reaktywny „gwiazda”, 4 metalowych celów reaktywnych „lizak”,

**Start – Stop:** Sygnał dźwiękowy – ostatni strzał; **Zmiany magazynka:** zgodnie z przepisami;

**Kąty bezpieczeństwa:** Lewo-prawo 90o – górna część kulochwytu głównego



Klub Strzelectwa Sportowego i Historycznego CLUB 308, 15-435 Białystok, ul. Nowy Świat 14/11  
Tel. +48 668 676 715, email: [shootingclub308@gmail.com](mailto:shootingclub308@gmail.com), www. CLUB308.pl





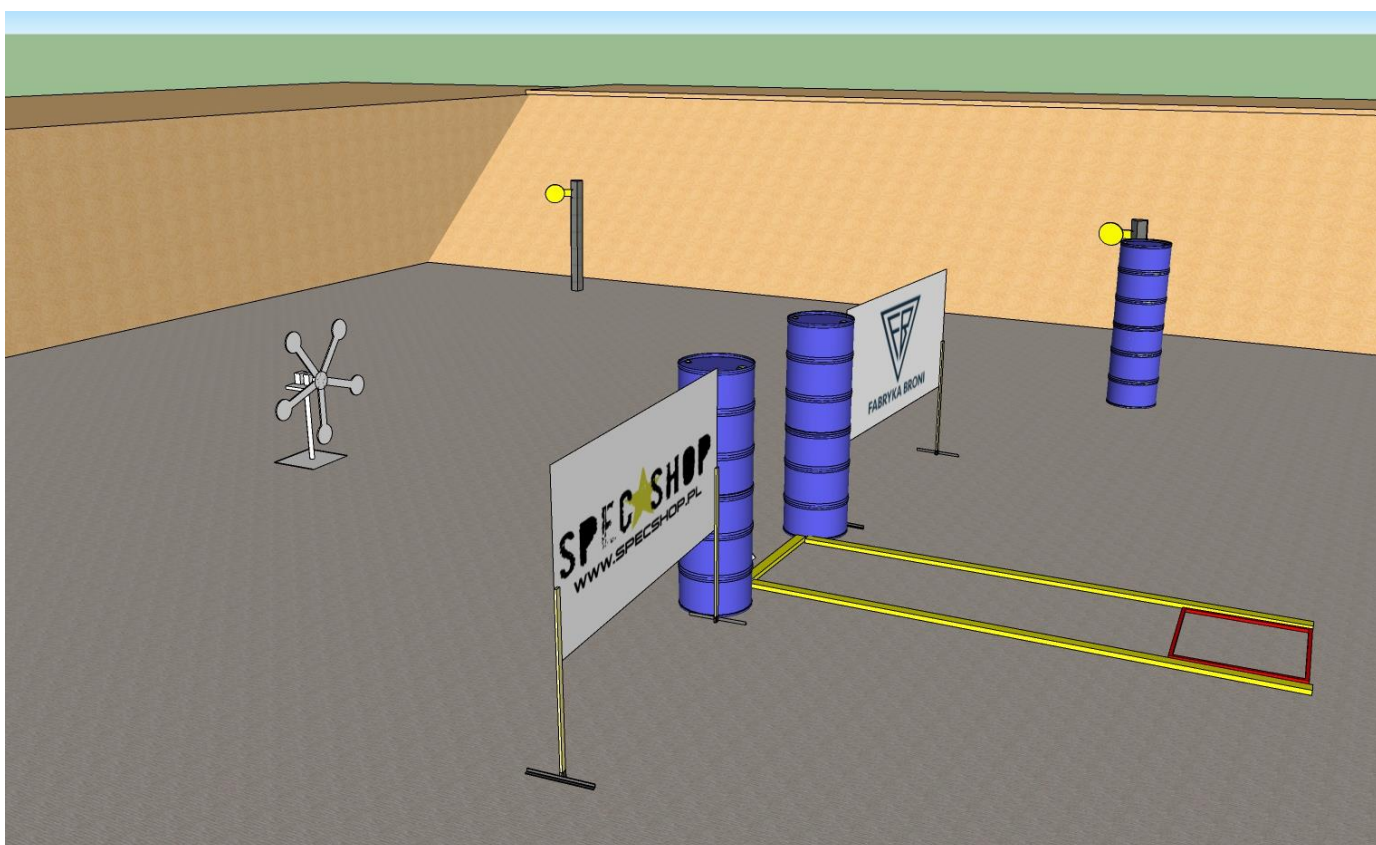
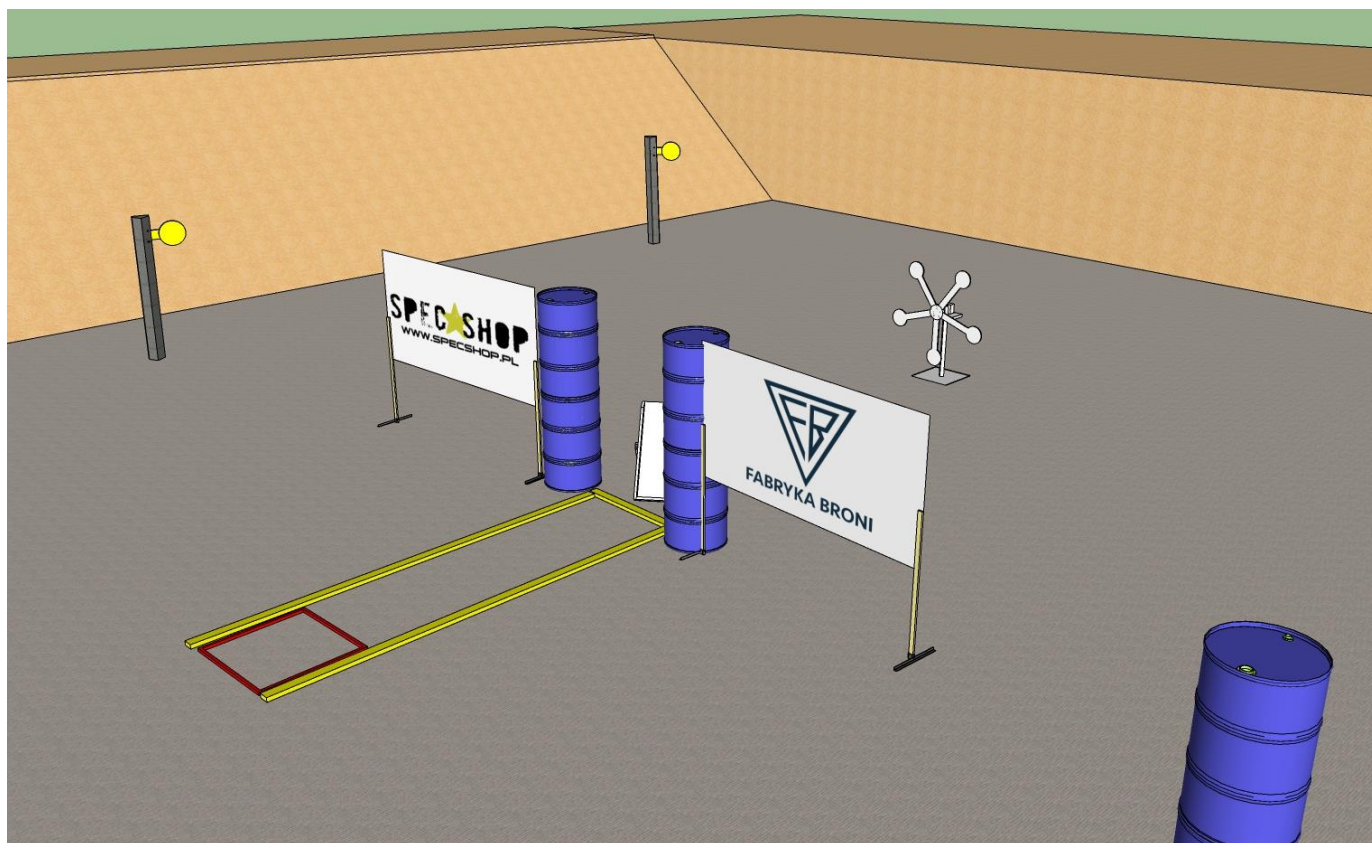


# FOREST FORGE

FORGED BLADES

[fblukaszowski@gmail.com](mailto:fblukaszowski@gmail.com)





Klub Strzelectwa Sportowego i Historycznego CLUB 308, 15-435 Białystok, ul. Nowy Świat 14/11  
 Tel. +48 668 676 715, email: [shootingclub308@gmail.com](mailto:shootingclub308@gmail.com), www. CLUB308.pl







Helikon-Tex®  
**Spodnie HYBRID® Tactical Pants®**  
Stworzone dla strzelców i ludzi akcji

Przemysłane kieszenie utrzymują sprzęt na miejscu w trakcie akcji

Hybrydowa konstrukcja zwiększa komfort podczas dynamicznych działań



HELIKON-TEX®  
**RANGE  
LINE**

# Journey to Perfection

[WWW.HELIKON-TEX.COM](http://WWW.HELIKON-TEX.COM)



## Tor 5. KARABIN

### **UMIEJSCOWIENIE TORU – OŚ 6 STRZELNICY (200m)**

**Pozycja startowa:** Stojąc obiema stopami wewnątrz stanowiska. Karabin załadowany, nieprzeładowany w rękach zawodnika. Zapasowe magazynki zgodnie z klasą sprzętową w ładownicach.

**Procedura strzelania:** Po sygnale timera wprowadzić nabój do komory i ostrzelać 6 gongów poprzez otwór w przesłonie VTAC oznaczony nr 1. Następnie ostrzelać 6 gongów poprzez otwór w przesłonie VTAC oznaczony nr 2. Na końcu ostrzelać 6 gongów poprzez otwór w przesłonie VTAC oznaczony nr 3.

**Gongi ostrzeliwujemy w kolejności od lewego do prawego.**

**Tor zawodnik przechodzi raz**

### **Amunicja do karabinu wyłącznie z miękkim rdzeniem**

Zabronione jest:

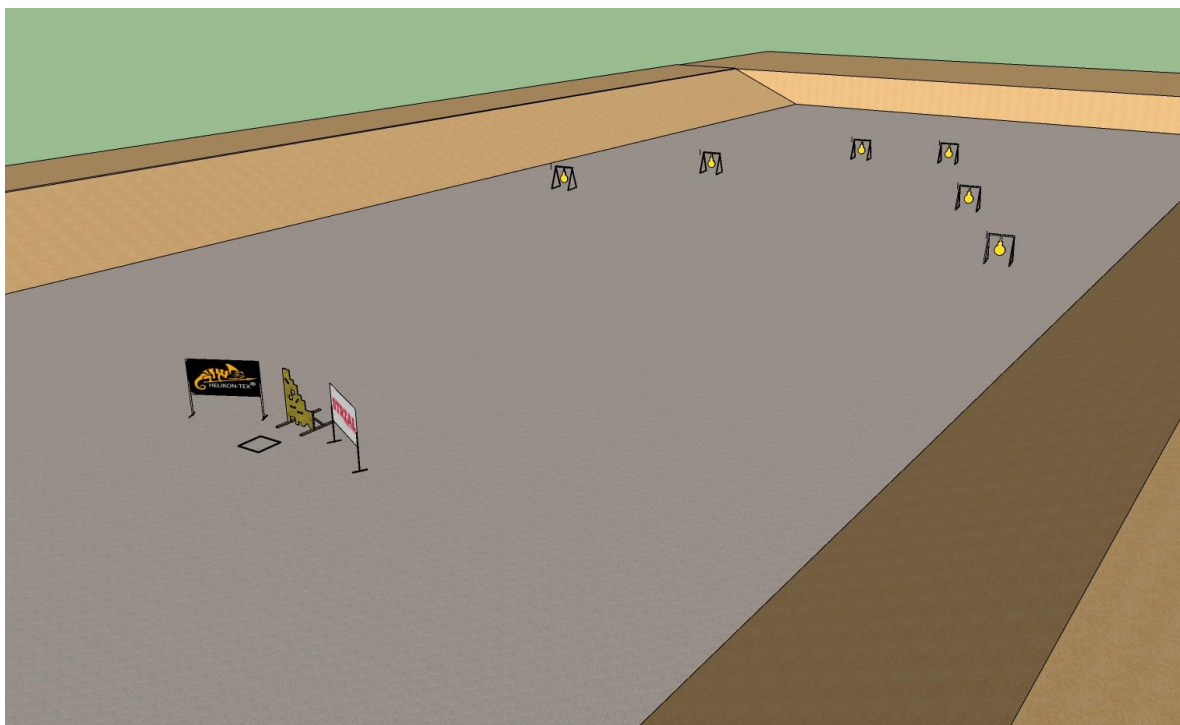
- strzelanie do celów pod i nad przesłonami
- przekraczanie linii prowadzenia ognia oraz stanowisk strzeleckich wyznaczonych na ziemi
- przekraczanie linii UDB z bronią aktualnie wykorzystywaną do ostrzeliwania celów
- ostrzeliwanie celów z broni do tego nieprzeznaczonej

**Liczba strzałów (minimalna):** karabin 18

**Cele:** 6 gongów metalowych

**Start – Stop:** Sygnał dźwiękowy – ostatni strzał; **Zmiany magazynka:** zgodnie z przepisami;

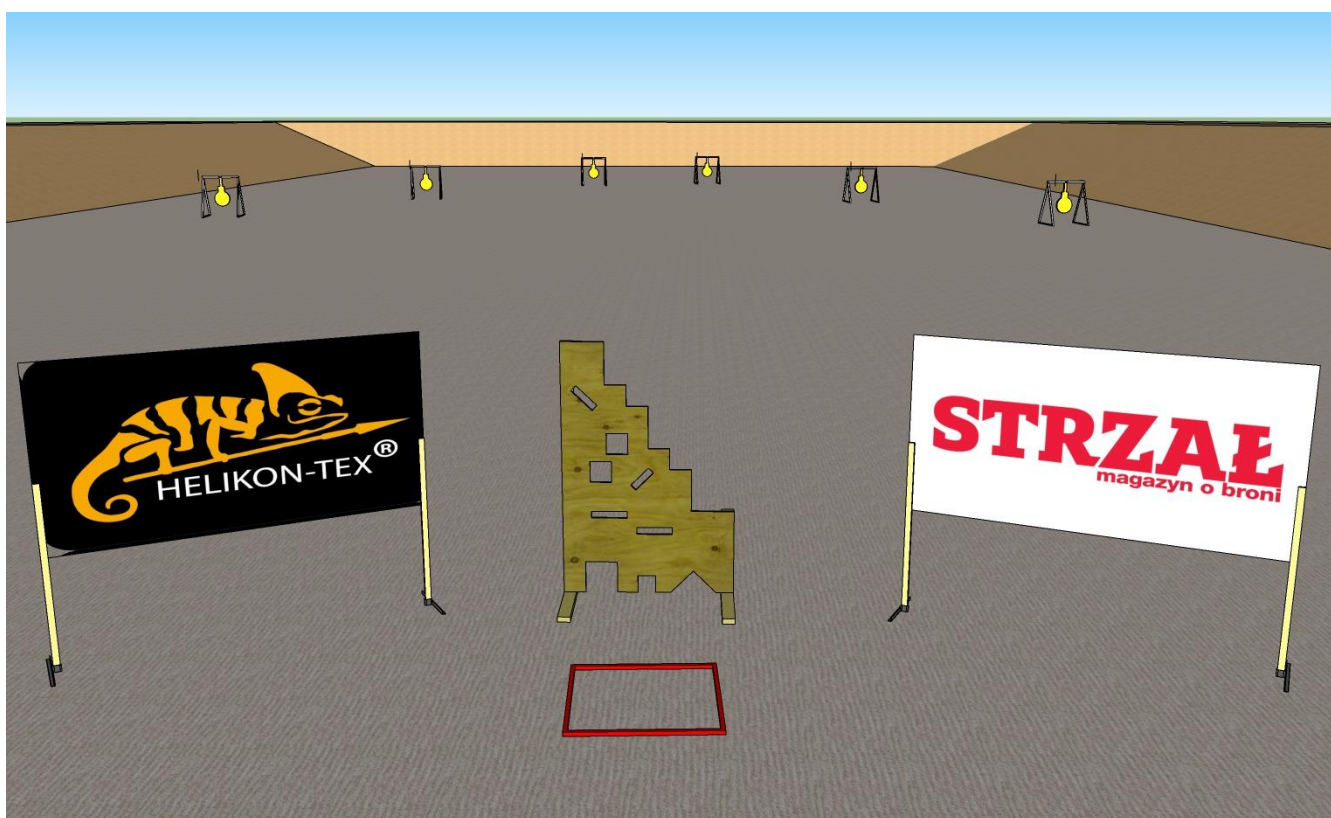
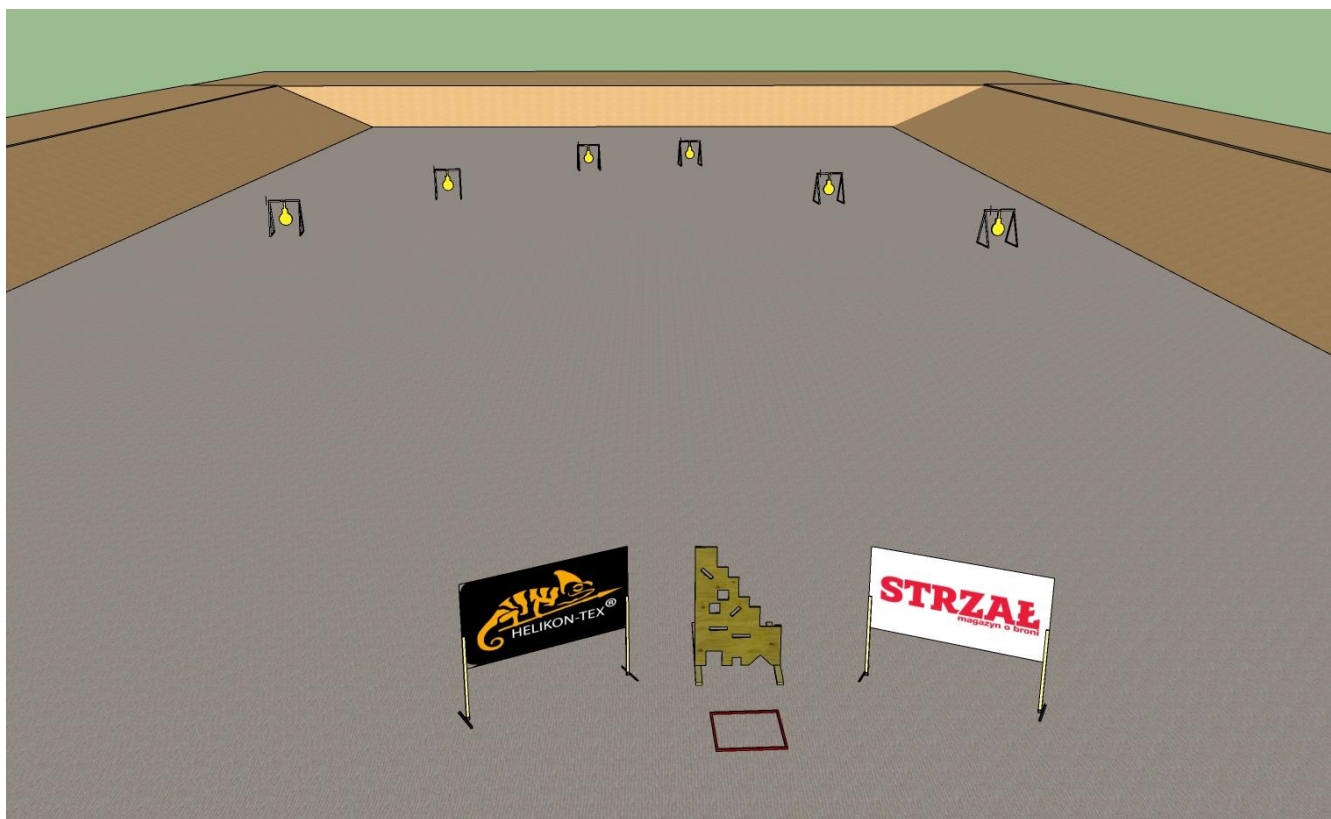
**Kąty bezpieczeństwa:** Lewo-prawo 90o – górna część kulochwytu głównego



Klub Strzelectwa Sportowego i Historycznego CLUB 308, 15-435 Białystok, ul. Nowy Świat 14/11  
Tel. +48 668 676 715, email: [shootingclub308@gmail.com](mailto:shootingclub308@gmail.com), www. CLUB308.pl







Klub Strzelectwa Sportowego i Historycznego CLUB 308, 15-435 Białystok, ul. Nowy Świat 14/11  
 Tel. +48 668 676 715, email: [shootingclub308@gmail.com](mailto:shootingclub308@gmail.com), www. CLUB308.pl



STEEL ALIVE



FOREST FORGE



# AMUNICJA · BROŃ · AKCESORIA



-  ul. Św. Rocha 13/15 lok. 9  
15-879 Białystok
-  tel. +48 666-222-001
-  e-mail: sklep@f4gun.pl
-  www.4gun.pl

