



PODLASKA LIGA MULTIGUN 2020

TACTICAL

„ARDENY”



BIELSK PODLASKI, 20.12.2020

Klub Strzelectwa Sportowego i Historycznego CLUB 308, 15-435 Białystok, ul. Nowy Świat 14/11
Tel. +48 668 676 715, email: shootingclub308@gmail.com, www. CLUB308.pl



Karabinek **GROT S 16 FB-M1** Nowoczesny i całkowicie polski



www.fabrykabroni.pl



FABRYKA BRONI





Helikon-Tex®
**Competition
Multigun Rig®**

Uniwersalna
platforma
dla strzelców

- Kompatybilny z dedykowanymi insertami na magazynki
- Dwie kieszenie pistoletowe na przodzie
- Kompatybilność z MOLLE/PALS

SPRAWDŹ WSZYSTKIE MOŻLIWOŚCI



Journey to Perfection

1. Zawody rozegrane zostaną na dwóch niezależnych torach

Minimalna ilość strzałów 54 : pistolet – 26, karabin – 19, strzelba gładkolufowa - 9

Ilość celów: 10 gongów metalowych, 5 popperów, 4 płytki metalowe, 13 celów papierowych IPSC

2. Maksymalna ilość zawodników – 18 osób.

Zawodnicy startują w kolejności zgłaszania się na zawody. Kolejność zostanie odczytana na odprawie przed zawodami.

Rejestracja na miejscu zawodów – 10:00

Odprawa – 10:30

Zawodnik po odbiorze metryczki zobowiązany jest do bezzwłocznego przygotowania się do przebiegu strzelania. Sędziowie wywołują nazwiska startujących kolejno zawodników dwukrotnie z półminutowymi przerwami. Zawodnicy mają obowiązek stawić się na torze gotowi do strzelania. Nie stawienie się zawodnika po ostatnim wywołaniu skutkuje jego dyskwalifikacją na danym torze.

3. Punktacja opiera się na zasadzie Time Plus. Wynik składa się z czasu uzyskanego na torze oraz dodanych do niego kar (wyrażonych w sekundach). Kary nakładane są w następujący sposób:

- a. Ostrzelanie tarcz NS (NO SHOOT) – 5 sekund za każde trafienie
- b. Nie ostrzelanie celu (MISS) – 5 sekund za każdy MISS
- c. Kara proceduralna - 10 sekund za odrzucenie magazynka na ziemię

Czas uzyskany przez zawodnika na torze wyrażony w sekundach, przelicza się na procenty w stosunku do najlepszego wyniku, w jego klasie, na danym torze, który jako punkt odniesienia wynosi 100%. Wynik procentowy oznacza ilość uzyskanych na danym torze punktów. Np. jeżeli zawodnik X uzyskał na danym torze wynik 60 sekund a zawodnik Y uzyskał 50 sekund wówczas zawodnik Y uzyskał 100% - 100 punktów, a zawodnik X uzyskał 83,3% - 83,3 punkty. Wynik zawodnika w zawodach (klasyfikacja generalna) uzyskuje się sumując wyniki punktowe ze wszystkich torów. Wygrywa zawodnik który uzyska najwięcej punktów.

Jeżeli zawodnik w ogóle nie przystąpi do danego toru na zawodach lub zostanie zdyskwalifikowany wówczas uzyskuje na nim wynik 0 punktów.

Klub Strzelectwa Sportowego i Historycznego CLUB 308, 15-435 Białystok, ul. Nowy Świat 14/11

Tel. +48 668 676 715, email: shootingclub308@gmail.com, www. CLUB308.pl





THERE IS NO ROOM
FOR COMPROMISE

VANGUARD
Combat Shirt®

VANGUARD
Combat trousers®



WWW.DIRECTACTIONGEAR.COM

4. Cele

Na zawodach użyte będą tarcze IPSC, gongi metalowe, płytki metalowe oraz poppery metalowe

Tarcze IPSC ostrzeliwujemy minimum dwoma strzałami. Liczą się dwie najlepsze przestrzeleny

Cele metalowe ostrzeliwujemy minimum jednym strzałem do wprawienia go w ruch (gong stalowy), przewrócenia bądź strącenia (poppery, płytki metalowe). Po trafieniu w gong sędzia oznajmia trafienie mówiąc „HIT”.

Trafienie tarczy NO SHOOT skutkuje nałożeniem dodatkowej kary 5 sekund. Tarcze NO SHOOT oznaczone są kolorem czerwonym.

Pola trafień tarcz nie są pokryte kolorem i są punktowane według zasad IPSC tj:

Alfa – 0 sekund

Charlie – 1 sekunda

Delta – 3 sekundy

5. Klasy sprzętowe

Występują dwie klasy sprzętowe – TACTIC i TACTIC PLUS

W każdej klasie magazynki pistoletowe i karabinowe ładowane są **maksymalnie** 15 sztuk amunicji. Strzelba gładkolufowa w każdej klasie ładowana do maksymalnej pojemności magazynka

6. Broń i amunicja

a) W każdej klasie sprzętowej pistolet i karabin mogą posiadać dowolne przyrządy celownicze, kompensatory, lejki itp.

b) Maksymalne powiększenie przyrządów optycznych bądź optoelektronicznych – x5. Jeśli przyrząd posiada możliwość większego zawodnik zobowiązany jest ustawić je na maksimum x5.

c) Każde wyposażenie i broń używana przez zawodnika w czasie zawodów muszą być sprawne i spełniać wymogi bezpieczeństwa, regulaminu strzelnicy. Zawodnik ponosi całkowitą odpowiedzialność za wyposażenie, broń oraz amunicję używaną przez siebie w trakcie zawodów.

d) W klasie TACTIC strzelba **wyłącznie powtarzalna**, w klasie TACTIC PLUS – powtarzalna bądź samopowtarzalna.

Klub Strzelectwa Sportowego i Historycznego CLUB 308, 15-435 Białystok, ul. Nowy Świat 14/11

Tel. +48 668 676 715, email: shootingclub308@gmail.com, www. CLUB308.pl





SPEC★SHOP

WWW.SPECSHOP.PL

OFICJALNY DYSTRYBUTOR MAREK



HOLOSUN



W zawodach zakazane jest używanie pocisków przeciwpancernych, zapalających, amunicji smugowej oraz ze stalowym rdzeniem.

7. Wyposażenie

Zawodnik biorący udział w zawodach zapewnia sobie wyposażenie we własnym zakresie. W przypadku braku elementów wyposażenia prosimy o kontakt z organizatorami.

Wymagane niezbędne wyposażenie:

- worek zrutowy
- kabura do pistoletu
- ładownice pistoletowe i karabinowe
- 2 magazynki pistoletowe
- 2 magazynki karabinowe

8. Przebieg toru

Konkurencję rozgrywa się bez strzałów próbnych.

Przed rozpoczęciem strzelania sędzia omawia zasady przebiegu toru. Zawodnicy nie znają rozmieszczenia poszczególnych celów. Przed przebiegiem nie ma możliwości zapoznania się z torem. Zawodnicy znają tylko ilość poszczególnych rodzajów celów, na opisanych poniżej torach.

Klub Strzelectwa Sportowego i Historycznego CLUB 308, 15-435 Białystok, ul. Nowy Świat 14/11
Tel. +48 668 676 715, email: shootingclub308@gmail.com, www. CLUB308.pl



szkolenia
SURVIVALOWE



robimy tylko to na czym znamy się najlepiej

www.survivaltech.pl

Tor 1. „DOM W BASTOGNE” - STRZELBA / PISTOLET

UMIEJSCOWIENIE TORU – OŚ 2 STRZELNICY

Pozycja startowa: Stojąc obiema stopami wewnątrz stanowiska startowego. Strzelba załadowana, nieprzeładowana zgodnie z klasą sprzętową. Pistolet załadowany nieprzeładowany w kaburze. Zapasowe magazynki zgodnie z klasą sprzętową w ładownicach.

Procedura strzelania: Po sygnale timera wprowadzić nabój do komory strzelby i ostrzelać w dowolnej kolejności wszystkie poppery (9 sztuk). Po ostrzeleniu celów metalowych odłożyć strzelbę do UDB, dobyć z kabury pistolet, wprowadzić nabój i ostrzelać wszystkie papierowe cele IPSC (13 tarcz)

Amunicja do strzelby wyłącznie śrutowa (skeet/trap)

Zabronione jest:

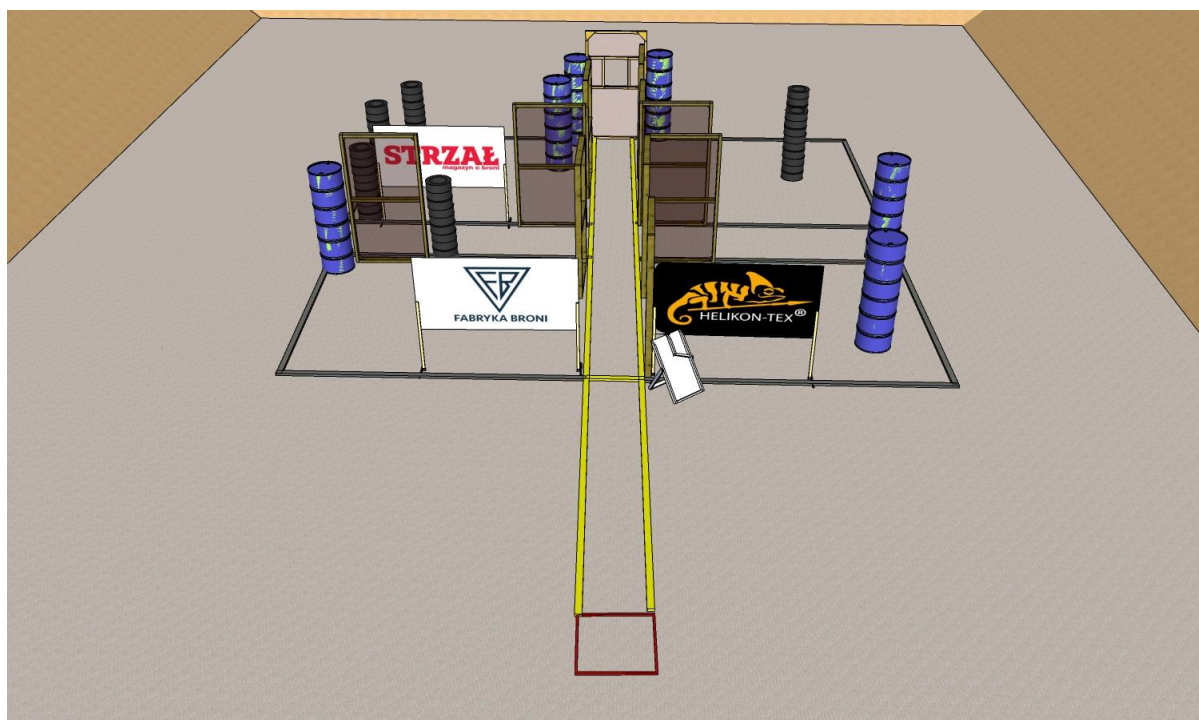
- strzelanie do celów pod i nad przesłonami
- przekraczanie linii prowadzenia ognia oraz stanowisk strzeleckich wyznaczonych na ziemi
- przekraczanie linii UDB z bronią aktualnie wykorzystywaną do ostrzeliwania celów
- ostrzeliwanie celów z broni do tego nieprzeznaczonej

Liczba strzałów (minimalna): strzelba 9, pistolet 26,

Cele: 5 popperów, 4 płytki metalowe, 13 tarcz IPSC

Start – Stop: Sygnał dźwiękowy – ostatni strzał; **Zmiany magazynka:** zgodnie z przepisami;

Kąty bezpieczeństwa: górna część kulochwyty głównego



Klub Strzelectwa Sportowego i Historycznego CLUB 308, 15-435 Białystok, ul. Nowy Świat 14/11

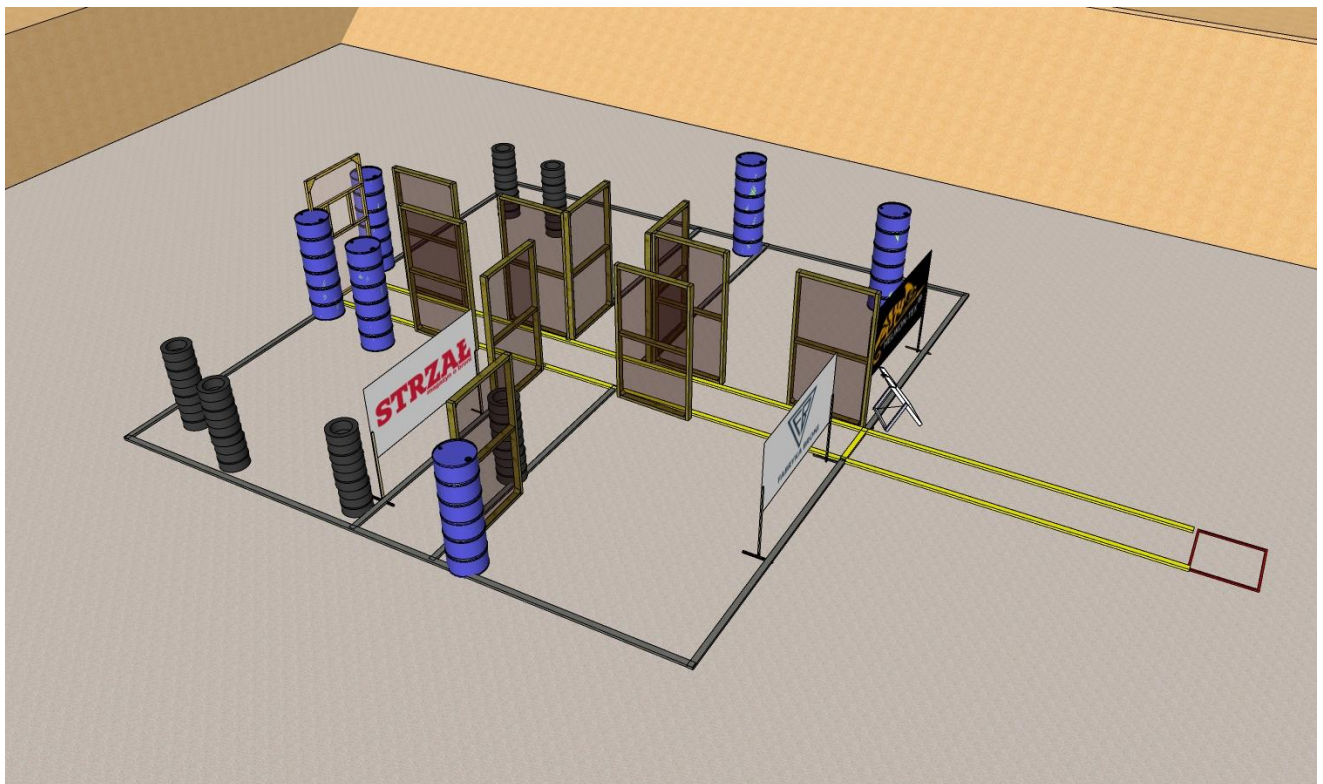
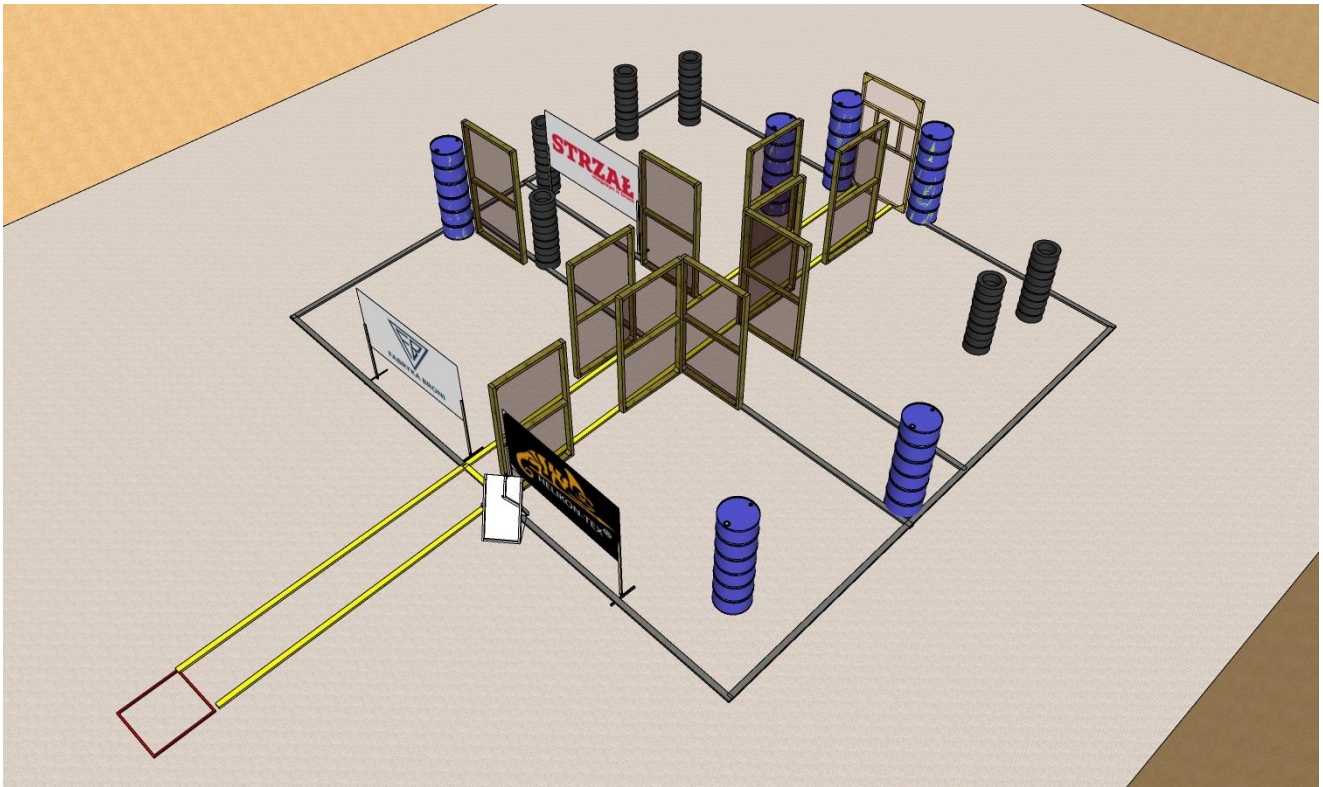
Tel. +48 668 676 715, email: shootingclub308@gmail.com, www. CLUB308.pl





KABURY Z KYDEXU

WWW.GRKYDEX.PL



Klub Strzelectwa Sportowego i Historycznego CLUB 308, 15-435 Białystok, ul. Nowy Świat 14/11
 Tel. +48 668 676 715, email: shootingclub308@gmail.com, www. CLUB308.pl



FRAG OUT!

FRAGOUTMAG.COM



STRZAL

magazyn o broni

Tor 2. „LINIA ZYGFRYDA” - KARABIN

UMIEJSCOWIENIE TORU – OŚ 200M STRZELNICY

Pozycja startowa: Stojąc obiema stopami wewnątrz stanowiska startowego S1. Karabin załadowany, nieprzeładowana zgodnie z klasą sprzętową. Zapasowe magazynki zgodnie z klasą sprzętową w ładownicach.

Procedura strzelania:

Zadanie 1. Po sygnale timera przyjąć na stanowisku S1 postawę leżącą, wprowadzić nabój do komory i ostrzelać wszystkie cele metalowe (9 gongów) z grupy G1 **od skrajnego lewego do skrajnego prawego**. Po ostrzeleniu zabezpieczyć karabin, przemieścić się na stanowisko S2 i ostrzelać wszystkie cele metalowe (9 gongów) z grupy G1 **od skrajnego lewego do skrajnego prawego opierając karabin na leżącej beczce**. Po ostrzeleniu zabezpieczyć karabin. Sędzia resetuje timer.

Zadanie 2. Przenieść się na stanowisko S3 (karabin zabezpieczony po wykonaniu zadania 1, magazynek w karabinie nie wymieniony). Po sygnale timera na stanowisku S3 wykorzystując oznaczony otwór w przesłonie ostrzelać cel G2. **Czas na wykonanie zadania 30 sekund.**

Za trafienie pierwszym strzałem wynik 100%, drugim - 75%, trzecim – 50%, czwartym – 25%, piątym i więcej – 10%

Zabronione jest:

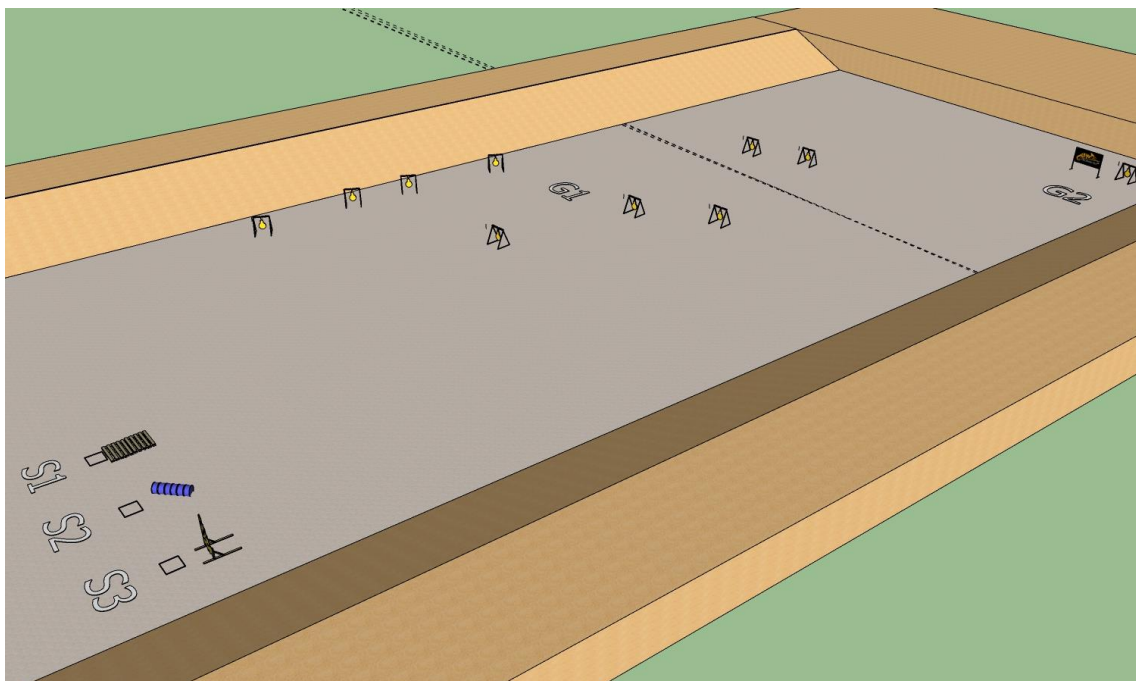
- przekraczanie linii prowadzenia ognia oraz stanowisk strzeleckich wyznaczonych na ziemi

Liczba strzałów (minimalna): karabin - 19

Cele: 10 gongów metalowych **Start – Stop:** Sygnał dźwiękowy – ostatni strzał;

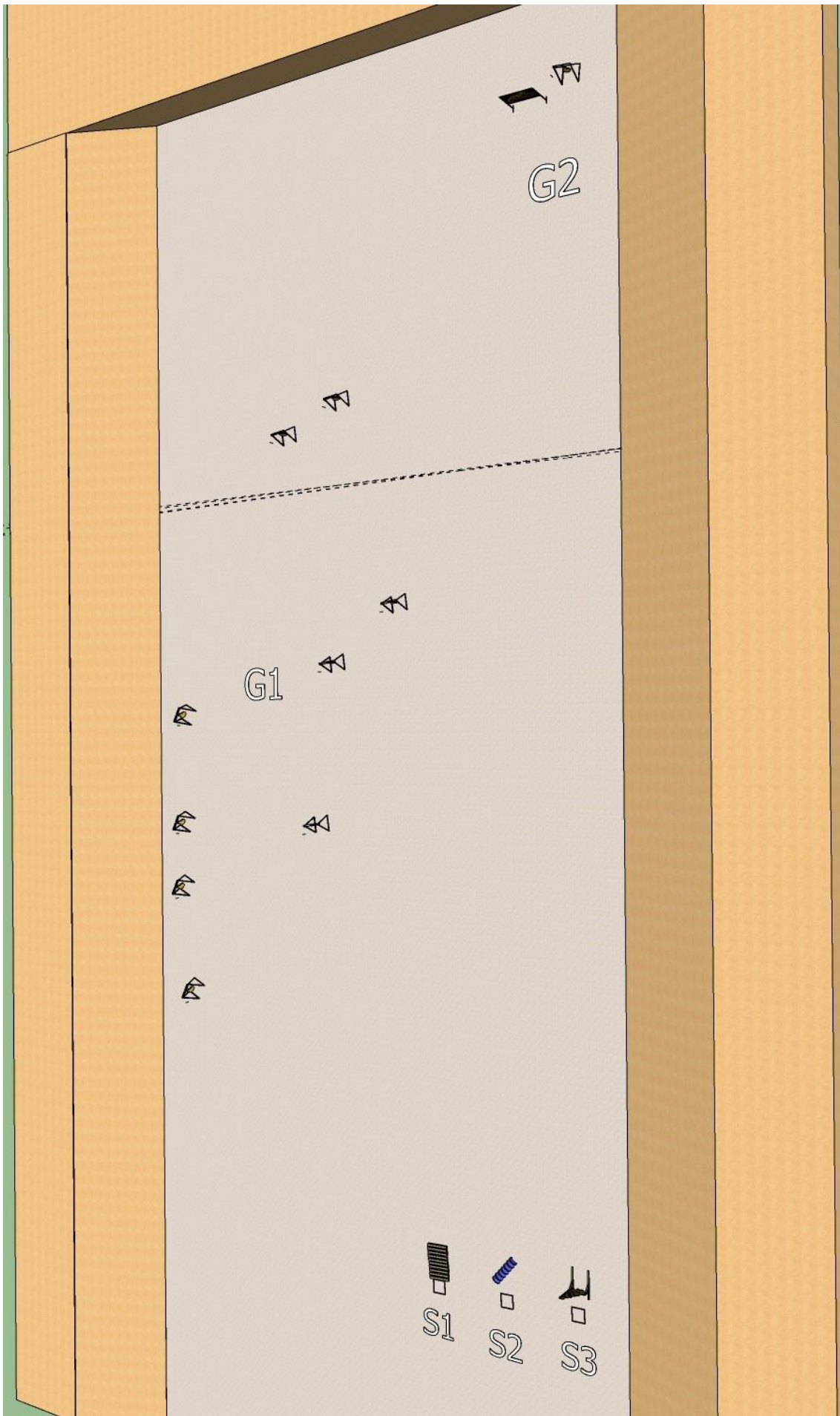
Zmiany magazynka: zgodnie z przepisami;

Kąty bezpieczeństwa: Lewo-prawo 90o – górna część kulochwytu głównego



Klub Strzelectwa Sportowego i Historycznego CLUB 308, 15-435 Białystok, ul. Nowy Świat 14/11
Tel. +48 668 676 715, email: shootingclub308@gmail.com, www. CLUB308.pl





SPEC SHOP
WWW.SPECSHOP.PL

FABRYKA BRONI

FRAG OUT!



SURVIVAL TECH
TECHNOLOGIA & SZKOLENIA

STRZAŁ
magazyn o broni



STEEL ALIVE



FOREST FORGE

