



Podlaskie



VI EDYCJA PODLASKA LIGA MULTIGUN 2020

„100 DLA NIEPODLEGŁEJ”



BIELSK PODLASKI, 15.11.2020

Klub Strzelectwa Sportowego i Historycznego CLUB 308, 15-435 Białystok, ul. Nowy Świat 14/11
Tel. +48 668 676 715, email: shootingclub308@gmail.com, www. CLUB308.pl



FABRYKA BRONI

SPEC SHOP
WWW.SPECSHOP.PL

FRAG OUT!



SURVIVAL TECH
TECHNOLOGIA & SZKOLENIA

STRZAŁ
magazyn o broni



STEEL ALIVE

GUN



FOREST FORGE



Karabinek **GROT S 16 FB-M1** Nowoczesny i całkowicie polski



www.fabrykabroni.pl



FABRYKA BRONI





Helikon-Tex®
**Competition
Multigun Rig®**

Uniwersalna
platforma
dla strzelców

- Kompatybilny z dedykowanymi insertami na magazynki
- Dwie kieszenie pistoletowe na przodzie
- Kompatybilność z MOLLE/PALS

SPRAWDŹ WSZYSTKIE MOŻLIWOŚCI



Journey to Perfection

100 DLA NIEPODLEGŁEJ

1. Zawody składają się z czterech niezależnych torów.

Tor 1 – strzelba / pistolet

Tor 2 – karabin / pistolet

Tor 3 – karabin / pistolet,

Tor 4 – strzelba / karabin

Minimalna ilość strzałów 100 : pistolet – 44, karabin – 36, strzelba – 20

Ilość celów: 66 tarcz IPSC, 34 metalowe cele reaktywne

2. Zawodnicy przypisani są do składu według zgłoszeń.

Maksymalna ilość zawodników w składzie 12. Maksymalna ilość składów – 4.

Odprawa 09:30. Wszystkie składy startują o tej samej godzinie - 10.00

O godzinie 13 przewidziana jest przerwa na posiłek regeneracyjny.

Każdy skład na starcie jest przypisany do oddzielnego toru:

Skład 1 – Tor 1 (oś 5 strzelnicy)

Skład 2 – Tor 2 (oś 4 strzelnicy)

Skład 3 – Tor 3 (oś 1 strzelnicy)

Skład 4 – Tor 4 (oś 2 strzelnicy)

Umieszczenie torów na osiach strzelnicy przedstawione jest w opisie przebiegu toru w niniejszym matchbook'u. Plan rozmieszczenie osi strzelnicy pokazany jest na kolejnej stronie.

Przy każdej osi umieszczona będzie tablica informacyjna z opisem toru.

Po przejściu toru przez cały skład sędzia obowiązany jest dostarczyć metryczki zawodników z toru do kierownika biura obliczeń.

Po przejściu toru cały skład przemieszcza się na kolejny tor.

Zawodnik po odbiorze metryczki zobowiązany jest do bezzwłocznego przygotowania się do przebiegu strzelania. Sędziowie wywołują nazwiska startujących kolejno zawodników dwukrotnie z półminutowymi przerwami. Zawodnicy mają obowiązek stawić się na torze gotowi do strzelania. Nie stawienie się zawodnika po ostatnim wywołaniu skutkuje jego dyskwalifikacją na danym torze.

Klub Strzelectwa Sportowego i Historycznego CLUB 308, 15-435 Białystok, ul. Nowy Świat 14/11

Tel. +48 668 676 715, email: shootingclub308@gmail.com, www. CLUB308.pl



3. Punktacja opiera się na zasadzie Time Plus. Wynik składa się z czasu uzyskanego na torze oraz dodanych do niego kar (wyrażonych w sekundach). Kary nakładane są w następujący sposób:

- a. Nietrafienie celu (MISS) - 5 sekund
- b. Trafienie pola NO SHOOT – 5 sekund
- b. Nieostrzelanie celu (jako kara proceduralna) - 10 sekund (plus kara za nietrafienie)
- c. Kara proceduralna - 10 sekund

* karę proceduralną nakłada się także za każde trafienie przesłony lub beczki (stanowiącej przesłonę) przez zawodnika.

Ostrzelanie prawidłowe celu, to trafienie w cel reaktywny w sposób powodujący jego widoczne przemieszczenie, wprowadzenie w ruch wahadłowy, strącenie, obrót bądź rozbitcie. Cele IPSC ostrzelujemy dwukrotnie. W przypadku gdy cel nie zostanie obrócony ale jest widoczne trafienie sędzia może zaliczyć trafienie oznajmiając „HIT”.

Czas uzyskany przez zawodnika na torze wyrażony w sekundach, przelicza się na procenty w stosunku do najlepszego wyniku, w jego klasie, na danym torze, który jako punkt odniesienia wynosi 100%. Wynik procentowy oznacza ilość uzyskanych na danym torze punktów. Np. jeżeli zawodnik X uzyskał na danym torze wynik 60 sekund a zawodnik Y uzyskał 50 sekund wówczas zawodnik Y uzyskał 100% - 100 punktów, a zawodnik X uzyskał 83,3% - 83,3 punkty. Wynik zawodnika w zawodach (klasyfikacja generalna) uzyskuje się sumując wyniki punktowe ze wszystkich torów. Wygrywa zawodnik który uzyska najwięcej punktów.

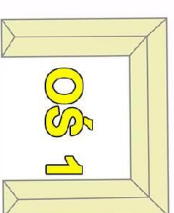
Jeżeli zawodnik w ogóle nie przystąpi do danego toru na zawodach lub zostanie zdyskwalifikowany wówczas uzyskuje na nim wynik 0 punktów.

Klub Strzelectwa Sportowego i Historycznego CLUB 308, 15-435 Białystok, ul. Nowy Świat 14/11
Tel. +48 668 676 715, email: shootingclub308@gmail.com, www. CLUB308.pl



LEGENDA

1. UMIEJSCOWIENIE OSI STRZELECKICH



2. BIURO, KOMUNIKACJA ALARMOWA



3. DROGI EWAKUACYJNE



4. PUNKTY SANITARNE



5. PARKING



FRAG OUT!

FRAGOUTMAG.COM



STRZAL

magazyn o broni

Tor 1. STRZELBA / PISTOLET

UMIEJSCOWIENIE TORU – OŚ 5 STRZELNICY

Pozycja startowa: Stojąc obiema stopami wewnątrz stanowiska startowego. Strzelba załadowana, nieprzeładowana zgodnie z klasą sprzętową. Pistolet załadowany nieprzeładowany w kaburze. Zapasowe magazynki zgodnie z klasą sprzętową w ładownicach.

Procedura strzelania: Po sygnale timera wprowadzić nabój do komory strzelby i ostrzelać w dowolnej kolejności wszystkie cele metalowe. Po ostrzeleniu celów metalowych odłożyć strzelbę do UDB, dobyć z kabury pistolet, wprowadzić nabój i ostrzelać wszystkie papierowe cele IPSC oraz dwa metalowe cele reaktywne (lizaki) w dowolnej kolejności. Do ostrzelenia celów reaktywnych typu „kiwak” konieczna jest ich aktywacja za pomocą linki, wyraźnie oznaczonej, leżącej na ziemi. Moment aktywacji „kiwaków” zawodnik wybiera sam.

Amunicja do strzelby wyłącznie śrutowa (skeet/trap)

Zabronione jest:

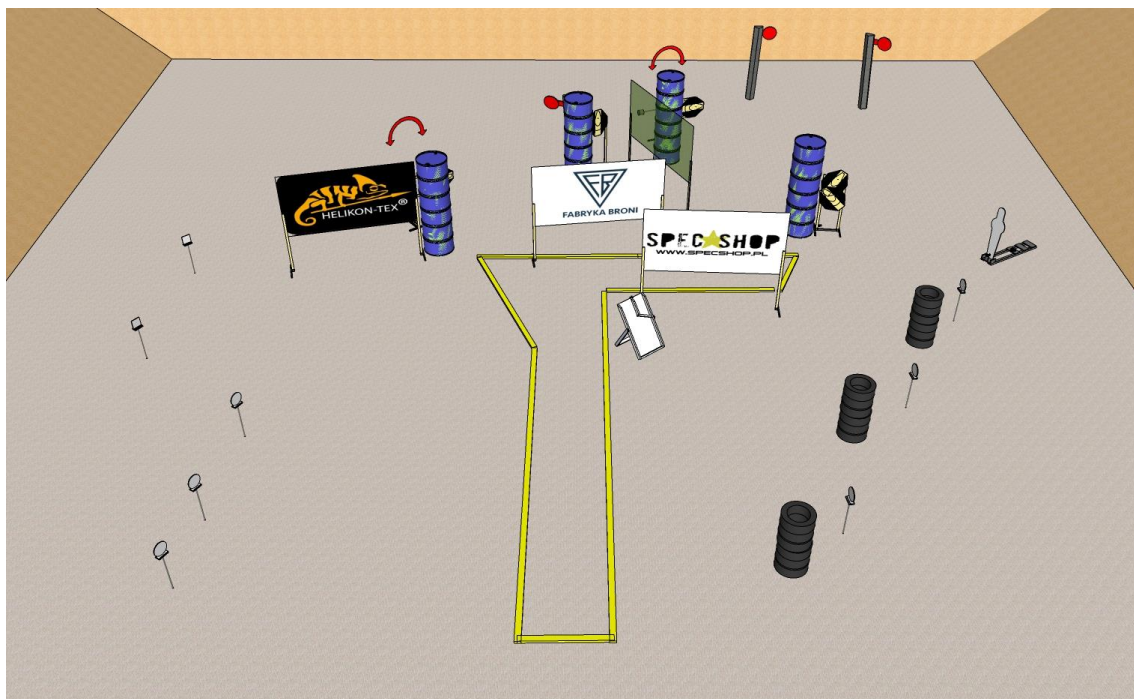
- strzelanie do celów pod i nad przesłonami
- przekraczanie linii prowadzenia ognia oraz stanowisk strzeleckich wyznaczonych na ziemi
- przekraczanie linii UDB z bronią aktualnie wykorzystywaną do ostrzeliwania celów
- ostrzeliwanie celów z broni do tego nieprzeznaczonej

Liczba strzałów (minimalna): strzelba 9, pistolet 15,

Cele: 6 celów IPSC, 1 popper, 3 metalowe cele reaktywne „lizaki”, 2 płytki metalowe, 6 gongów metalowych

Start – Stop: Sygnał dźwiękowy – ostatni strzał; **Zmiany magazynka:** zgodnie z przepisami;

Kąty bezpieczeństwa: Lewo-prawo 90o – górna część kulochwyty głównego.



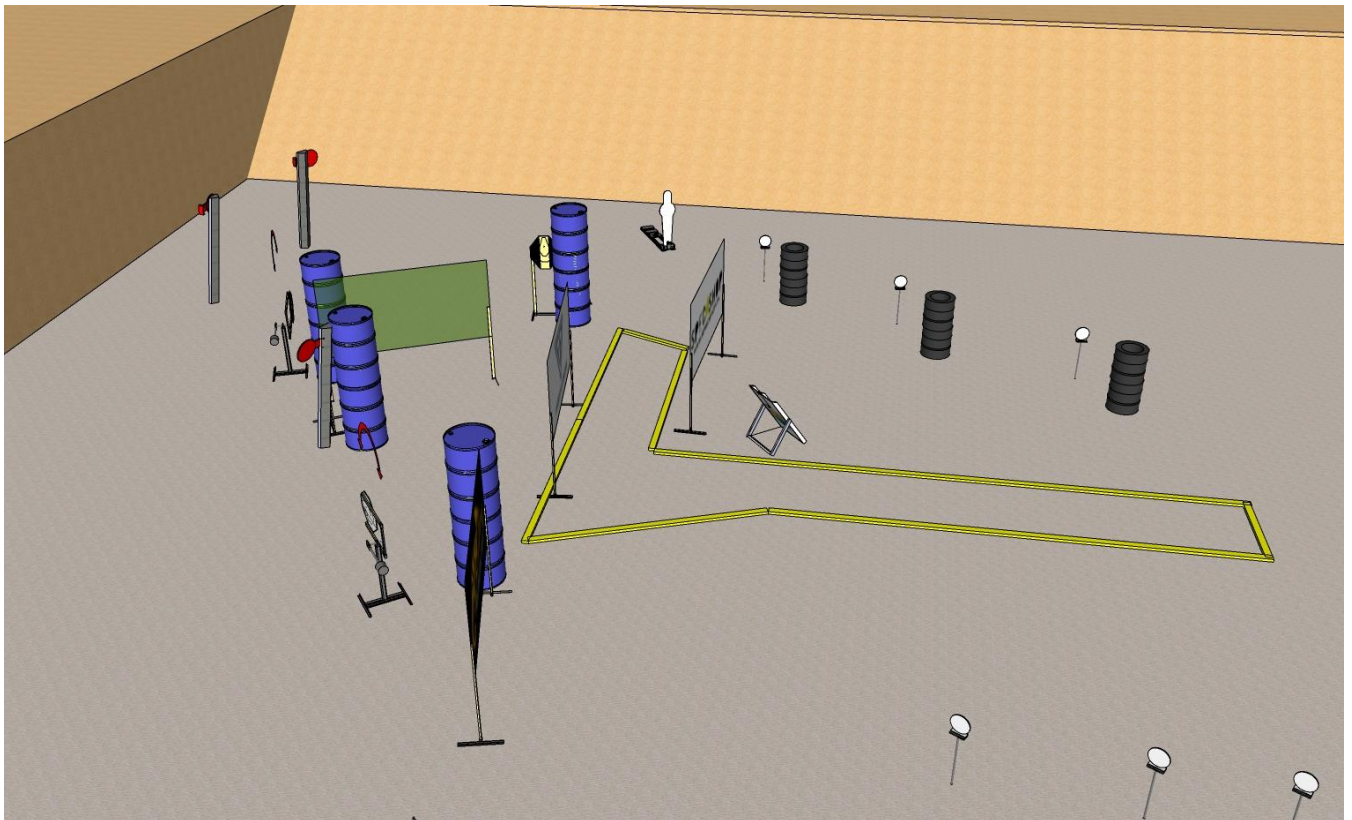
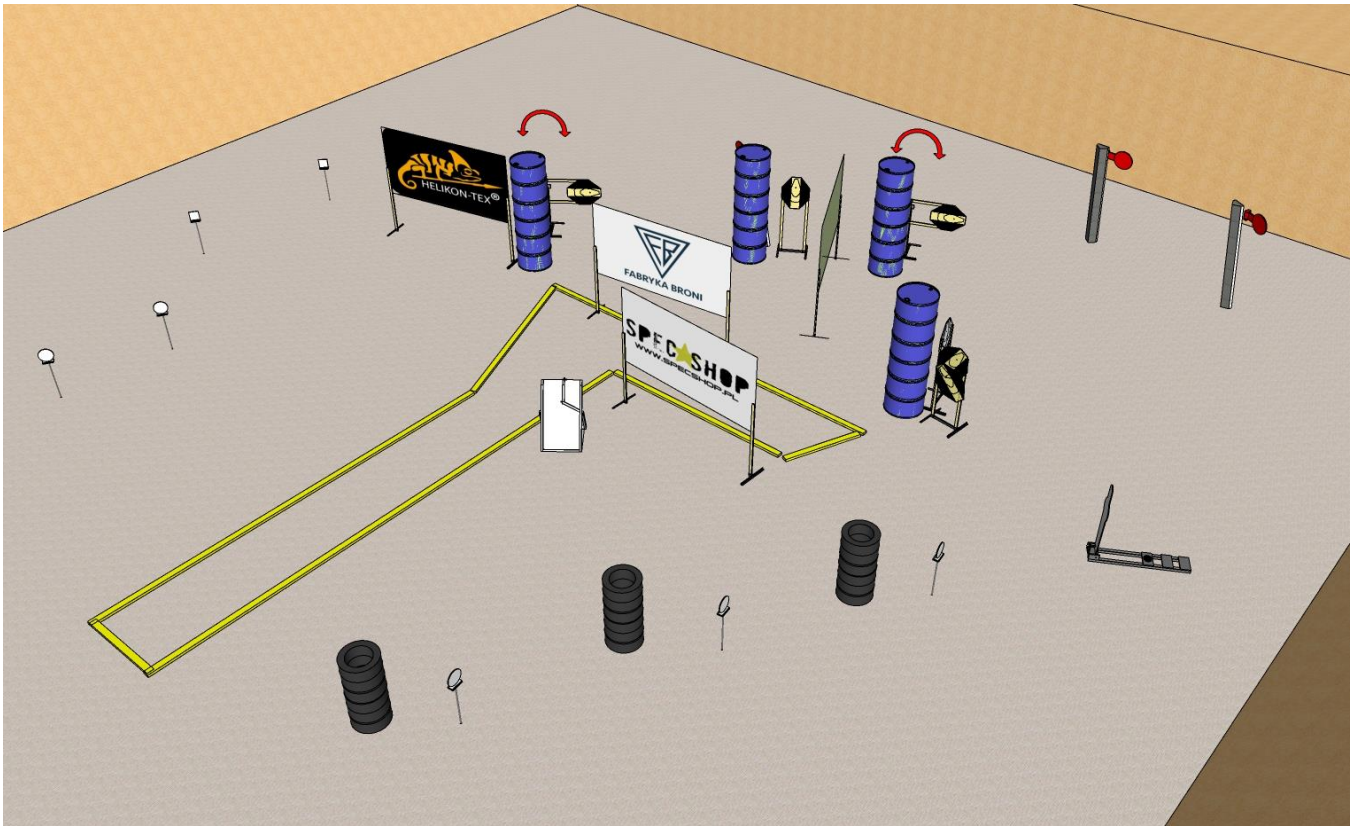
Klub Strzelectwa Sportowego i Historycznego CLUB 308, 15-435 Białystok, ul. Nowy Świat 14/11
Tel. +48 668 676 715, email: shootingclub308@gmail.com, www. CLUB308.pl



szkolenia
SURVIVALOWE



robimy tylko to na czym znamy się najlepiej
www.survivaltech.pl



Klub Strzelectwa Sportowego i Historycznego CLUB 308, 15-435 Białystok, ul. Nowy Świat 14/11
 Tel. +48 668 676 715, email: shootingclub308@gmail.com, www. CLUB308.pl





Helikon-Tex®
Rangeman
Precyzyjne rękawiczki strzeleckie

- Wewnętrzna strona wykonana ze skóry kangura
- Wytrzymała skóra na końcach palców dla dodatkowej ochrony
- Rzep typu gripper na regulacji nadgarstka



HELIKON-TEX®
RANGE
LINE

Journey to Perfection

WWW.HELIKON-TEX.COM

Tor 2. PISTOLET / STRZELBA

UMIEJSCOWIENIE TORU – OŚ 4 STRZELNICY

Pozycja startowa: Stojąc obiema stopami wewnątrz stanowiska. Strzelba załadowana, nieprzeładowana, zgodnie z klasą sprzętową. Pistolet załadowany nieprzeładowany w kaburze. Zapasowe magazynki zgodnie z klasą sprzętową w ładownicach.

Procedura strzelania: Po sygnale timera dobyć z kabury pistolet, wprowadzić nabój do komory i ostrzelać cele IPSC, cel reaktywny „gwiazda” oraz dwa cele reaktywne typu „lizak” w dowolnej kolejności. Po ostrzeleniu odłożyć pistolet do UDB, pobrać strzelbę, wprowadzić nabój do komory i ostrzelać cele reaktywne - poppery w dowolnej kolejności.

Amunicja do strzelby wyłącznie śrutowa (skeet/trap)

Zabronione jest:

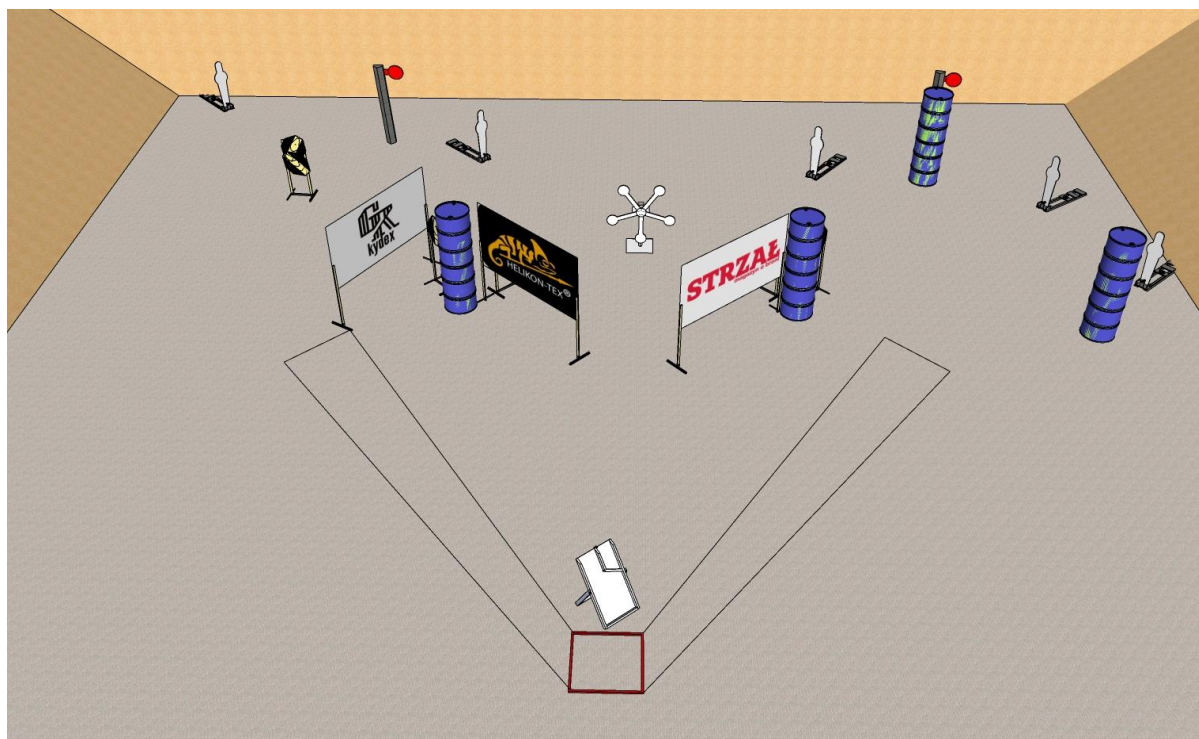
- strzelanie do celów pod i nad przesłonami
- przekraczanie linii prowadzenia ognia oraz stanowisk strzeleckich wyznaczonych na ziemi
- przekraczanie linii UDB z bronią aktualnie wykorzystywaną do ostrzeliwania celów
- ostrzeliwanie celów z broni do tego nieprzeznaczonej

Liczba strzałów (minimalna): pistolet 21, strzelba 5

Cele: 7 celów IPSC, cel reaktywny „gwiazda”, dwa cele reaktywne „lizak”, 5 popperów

Start – Stop: Sygnał dźwiękowy – ostatni strzał; **Zmiany magazynka:** zgodnie z przepisami;

Kąty bezpieczeństwa: Lewo-prawo 90o – górna część kulochwytu głównego



Klub Strzelectwa Sportowego i Historycznego CLUB 308, 15-435 Białystok, ul. Nowy Świat 14/11
Tel. +48 668 676 715, email: shootingclub308@gmail.com, www. CLUB308.pl





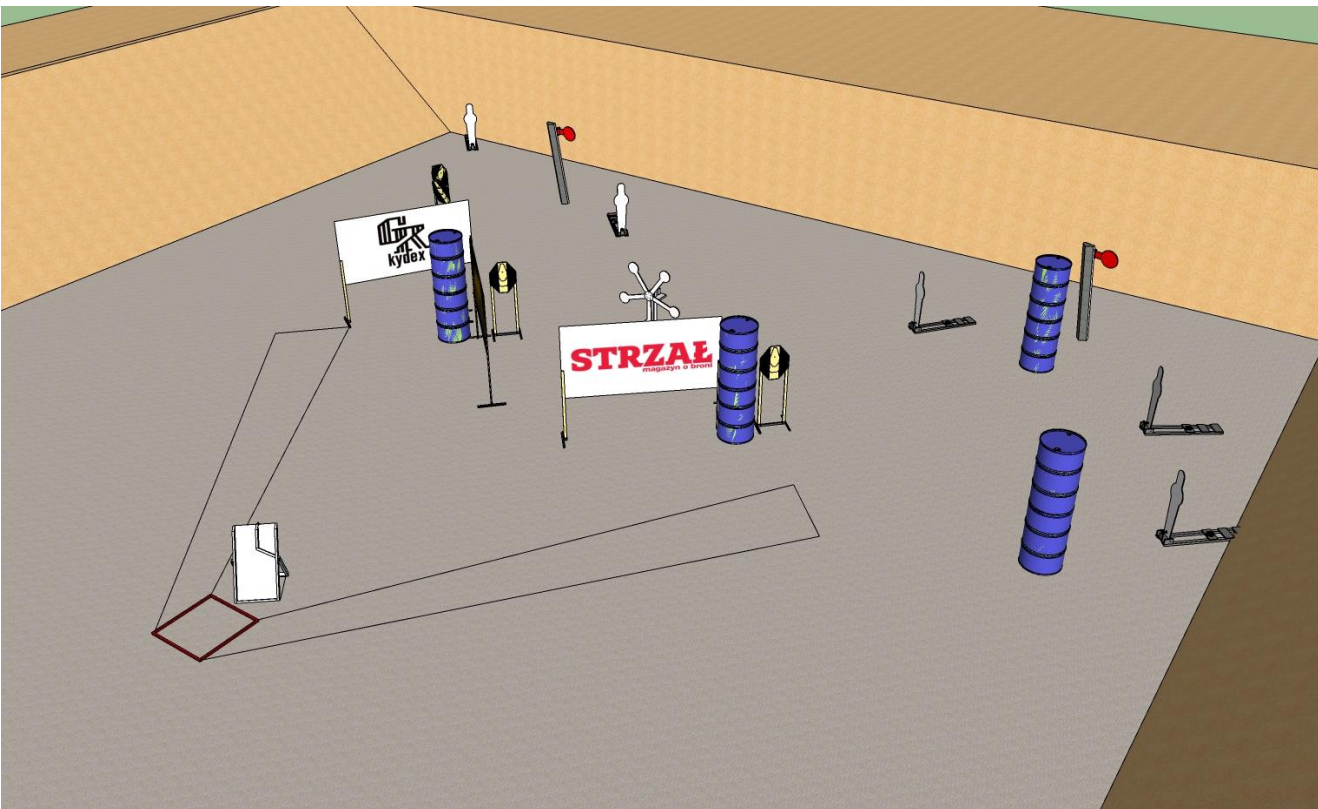
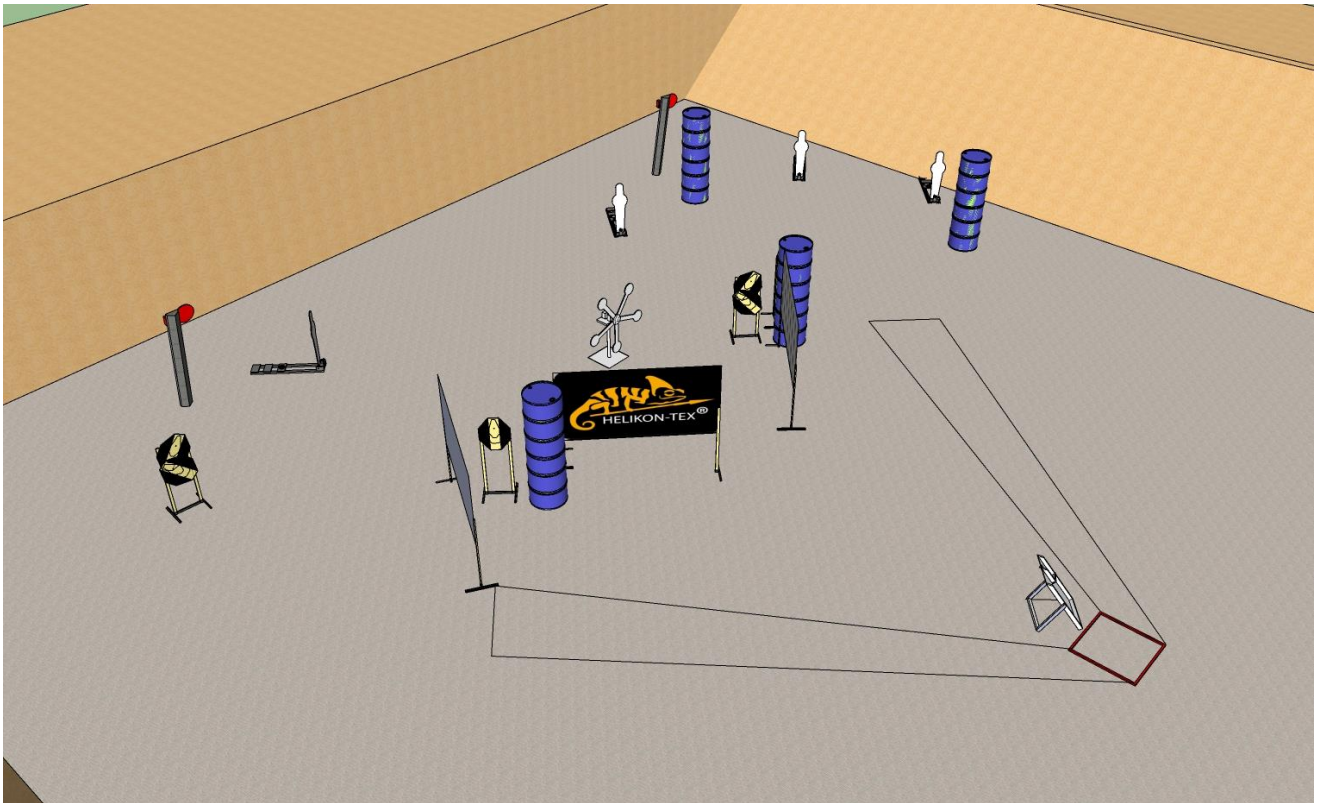
THERE IS NO ROOM
FOR COMPROMISE

VANGUARD
Combat Shirt®

VANGUARD
Combat trousers®



WWW.DIRECTACTIONGEAR.COM



Klub Strzelectwa Sportowego i Historycznego CLUB 308, 15-435 Białystok, ul. Nowy Świat 14/11
 Tel. +48 668 676 715, email: shootingclub308@gmail.com, www. CLUB308.pl





SPEC★SHOP

WWW.SPECSHOP.PL

OFICJALNY DYSTRYBUTOR MAREK



Tor 3. PISTOLET / KARABIN

UMIEJSCOWIENIE TORU – OŚ 1 STRZELNICY

Pozycja startowa: Stojąc obiema stopami wewnątrz stanowiska. Karabin załadowany, nieprzeładowany zgodnie z klasą sprzętową w UDB. Pistolet załadowany, nieprzeładowany w kaburze. Zapasowe magazynki zgodnie z klasą sprzętową w ładownicach.

Procedura strzelania: Po sygnale timera dobyć pistolet z kabury i ostrzelać cele IPSC w dowolnej kolejności. Następnie odłożyć pistolet do UDB, pobrać karabin, wprowadzić nabój do komory i ostrzelać cele IPSC w dowolnej kolejności nie przekraczając linii prowadzenia ognia.

Zabronione jest:

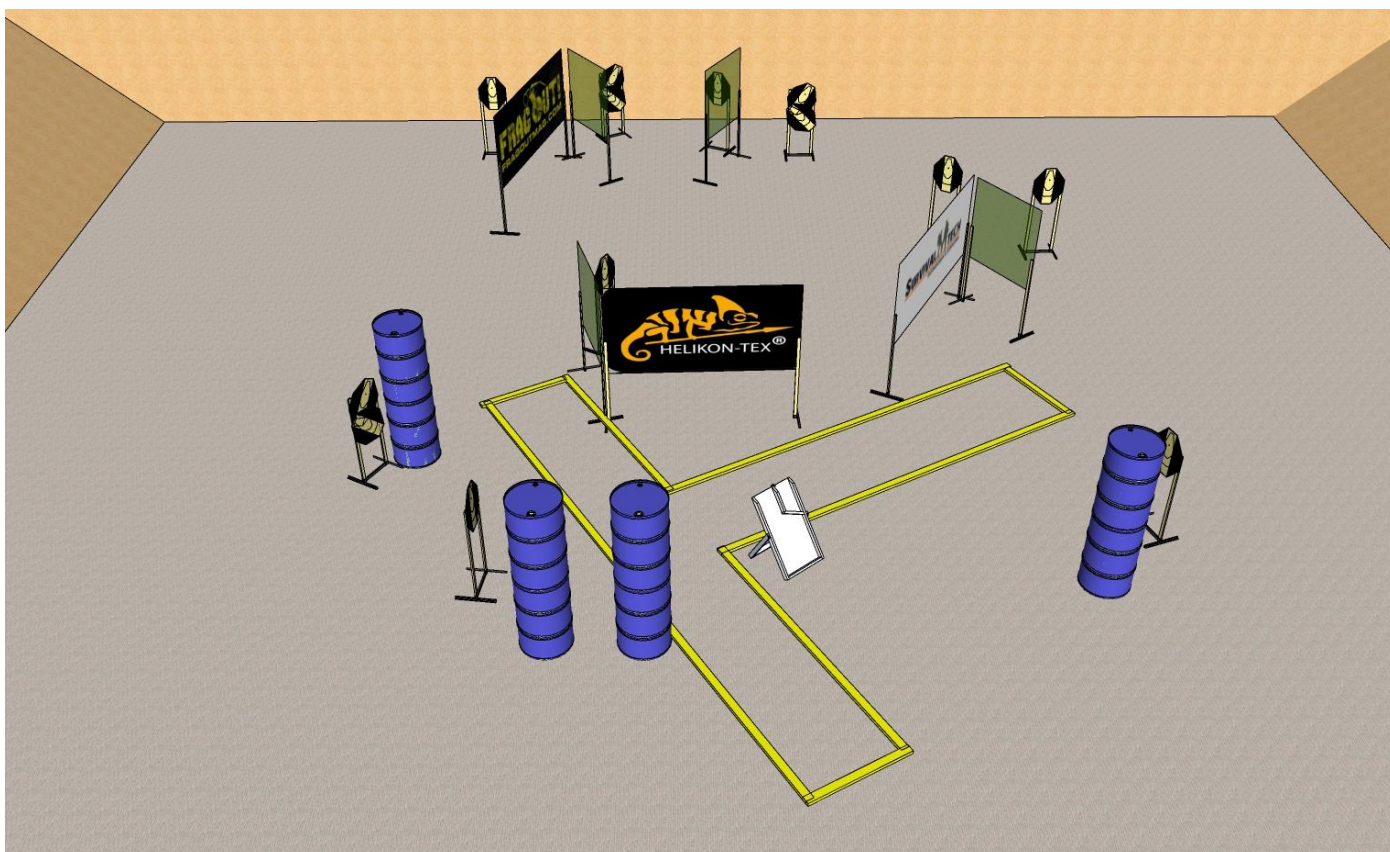
- strzelanie do celów pod i nad przesłonami
- przekraczanie linii prowadzenia ognia oraz stanowisk strzeleckich wyznaczonych na ziemi
- przekraczanie linii UDB z bronią aktualnie wykorzystywaną do ostrzeliwania celów
- ostrzeliwanie celów z broni do tego nieprzeznaczonej

Liczba strzałów (minimalna): pistolet 8, karabin 18

Cele: 13 celów IPSC,

Start – Stop: Sygnał dźwiękowy – ostatni strzał; **Zmiany magazynka:** zgodnie z przepisami;

Kąty bezpieczeństwa: Lewo-prawo 90o – górna część kulochwytu głównego



Klub Strzelectwa Sportowego i Historycznego CLUB 308, 15-435 Białystok, ul. Nowy Świat 14/11
Tel. +48 668 676 715, email: shootingclub308@gmail.com, www. CLUB308.pl

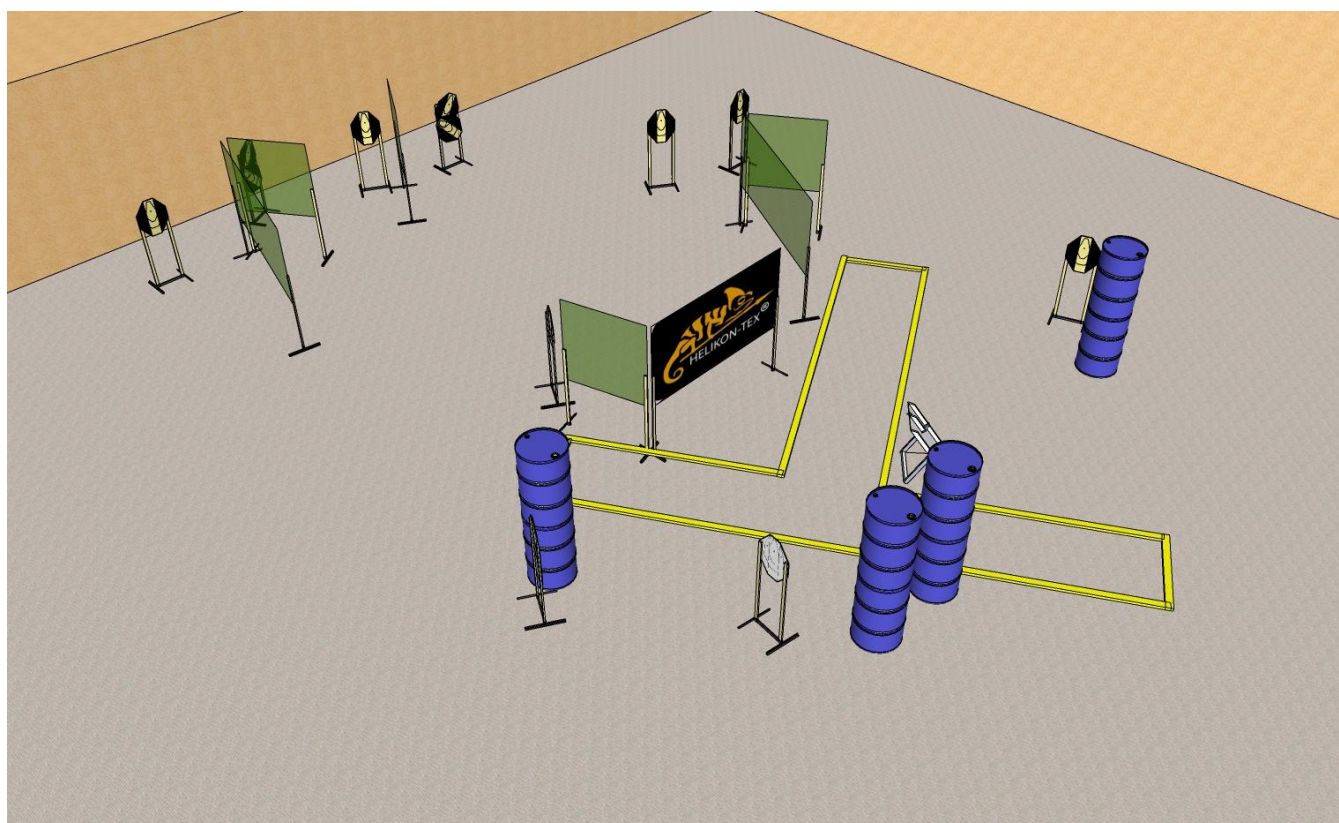
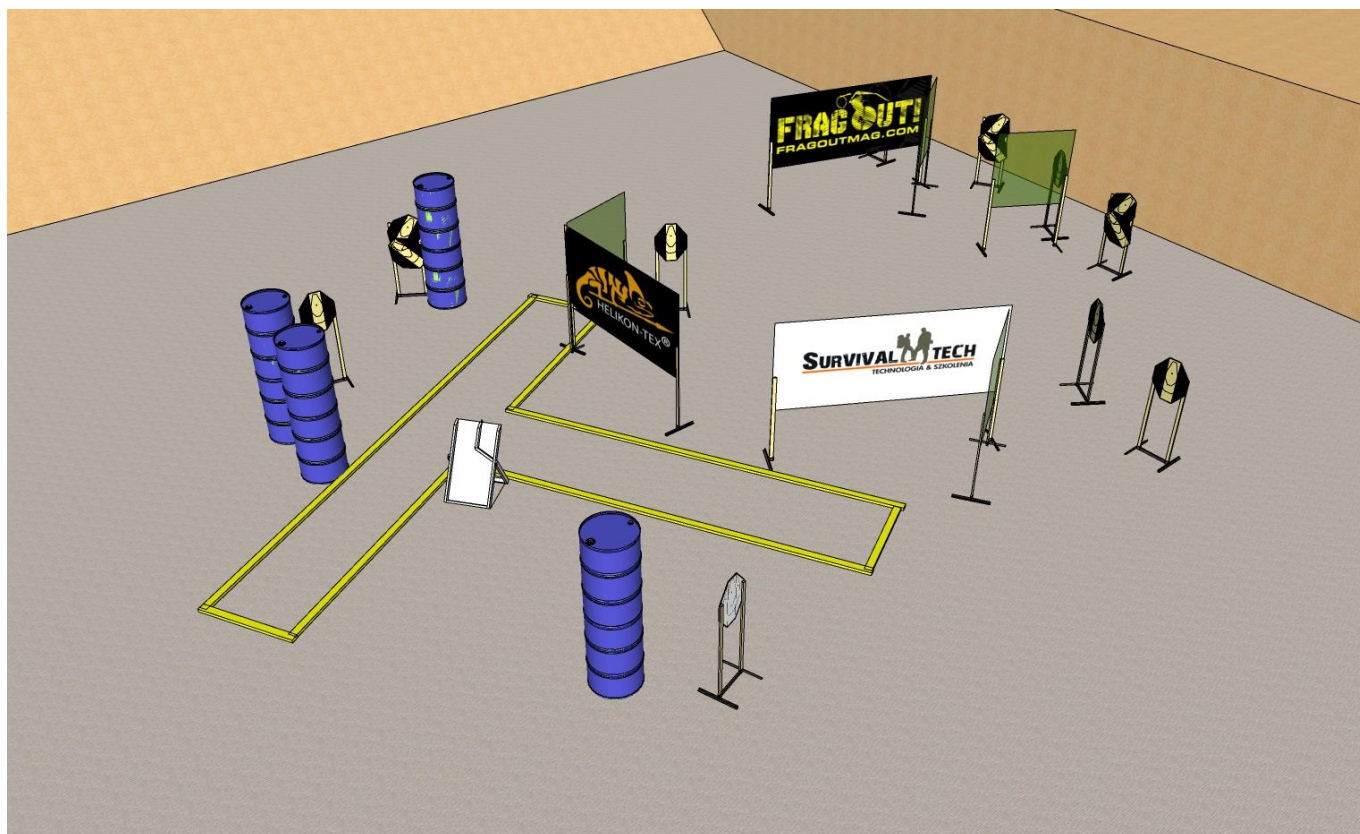




FOREST FORGE

FORGED BLADES

fblukaszowski@gmail.com



Klub Strzelectwa Sportowego i Historycznego CLUB 308, 15-435 Białystok, ul. Nowy Świat 14/11
 Tel. +48 668 676 715, email: shootingclub308@gmail.com, www. CLUB308.pl





KABURY Z KYDEXU

WWW.GRKYDEX.PL

Tor 4. STRZELBA / KARABIN

UMIEJSCOWIENIE TORU – OŚ 2 STRZELNICY

Pozycja startowa: Stojąc obiema stopami wewnątrz stanowiska. Strzelba załadowana, nieprzeładowana zgodnie z klasą sprzętową. Karabin załadowany nieprzeładowany w UDB. Zapasowe magazynki zgodnie z klasą sprzętową w ładownicach.

Procedura strzelania: Po sygnale timera wprowadzić nabój do komory strzelby i ostrzelać w dowolnej kolejności cele metalowe (3 gongi i 3 płytki) poruszając się wewnątrz wyznaczonych linii. Po ostrzeleniu odłożyć strzelbę do UDB, pobrać karabin i ostrzelać w dowolnej kolejności 7 celów IPSC oraz 4 metalowe cele reaktywne „lizak”.

Amunicja do strzelby wyłącznie śrutowa (skeet/trap)

Zabronione jest:

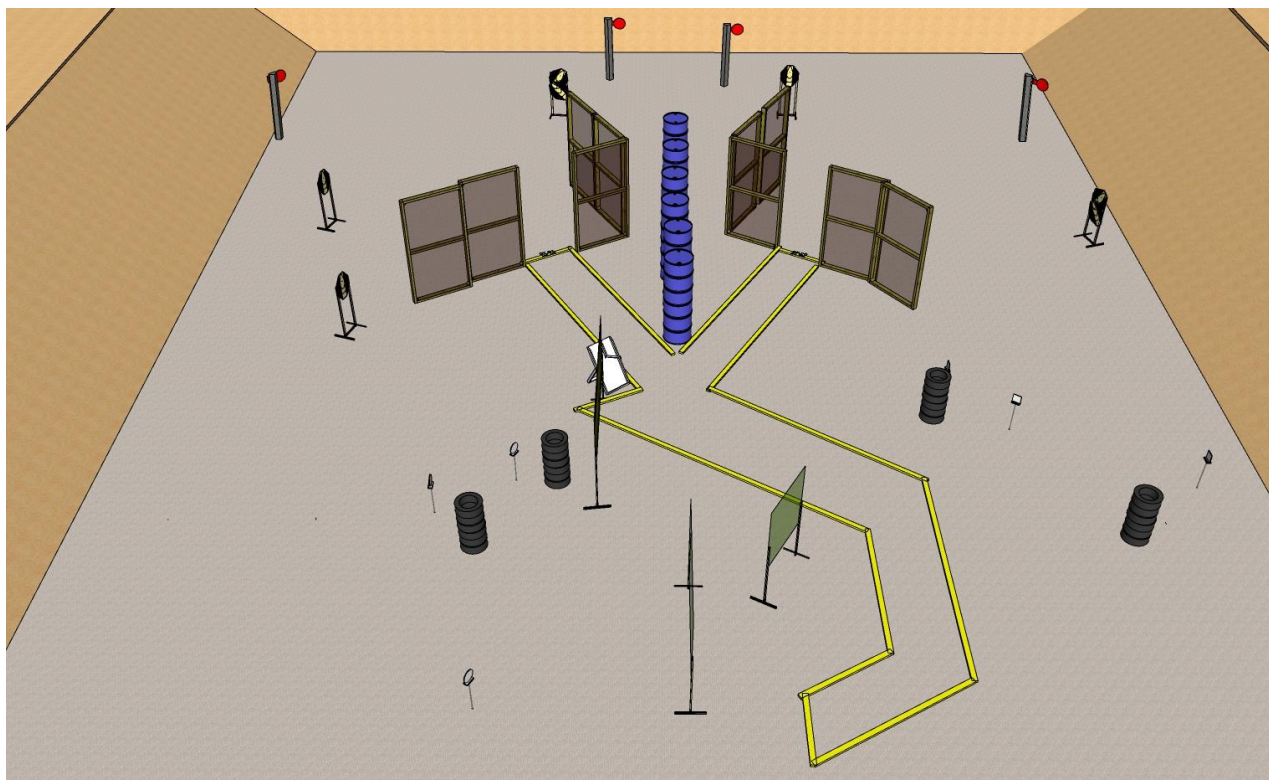
- strzelanie do celów pod i nad przesłonami
- przekraczanie linii prowadzenia ognia oraz stanowisk strzeleckich wyznaczonych na ziemi
- przekraczanie linii UDB z bronią aktualnie wykorzystywaną do ostrzeliwania celów
- ostrzeliwanie celów z broni do tego nieprzeznaczonej

Liczba strzałów (minimalna): strzelba 6, karabin 18

Cele: 7 celów IPSC, 4 metalowe cele reaktywne „lizaki”, 3 płytki metalowe, 3 gongi

Start – Stop: Sygnał dźwiękowy – ostatni strzał; **Zmiany magazynka:** zgodnie z przepisami;

Kąty bezpieczeństwa: Lewo-prawo 90o – górna część kulochwytu głównego



Klub Strzelectwa Sportowego i Historycznego CLUB 308, 15-435 Białystok, ul. Nowy Świat 14/11
Tel. +48 668 676 715, email: shootingclub308@gmail.com, www. CLUB308.pl





Adobe Stock

- **AMUNICJA**
- **BROŃ**
- **AKCESORIA**

PISTOLETY, STRZELBY, KARABINY

CZ, Glock, Tanfoglio, Sig-Sauer, S&W, Mossberg, Beretta, Benelli

AMUNICJA: 9mm, .223Rem, .22LR, 12/70

GECO, GROM, Sellier & Bellot, GGG, Barnaul, SAGA,
FAM Pionki, LAPUA, ELEY

**Aksesoria: Kabury, Ładownice, Magazyunki,
Pasy strzeleckie, Kolimatory, Czapki, Czyściwa,
Szcotki, Słuchawki, Kompensatory, Pociski, Odzież**

Toni System, DAA, Ghost, Vortex, Magpul

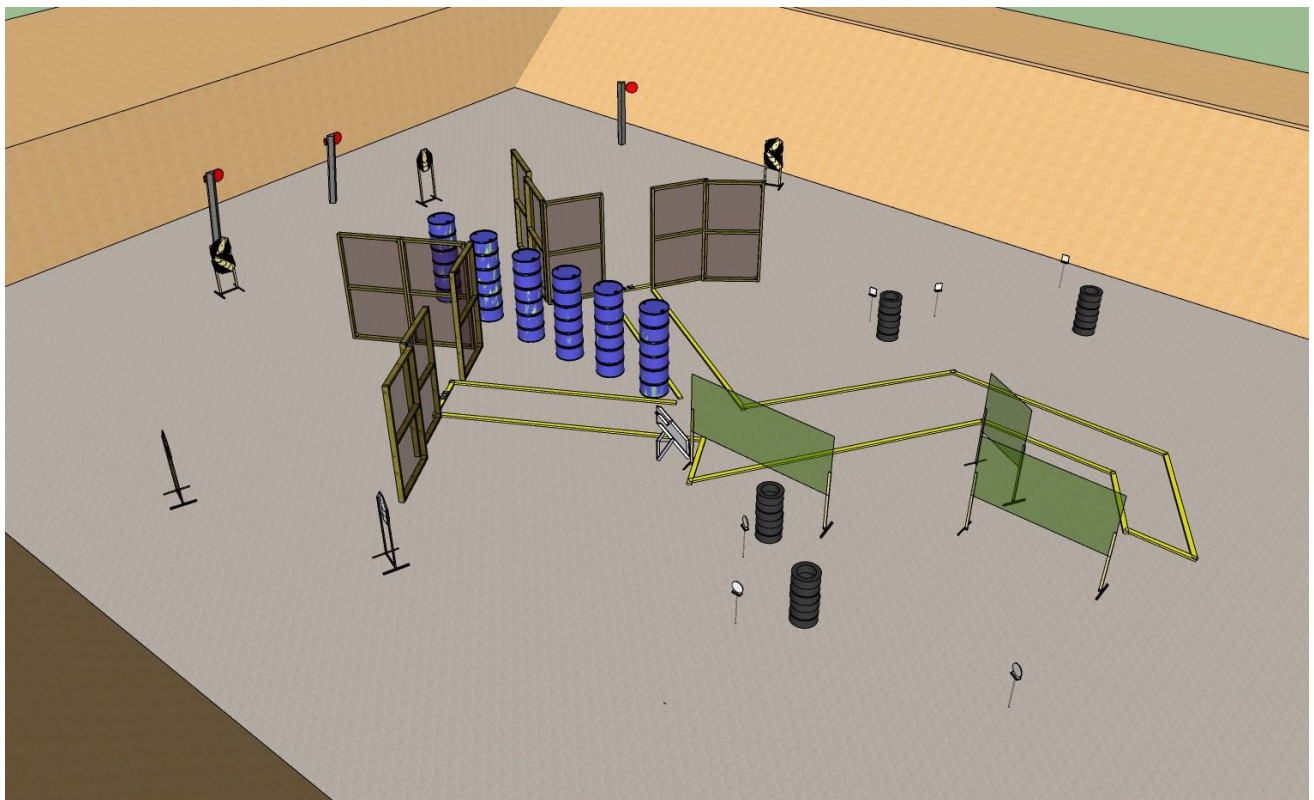
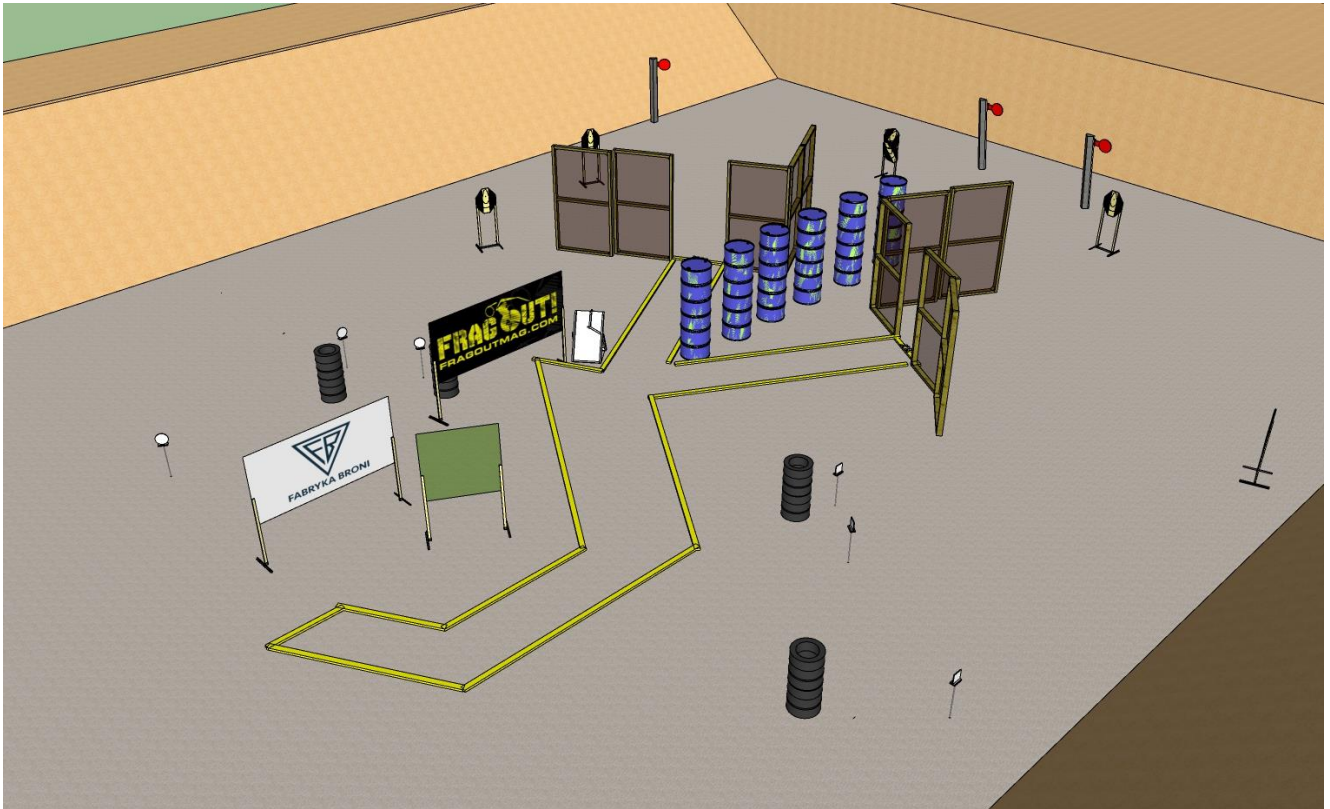


TANFOGLIO



Beretta U.S.A.

Benelli



Klub Strzelectwa Sportowego i Historycznego CLUB 308, 15-435 Białystok, ul. Nowy Świat 14/11
 Tel. +48 668 676 715, email: shootingclub308@gmail.com, www. CLUB308.pl

