



**PODLASKA LIGA MULTIGUN
GRAND PRIX 2026**

TESTOSTERON

BIELSK PODLASKI, 21.06.2026

FRAG OUT!
STRZAŁ

HELIKON-TEX®
DIRECT ACTION®
SEMPER FIDELIS
DIVERSUM DEFENCE
Love4Guns
Grey Hunter
SPEC SHOP
WWW.SPECSHOP.PL

PODLASKA LIGA MULTIGUN
BIELSK PODLASKI
CLUB 308

BIELSK PODLASKI, 21.06.2026

Klub Strzelectwa Sportowego i Historycznego CLUB 308, 15-435 Białystok, ul. Nowy Świat 14/11
Tel. +48 668 676 715, email: shootingclub308@gmail.com, www. CLUB308.pl



Karabinek **GROT S 16 FB-M1** Nowoczesny i całkowicie polski



www.fabrykabroni.pl



FABRYKA BRONI





Helikon-Tex®
**Competition
Multigun Rig®**

Uniwersalna platforma
dla strzelców

- Kompatybilny z dedykowanymi insertami na magazynki
- Dwie kieszenie pistoletowe na przodzie
- Kompatybilność z MOLLE/PALS



HELIKON-TEX®
**RANGE
LINE**

#Journey to Perfection

WWW.HELIKON-TEX.COM

TESTOSTERON

1. Zawody składają się z pięciu niezależnych torów.

Tor 1 – strzelba 20 / karabin 20

Tor 2 – pistolet 20

Tor 3 – karabin 20

Tor 4 – strzelba 10 / pistolet 20

Tor 5 – strzelba 10 / karabin 10 / pistolet 10

Zawody rozgrywane są według regulaminu LIGI SPORTERA

Minimalna ilość strzałów 140 : pistolet –50, karabin – 50, strzelba – 40

2. Zawodnicy przypisani są do składu według zgłoszeń.

Maksymalna ilość zawodników w składzie 12. Maksymalna ilość składów – 4.

Odprawa 09:20. Wszystkie składy startują o tej samej godzinie - 09.30

Każdy skład na starcie jest przypisany do oddzielnego toru:

Umieszczenie torów na osiach strzelnicy przedstawione jest w opisie przebiegu toru w niniejszym matchbook'u. Plan rozmieszczenie osi strzelnicy pokazany jest na kolejnej stronie.

Przy każdej osi umieszczona będzie tablica informacyjna z opisem toru.

Po przejściu toru przez cały skład sędzia obowiązany jest dostarczyć metryczki zawodników z toru do kierownika biura obliczeń. Po przejściu toru cały skład przemieszcza się na kolejny tor. Zawodnik po odbiorze metryczki zobowiązany jest do bezzwłocznego przygotowania się do przebiegu strzelania. Sędziowie wywołują nazwiska startujących kolejno zawodników dwukrotnie z półminutowymi przerwami. Zawodnicy mają obowiązek stawić się na torze gotowi do strzelania. Nie stawienie się zawodnika po ostatnim wywołaniu skutkuje jego dyskwalifikacją na danym torze.

3. Punktacja opiera się na zasadzie Time Plus. Wynik składu się z czasu uzyskanego na torze oraz dodanych do niego kar (wyrażonych w sekundach). Kary nakładane są według regulaminu strzelań dynamicznych LIGI SPORTERA. Karę proceduralną nakłada się także za każde trafienie przesłony lub beczki (stanowiącej przesłonę) przez zawodnika.

4. Ostrzelanie prawidłowe metalowego celu reaktywnego, to trafienie w cel reaktywny w sposób powodujący jego widoczne przemieszczenie, wprowadzenie w ruch wahadłowy, strącenie, obrót bądź rozbitcie. Cele metalowe podczas przebiegu toru ostrzelujemy jeden raz. W przypadku gdy cel nie zostanie obrócony ale jest widoczne trafienie sędzia może zaliczyć trafienie oznajmiając „HIT”. Czas uzyskany przez zawodnika na torze wyrażony w sekundach.

Klub Strzelectwa Sportowego i Historycznego CLUB 308, 15-435 Białystok, ul. Nowy Świat 14/11
Tel. +48 668 676 715, email: shootingclub308@gmail.com, www. CLUB308.pl



FABRYKA BRONI



FRAGOUT!

FRAGOUTMAG.COM



STRZAL

magazyn o broni

NAJLEPSZE MARKI W JEDNYM MIEJSCU



Robimy to lepiej, Przyjaciele...

**BRÓŃ.
AMUNICJA.
BARDZO DUŻO BRONI.
SKLEP.SEMPERFI.PL
+48 601 352 089**



Robimy to lepiej, Przyjaciele...



Tor 1. KARABIN

UMIEJSCOWIENIE TORU – OŚ 1 STRZELNICY 200m

Pozycja startowa: Stojąc w stanowisku startowym. Karabin załadowany w rękach zawodnika. Zapasowe magazynki zgodnie z klasą sprzętową w ładownicach.

Procedura strzelania: Po sygnale timera do ostrzelać 4 metalowe gongi z karabinu w sekwencji

GONG G1

1. Opierając karabin o oponę oznaczoną nr 1
2. Z otworu nr 2 w przesłonie VTAC
3. Opierając karabin o rozwieszoną linę oznaczoną nr 3
4. Opierając karabin o oponę oznaczoną nr 4
5. Z otworu nr 2 w przesłonie VTAC

Następnie **CAŁĄ SEKWENCJĘ POWTARZAMY** kolejno do gongów G2, G3 i G4

CEL BONUSOWY:

Cel bonusowy ostrzeliwany jest WYŁĄCZNIE z otworu nr 2 w przesłonie VTAC .

Cel bonusowy (CB) jest celem dodatkowym, o ostrzeleniu którego decyduje sam zawodnik. Jego **nieostrzelenie** nie powoduje żadnych konsekwencji. Trafienie celu bonusowego powoduje **odjęcie 4 sekund** od czasu przebiegu toru. Jeśli zawodnik decyduje na ostrzelenie CB a nie zaliczy trafienia czas przeznaczony na ostrzeliwanie CB będzie doliczany do czasu przebiegu toru.

Jeżeli zawodnik zdecyduje się ostrzeliwać cel bonusowy w danej sekwencji może to zrobić dopiero PO OSTRZELANIU danego gongu w sekwencji podanej w punktach od 1 do 5.

Cel bonusowy może być (ale nie musi) ostrzelany po każdej sekwencji ostrzeliwania gongów G1-G4. Maksymalna liczba sekund bonusowych to 16 (4 sekwencje ostrzeliwania gongów X 4 sekundy bonusowe)

Zabronione jest:

- strzelanie do celów pod i nad przesłonami
- przekraczanie linii prowadzenia ognia oraz stanowisk strzeleckich wyznaczonych na ziemi
- ostrzeliwanie celów z broni do tego nieprzeznaczonej

Liczba strzałów (minimalna): karabin 20

Cele: 4 gongi metalowe + 1 gong CB

Start – Stop: Sygnał dźwiękowy – ostatni strzał; **Zmiany magazynka:** zgodnie z przepisami;

Kąty bezpieczeństwa: Lewo-prawo 90o od kulochwytu głównego, górna część kulochwytu głównego

Klub Strzelectwa Sportowego i Historycznego CLUB 308, 15-435 Białystok, ul. Nowy Świat 14/11
Tel. +48 668 676 715, email: shootingclub308@gmail.com, [www. CLUB308.pl](http://www.CLUB308.pl)



Tor 1. STRZELBA / KARABIN

UMIEJSCOWIENIE TORU – OŚ 2 STRZELNICY 50m

Pozycja startowa: Stojąc na wyznaczonym miejscu. Strzelba załadowana w rękach zawodnika. Karabin załadowany w UDB. Zapasowe magazynki zgodnie z klasą sprzętową w ładownicach.

Procedura strzelania: Po sygnale timera ostrzelać ze strzelby 20 metalowych płytek w dowolnej kolejności. Następnie odłożyć strzelbę do UDB, pobrać karabin i ostrzelać 10 tarcz IPSC

DWUKROTNIE w dowolnej kolejności.

Amunicja do strzelby wyłącznie śrutowa (skeet/trap)

Zabronione jest:

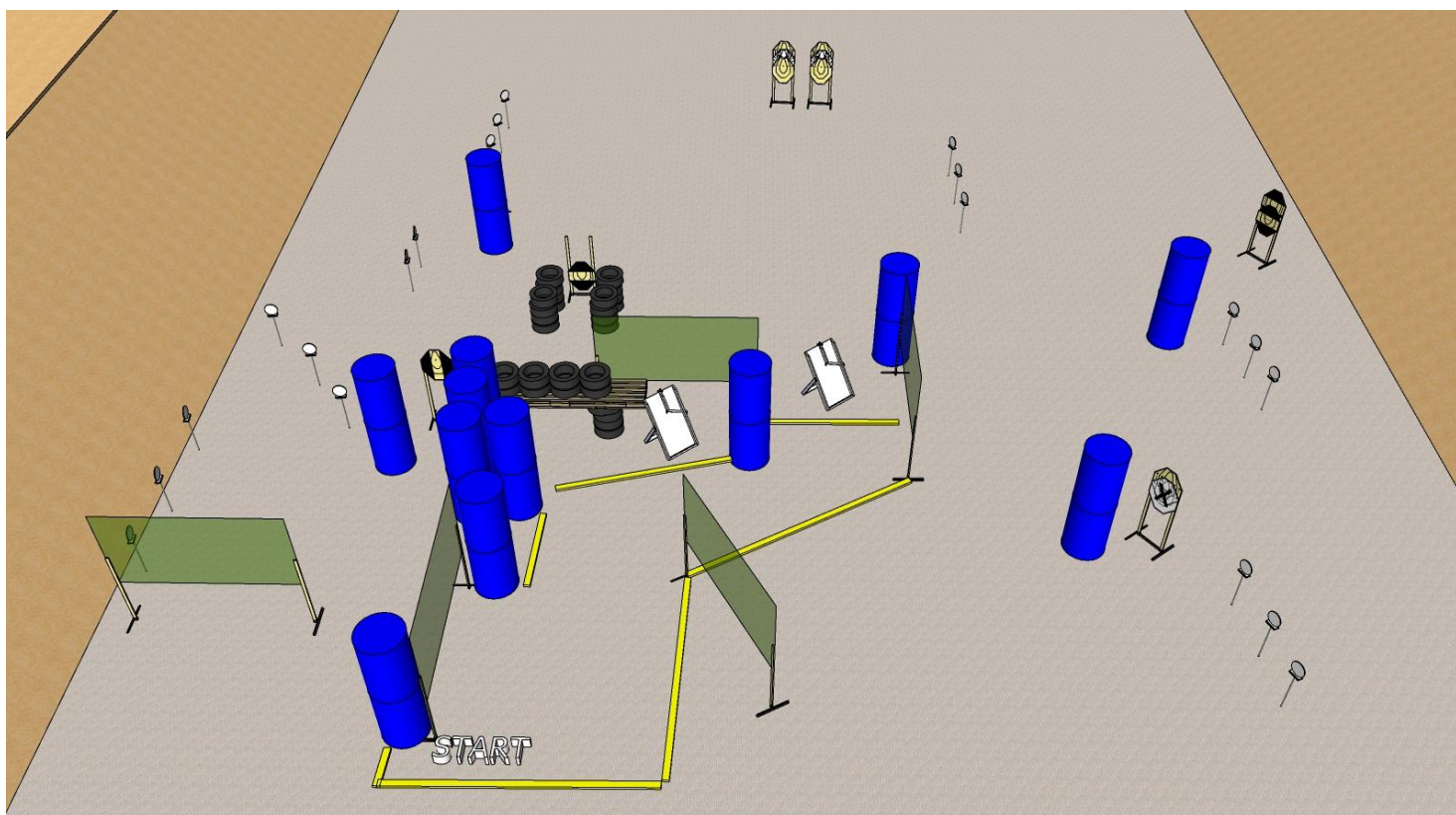
- strzelanie do celów pod i nad przesłonami
- przekraczanie linii prowadzenia ognia wyznaczonych na ziemi
- ostrzeliwanie celów z broni do tego nieprzeznaczonej

Liczba strzałów (minimalna): strzelba 20, karabin 20

Cele: 20 płytek metalowych, 10 tarcz IPSC

Start – Stop: Sygnał dźwiękowy – ostatni strzał; **Zmiany magazynka:** zgodnie z przepisami;

Kąty bezpieczeństwa: Lewo-prawo 90o od kulochwyty głównego, górna część kulochwyty głównego



Klub Strzelectwa Sportowego i Historycznego CLUB 308, 15-435 Białystok, ul. Nowy Świat 14/11
Tel. +48 668 676 715, email: shootingclub308@gmail.com, www. CLUB308.pl



FABRYKA BRONI





Love4Guns

**Pewność zaczyna się od kabury.
Nadaj swojej broni charakter.
Sprawdź, co dla Ciebie mamy!**

Zajrzyj do sklepu!



www.love4guns.com



Love4Guns

Love4Guns Natalia Jatkowska
ul. 42 Pułku Piechoty 78
15-181 Białystok



+48 662 566 585



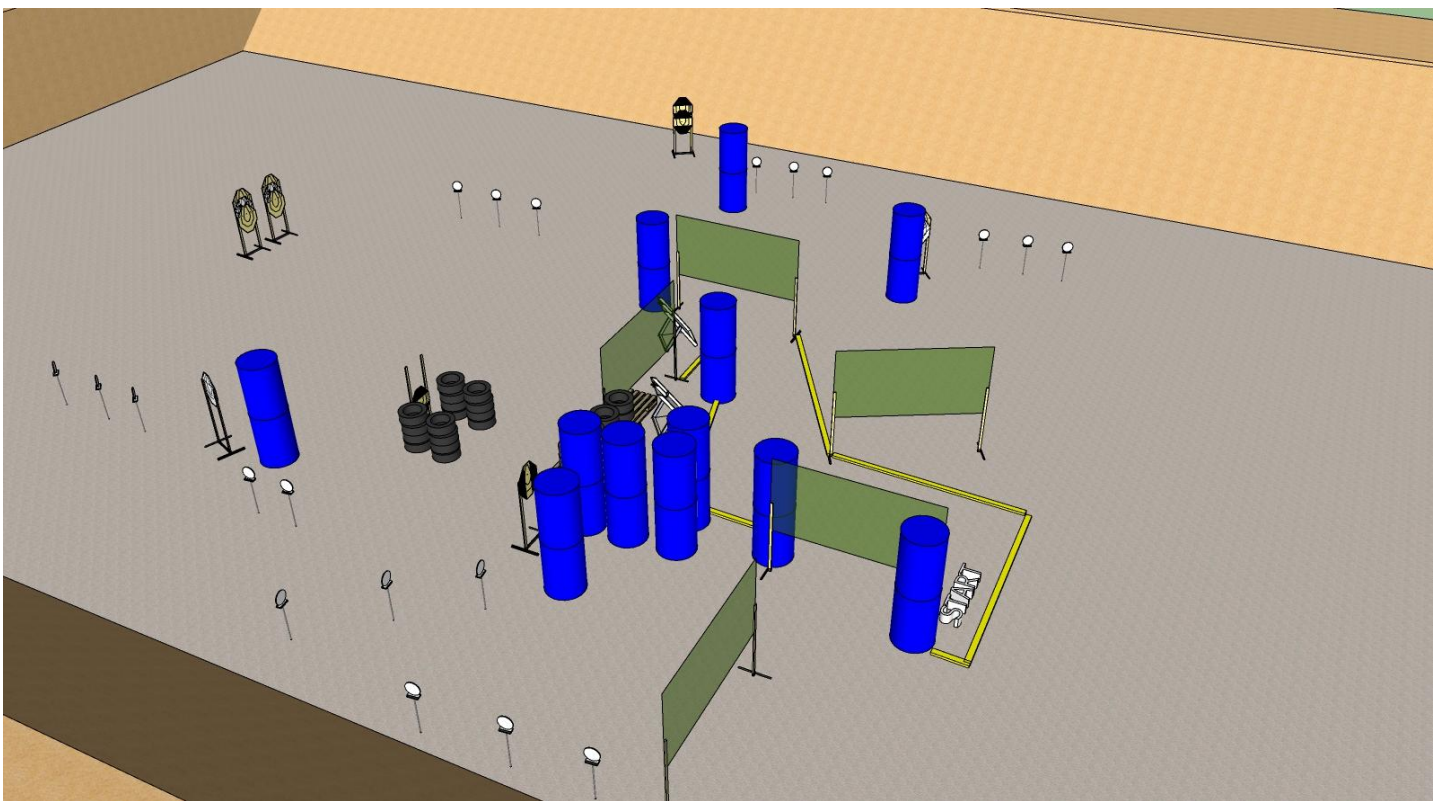
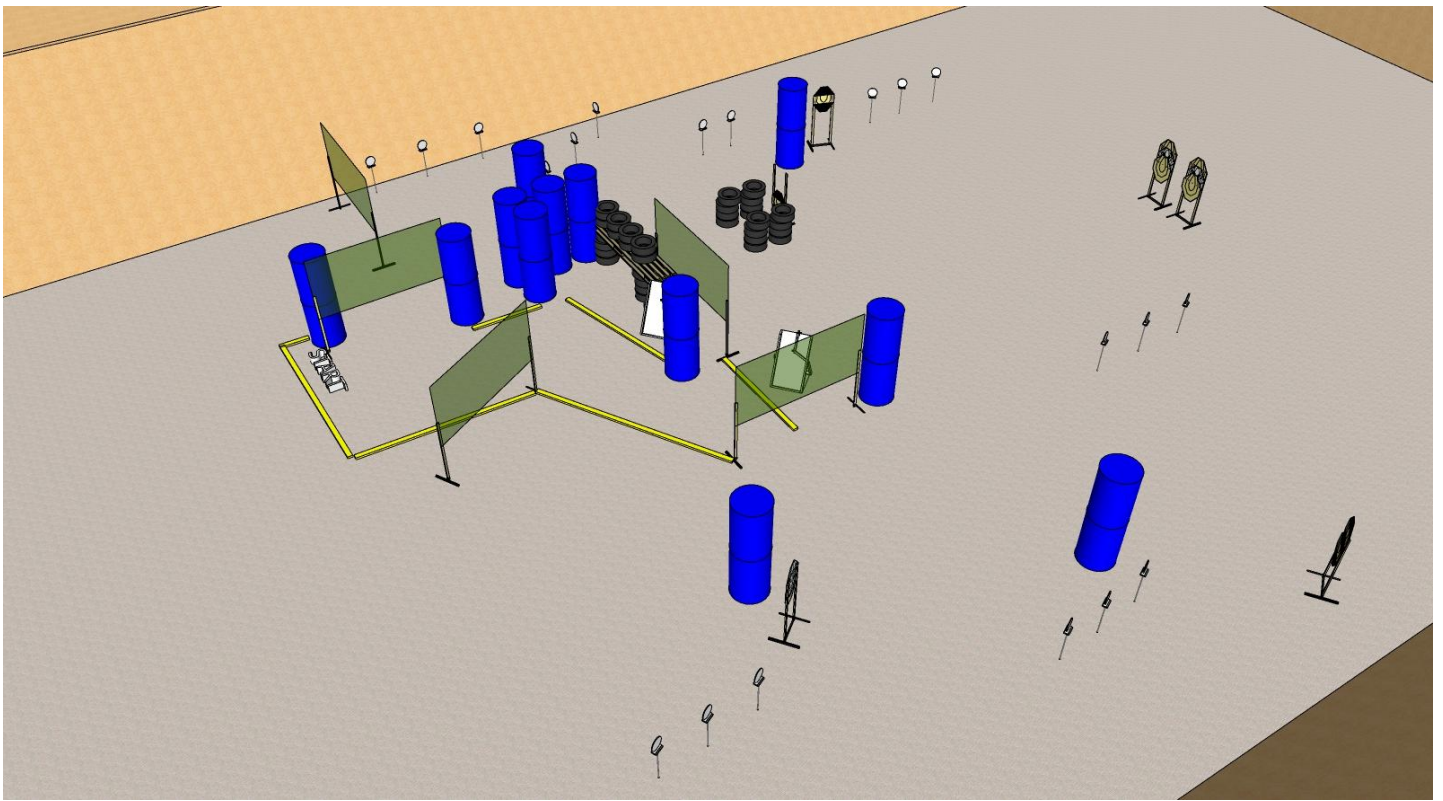
office@love4guns.com



facebook.com/Love4Guns



@love4guns_custom_holsters



Klub Strzelectwa Sportowego i Historycznego CLUB 308, 15-435 Białystok, ul. Nowy Świat 14/11
 Tel. +48 668 676 715, email: shootingclub308@gmail.com, www. CLUB308.pl



Tor 2. PISTOLET

UMIEJSCOWIENIE TORU – OŚ 3 STRZELNICY 25m

Pozycja startowa: Stojąc na wyznaczonym miejscu twarzą do napisu START umieszczonego na przesłonie.

Pistolet załadowany w kaburze. Zapasowe magazynki zgodnie z klasą sprzętową w ładownicach.

Procedura strzelania: Po sygnale timera dobyć pistolet i ostrzelać 10 tarcz IPSC **DWUKROTNIE** w dowolnej kolejności..

Zabronione jest:

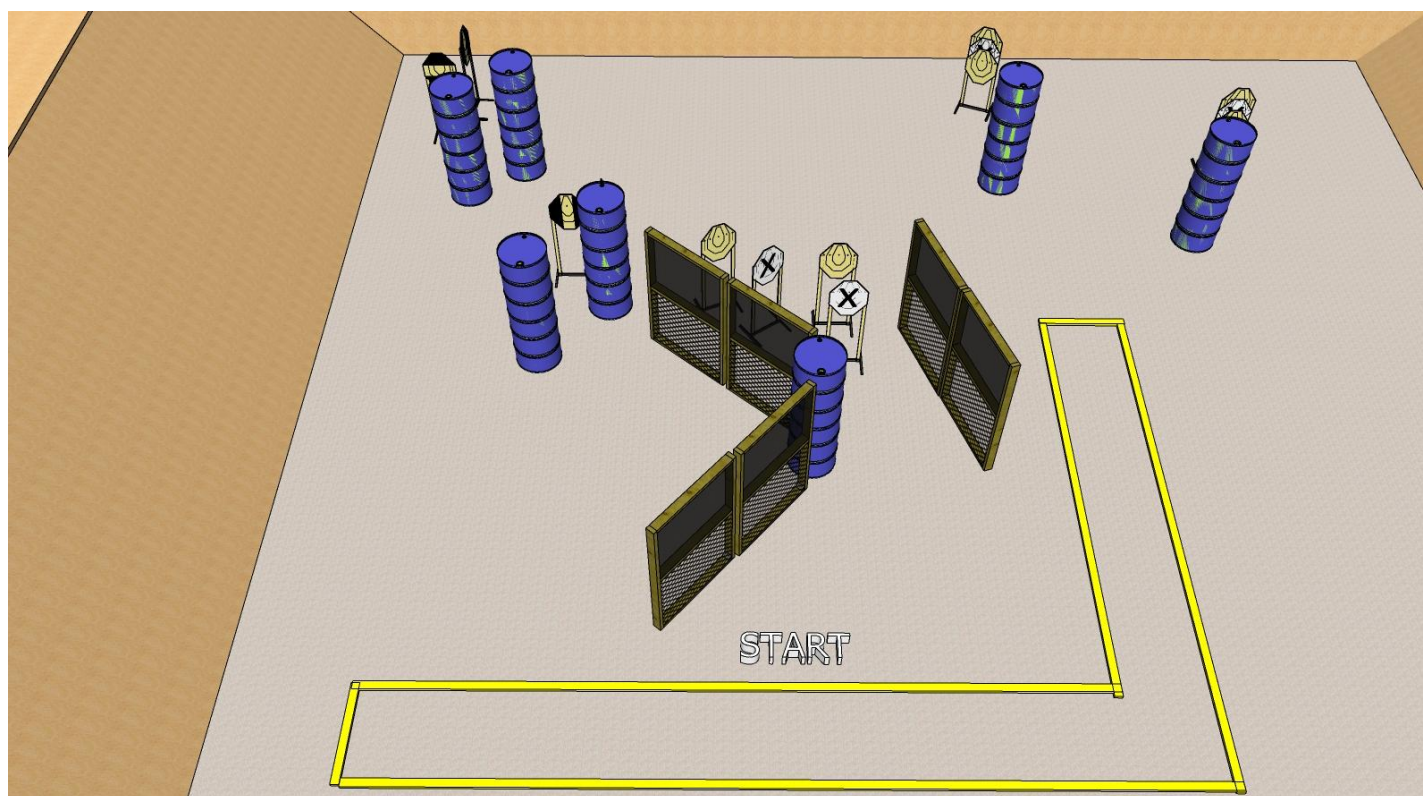
- strzelanie do celów pod i nad przesłonami
- przekraczanie linii prowadzenia ognia oraz stanowisk strzeleckich wyznaczonych na ziemi
- ostrzeliwanie celów z broni do tego nieprzeznaczonej

Liczba strzałów (minimalna): pistolet 20

Cele: 10 tarcz IPSC

Start – Stop: Sygnał dźwiękowy – ostatni strzał; **Zmiany magazynka:** zgodnie z przepisami;

Kąty bezpieczeństwa: Lewo-prawo 90o od kulochwyty głównego, górna część kulochwyty głównego



Klub Strzelectwa Sportowego i Historycznego CLUB 308, 15-435 Białystok, ul. Nowy Świat 14/11
Tel. +48 668 676 715, email: shootingclub308@gmail.com, www. CLUB308.pl



FABRYKA BRONI



JUŻ W SPRZEDAŻY

POLSKI PRODUCENT

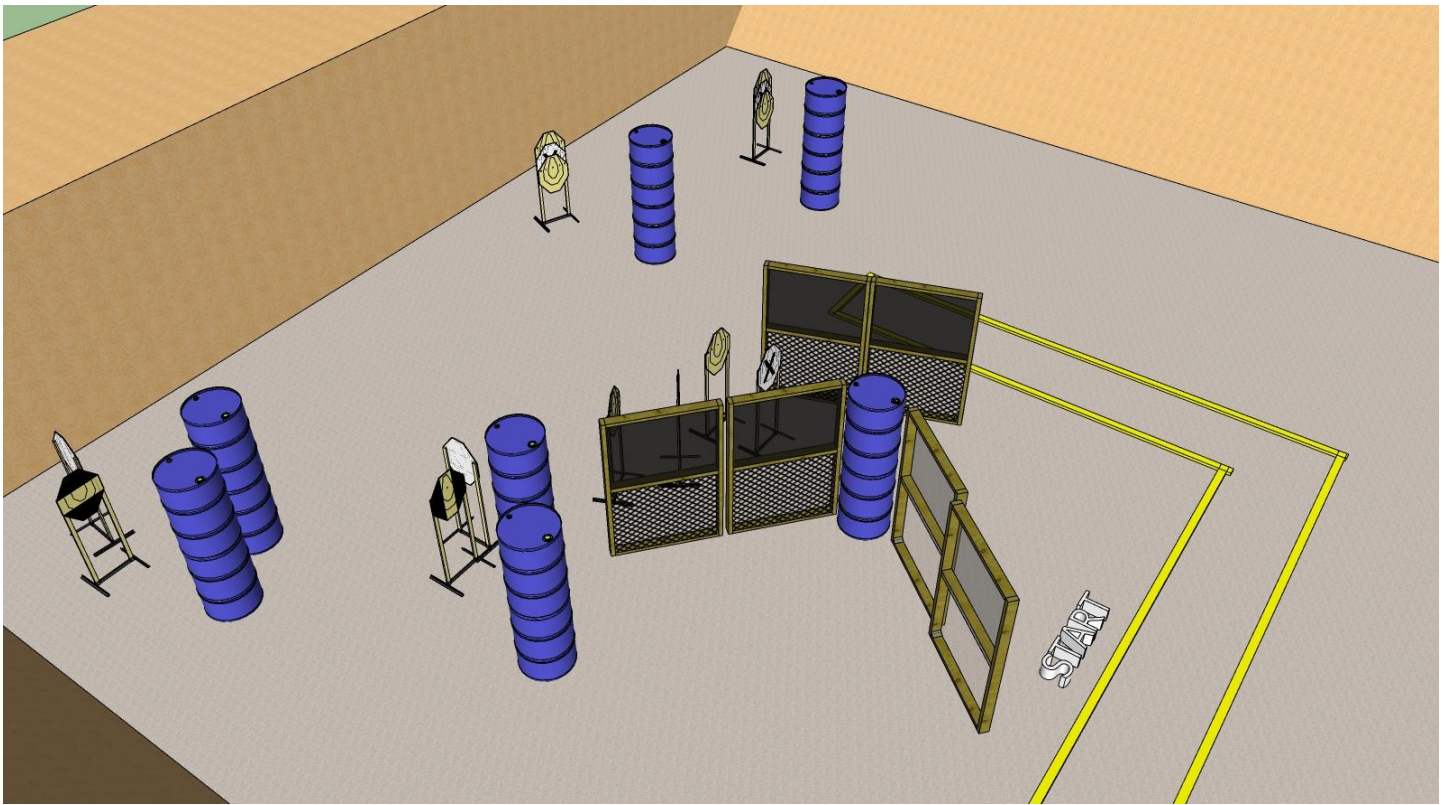
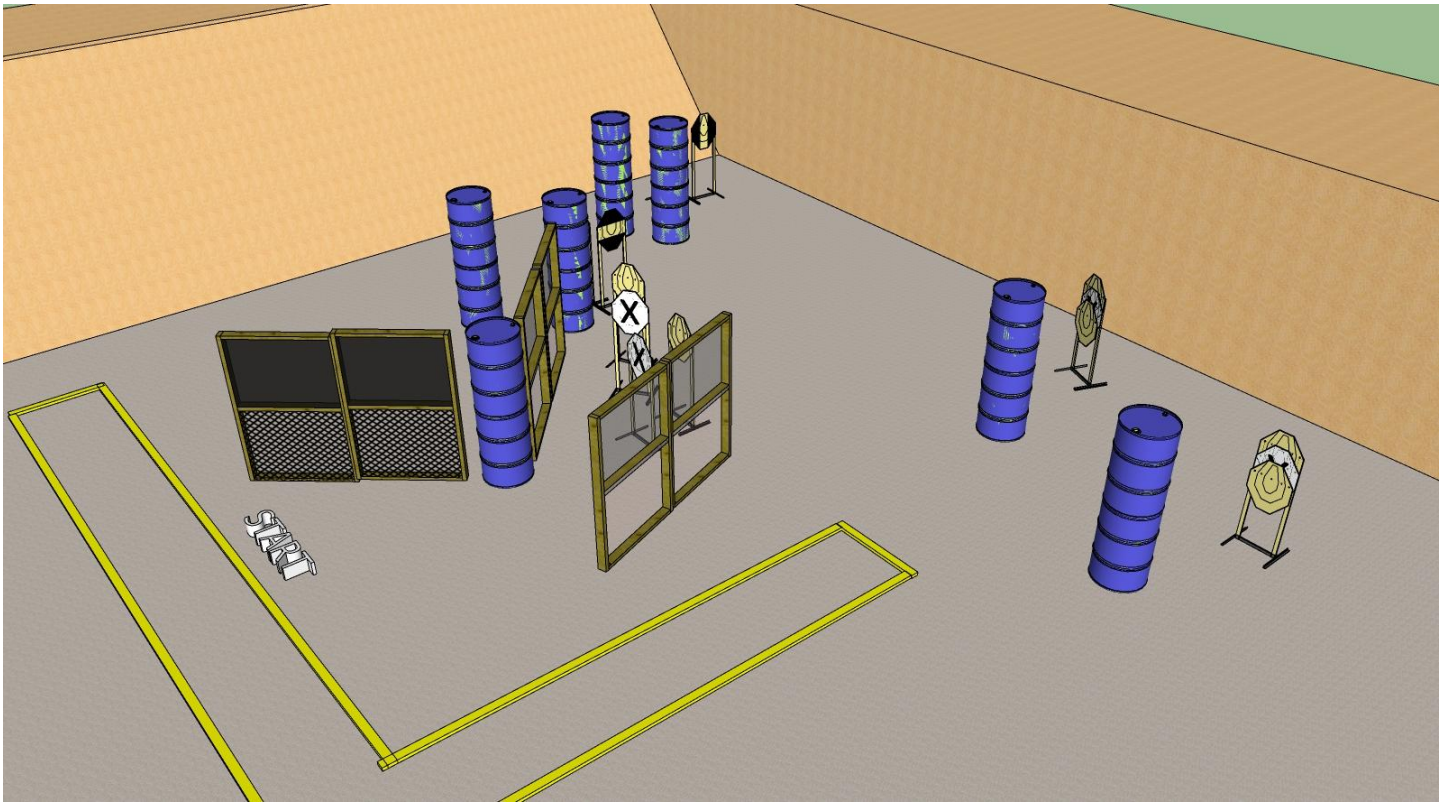


AMUNICJA
9mm LUGER
9mm PARA
9x19
FMJ 124gr / 8 gram
Typ łuski/Case type :
BRASS(CuZn)
wyprodukowane w Polsce /
made in Poland

250 szt.

Handgun
ammunition





Klub Strzelectwa Sportowego i Historycznego CLUB 308, 15-435 Białystok, ul. Nowy Świat 14/11
 Tel. +48 668 676 715, email: shootingclub308@gmail.com, www. CLUB308.pl



Tor 3. KARABIN

UMIEJSCOWIENIE TORU – OŚ 4 STRZELNICY 15m

Pozycja startowa: Stojąc w stanowisku startowym. Karabin załadowany w rękach zawodnika.

Zapasy magazynki zgodnie z klasą sprzętową w ładownicach.

Procedura strzelania: Po sygnale timera do ostrzelać dwukrotnie 10 tarcz MINI IPSC w dowolnej kolejności

Zabronione jest:

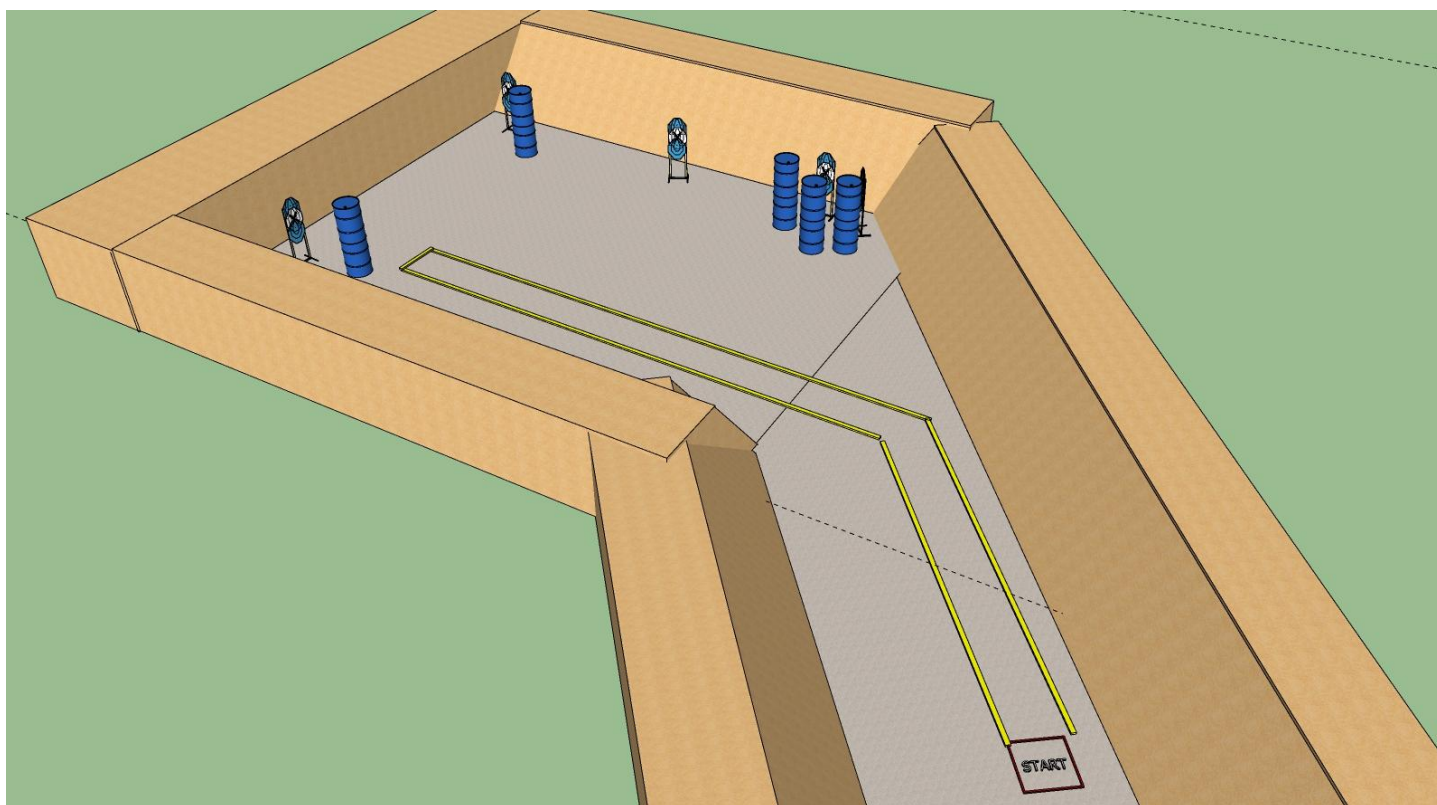
- strzelanie do celów pod i nad przesłonami
- przekraczanie linii prowadzenia ognia oraz stanowisk strzeleckich wyznaczonych na ziemi
- ostrzeliwanie celów z broni do tego nieprzeznaczonej

Liczba strzałów (minimalna): karabin 20

Cele: 10 tarcz MINI IPSC

Start – Stop: Sygnał dźwiękowy – ostatni strzał; **Zmiany magazynka:** zgodnie z przepisami;

Kąty bezpieczeństwa: Lewo-prawo 90o od kulochwyty głównego, górna część kulochwyty głównego



Klub Strzelectwa Sportowego i Historycznego CLUB 308, 15-435 Białystok, ul. Nowy Świat 14/11
Tel. +48 668 676 715, email: shootingclub308@gmail.com, [www. CLUB308.pl](http://www.CLUB308.pl)



FABRYKA BRONI



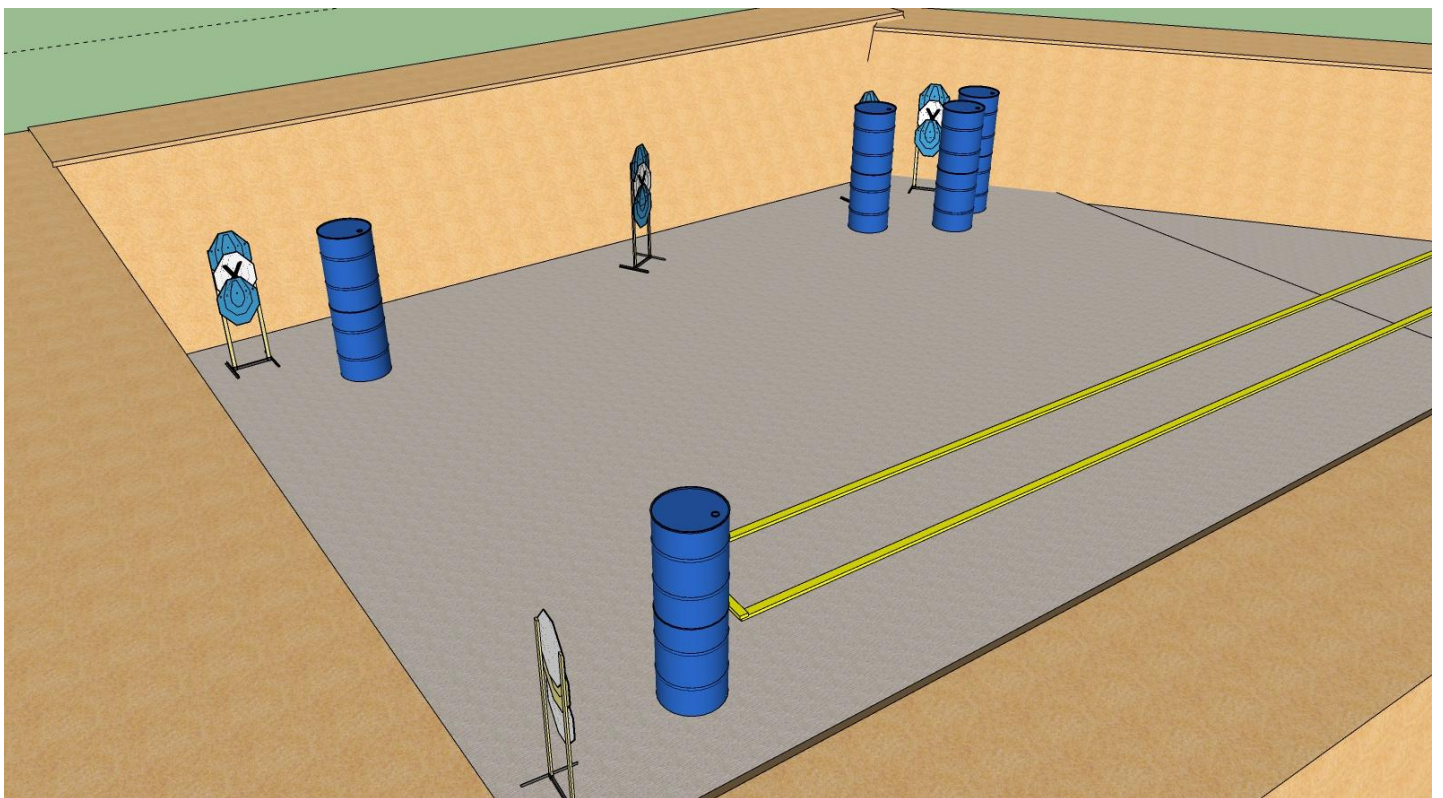
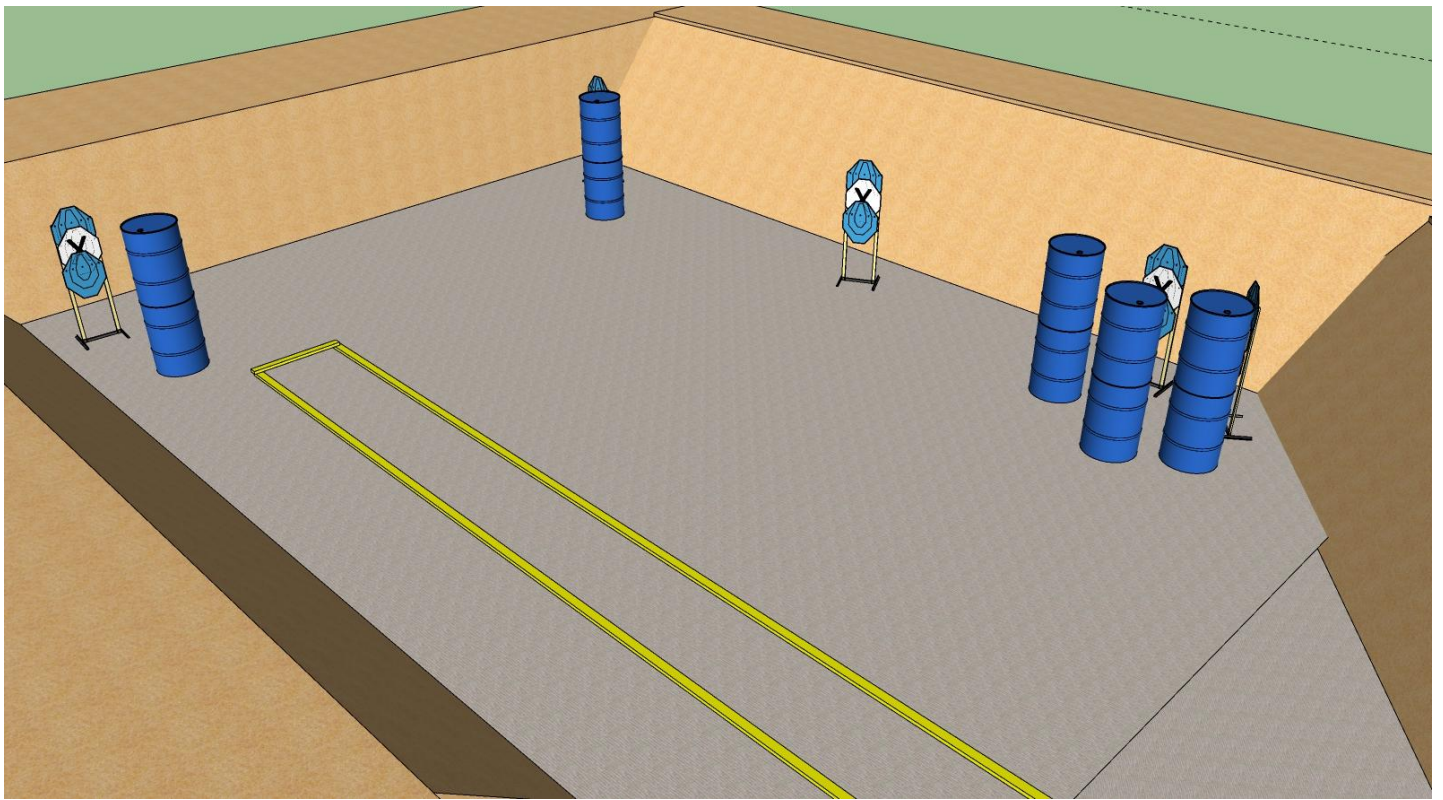


Experience-based Tactical Gear Made in Poland



Available at <http://directactiongear.com/>

#GoLoud!



Klub Strzelectwa Sportowego i Historycznego CLUB 308, 15-435 Białystok, ul. Nowy Świat 14/11
 Tel. +48 668 676 715, email: shootingclub308@gmail.com, www. CLUB308.pl



Tor 4. STRZELBA / PISTOLET

UMIEJSCOWIENIE TORU – OŚ 5 STRZELNICY 25m

Pozycja startowa: Stojąc w stanowisku startowym. Strzelba załadowana w rękach zawodnika. Pistolet w kaburze zawodnika. Zapasowe magazynki w ładownicach.

Procedura strzelania: Po sygnale timera ostrzelać ze strzelby 10 płytek metalowych w dowolnej kolejności. Następnie odłożyć strzelbę do UDB, dobyć pistolet i ostrzelać 10 tarcz IPSC.

Amunicja do strzelby wyłącznie śrutowa (skeet/trap)

Zabronione jest:

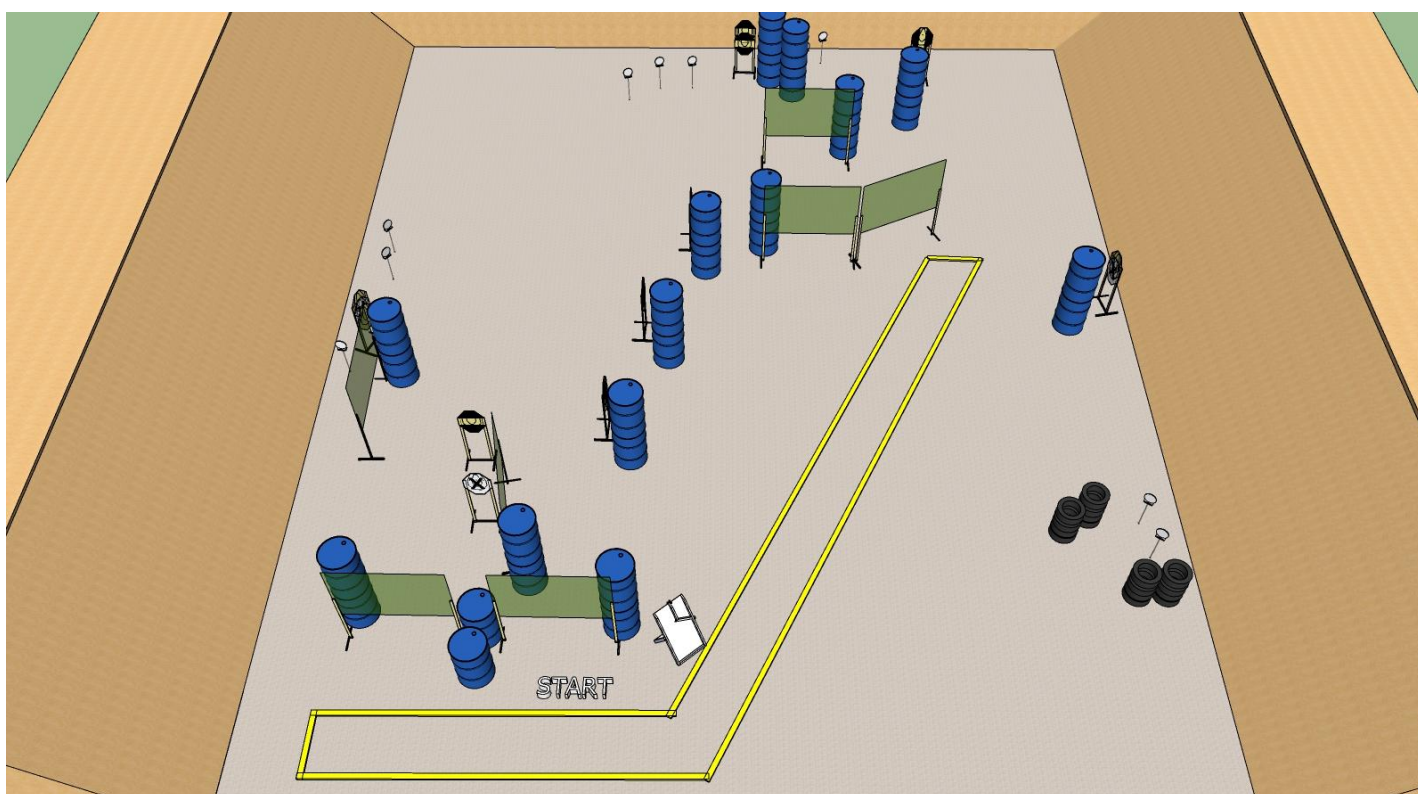
- strzelanie do celów pod i nad przesłonami
- przekraczanie linii prowadzenia ognia oraz stanowisk strzeleckich wyznaczonych na ziemi
- ostrzeliwanie celów z broni do tego nieprzeznaczonej

Liczba strzałów (minimalna): strzelba 10, pistolet 20

Cele: 10 tarcz IPSC, 10 metalowych płytek

Start – Stop: Sygnał dźwiękowy – ostatni strzał; **Zmiany magazynka:** zgodnie z przepisami;

Kąty bezpieczeństwa: Lewo-prawo 90o, górna część kulochwyty głównego



Klub Strzelectwa Sportowego i Historycznego CLUB 308, 15-435 Białystok, ul. Nowy Świat 14/11
Tel. +48 668 676 715, email: shootingclub308@gmail.com, [www. CLUB308.pl](http://www.CLUB308.pl)



FABRYKA BRONI





Helikon-Tex®
Rangeman
Precyzyjne rękawiczki strzeleckie



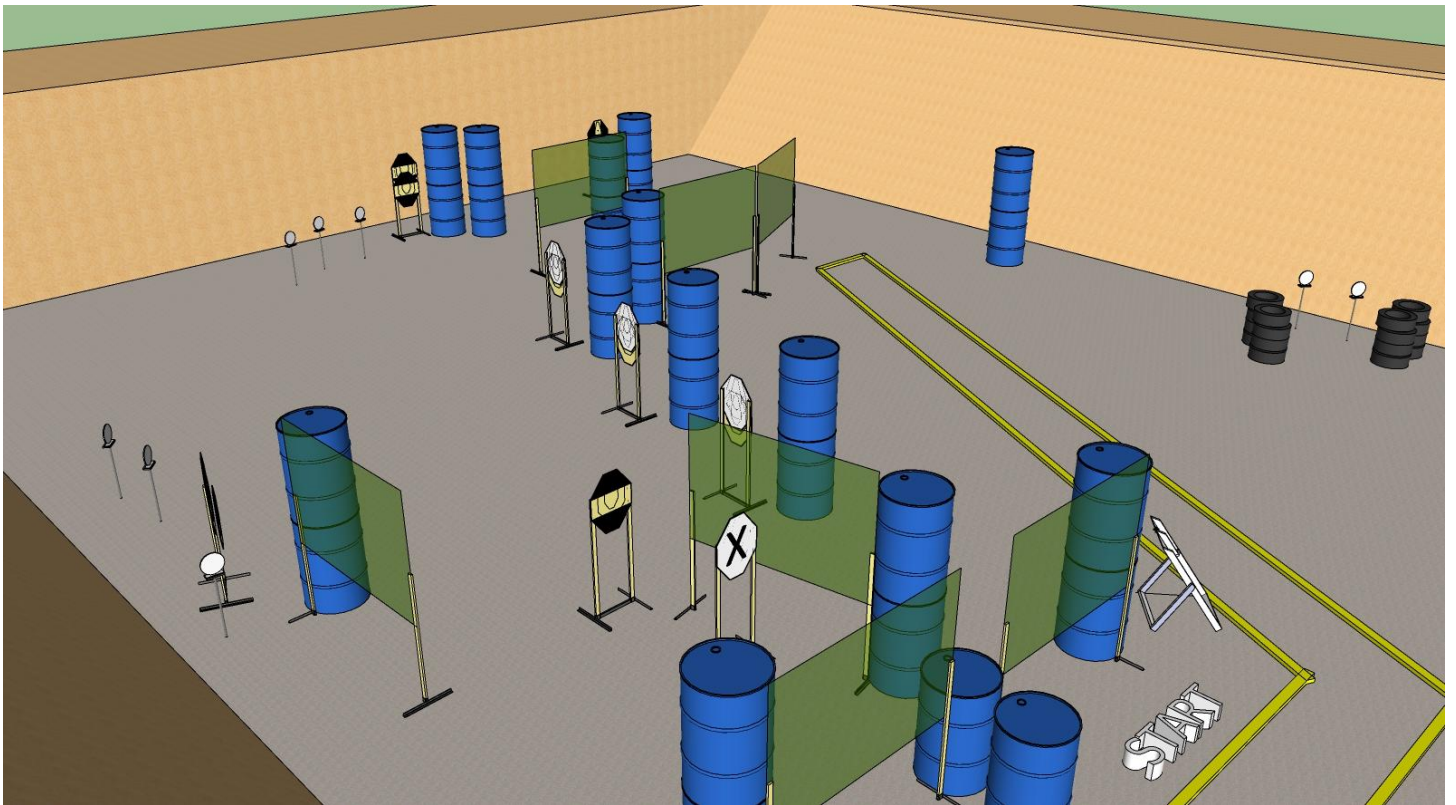
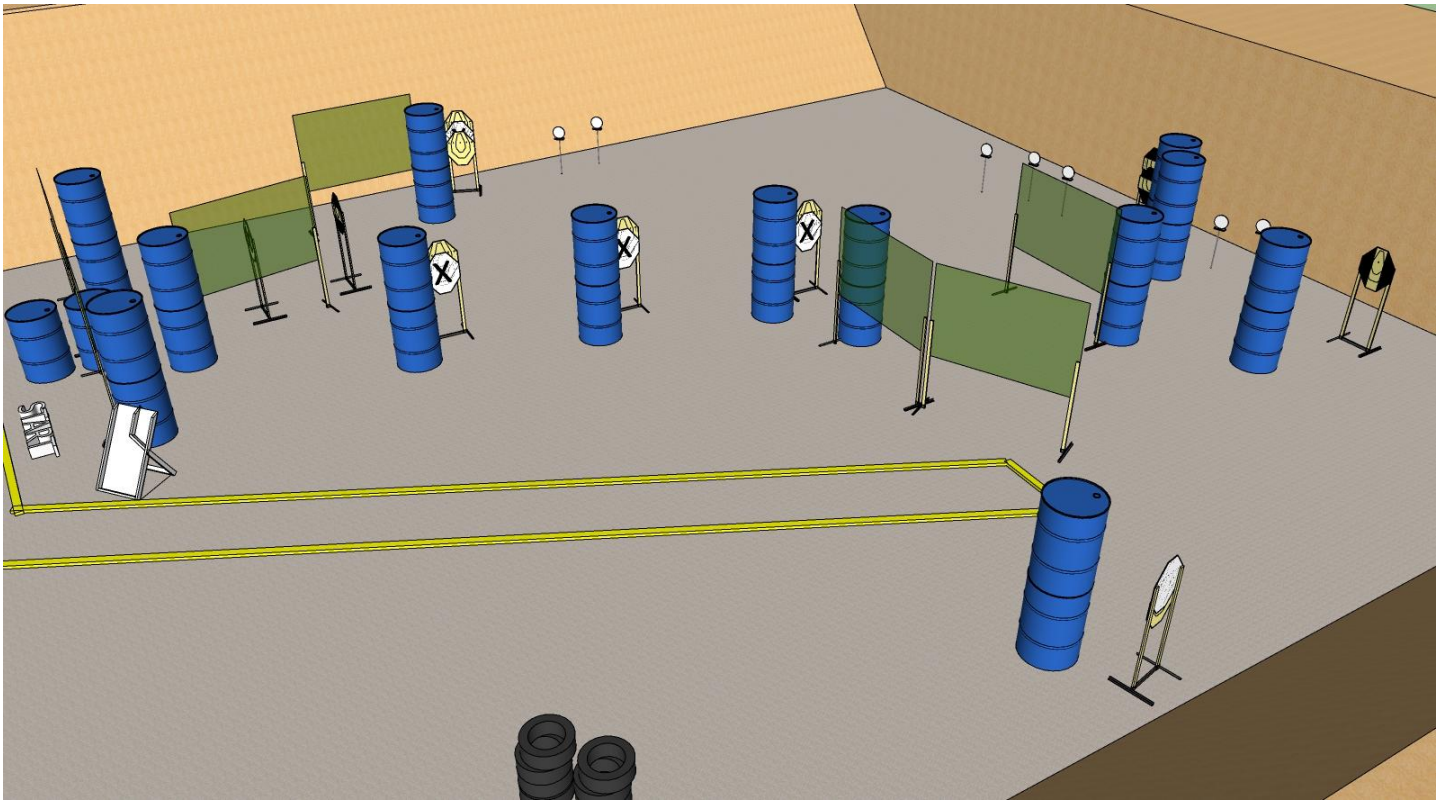
- Wewnętrzna strona wykonana ze skóry kangura
- Wytrzymała skóra na końcach palców dla dodatkowej ochrony
- Rzep typu gripper na regulacji nadgarstka



HELIKON-TEX®
RANGE
LINE


Journey to Perfection

WWW.HELIKON-TEX.COM



Klub Strzelectwa Sportowego i Historycznego CLUB 308, 15-435 Białystok, ul. Nowy Świat 14/11
 Tel. +48 668 676 715, email: shootingclub308@gmail.com, www. CLUB308.pl





Grey Hunter

www.greyhunter.com.pl

Klub Strzelectwa Sportowego i Historycznego CLUB 308, 15-435 Białystok, ul. Nowy Świat 14/11
Tel. +48 668 676 715, email: shootingclub308@gmail.com, [www. CLUB308.pl](http://www.CLUB308.pl)



FABRYKA BRONI



Tor 5. STRZELBA / KARABIN / PISTOLET

UMIEJSCOWIENIE TORU – OŚ 6 STRZELNICY

Pozycja startowa: Stojąc na wyznaczonym stanowisku (z oznaczeniem START). Strzelba załadowana w rękach zawodnika. Karabin załadowany w UDB (zawodnik dowolnie wybiera UDB). Pistolet załadowany w kaburze. Zapasowe magazynki zgodnie z klasą sprzętową w ładownicach..

Procedura strzelania: Po sygnale timera ostrzelać 10 metalowych płytek. Po ostrzeleniu odłożyć strzelbę do UDB, pobrać karabin i ostrzelać 5 tarcz MINI IPSC **DWUKROTNIE**. Po ostrzeleniu odłożyć karabin do UDB, dobrać pistolet i ostrzelać 5 tarcz IPSC **DWUKROTNIE**.

Amunicja do strzelby wyłącznie śrutowa (skeet/trap)

Zabronione jest:

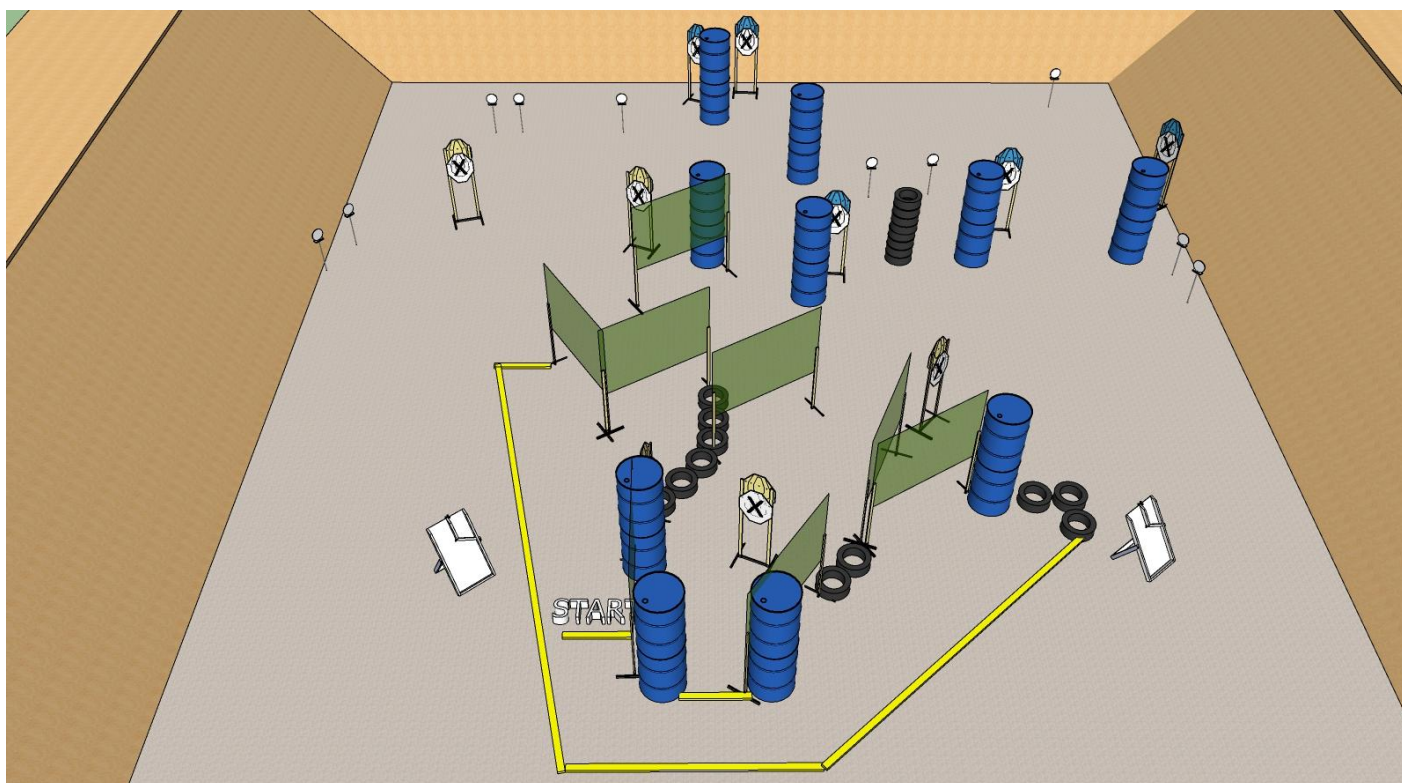
- strzelanie do celów pod i nad przesłonami
- przekraczanie linii prowadzenia ognia oraz stanowisk strzeleckich wyznaczonych na ziemi
- ostrzeliwanie celów z broni do tego nieprzeznaczonej

Liczba strzałów (minimalna): Strzelba 10,, karabin 10, pistolet 10

Cele: 10 płytek metalowych, 5 tarcz IPSC, 5 tarcz MINI IPSC

Start – Stop: Sygnał dźwiękowy – ostatni strzał; **Zmiany magazynka:** zgodnie z przepisami;

Kąty bezpieczeństwa: Lewo-prawo 90o, górna część kulochwytu głównego



Klub Strzelectwa Sportowego i Historycznego CLUB 308, 15-435 Białystok, ul. Nowy Świat 14/11
Tel. +48 668 676 715, email: shootingclub308@gmail.com, [www. CLUB308.pl](http://www.CLUB308.pl)



FABRYKA BRONI





SPEC★SHOP

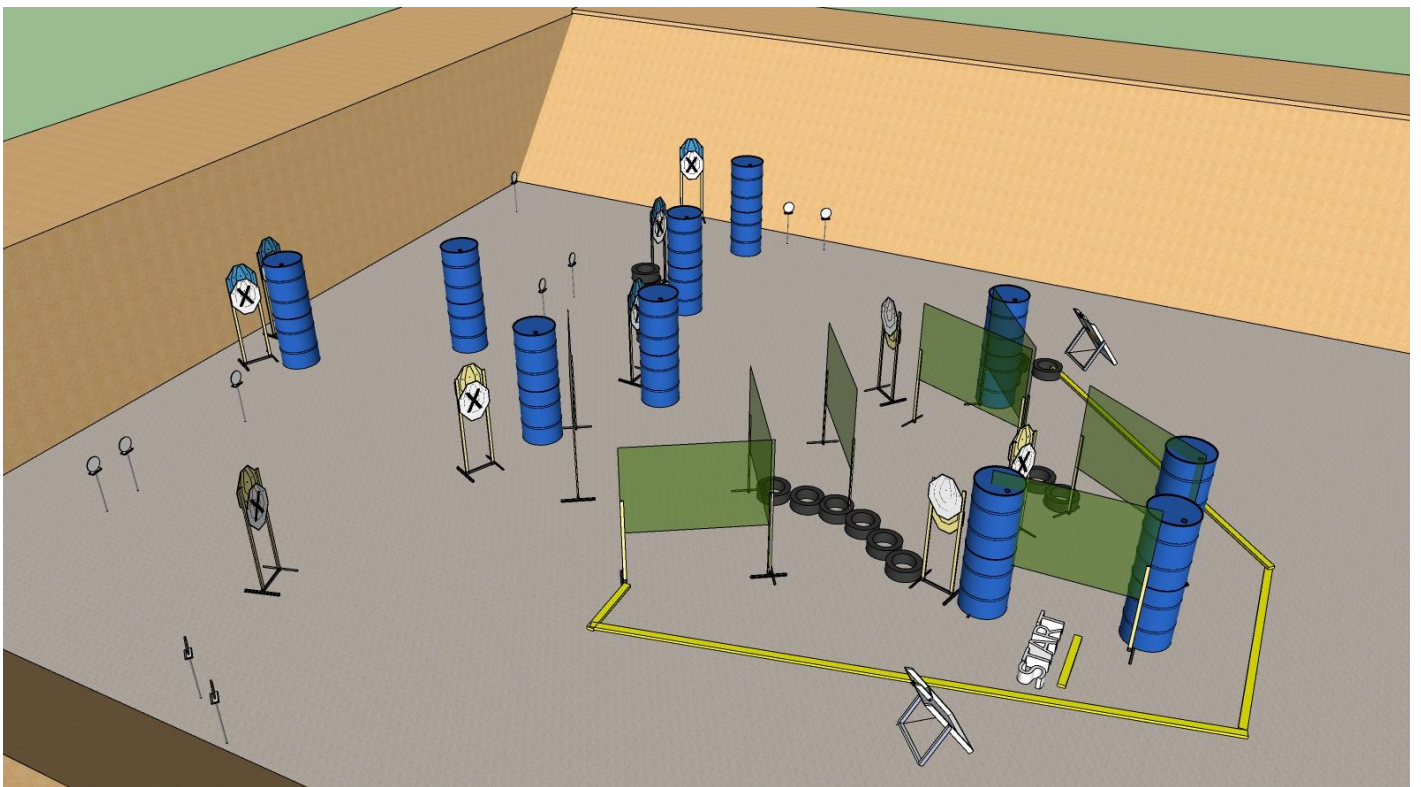
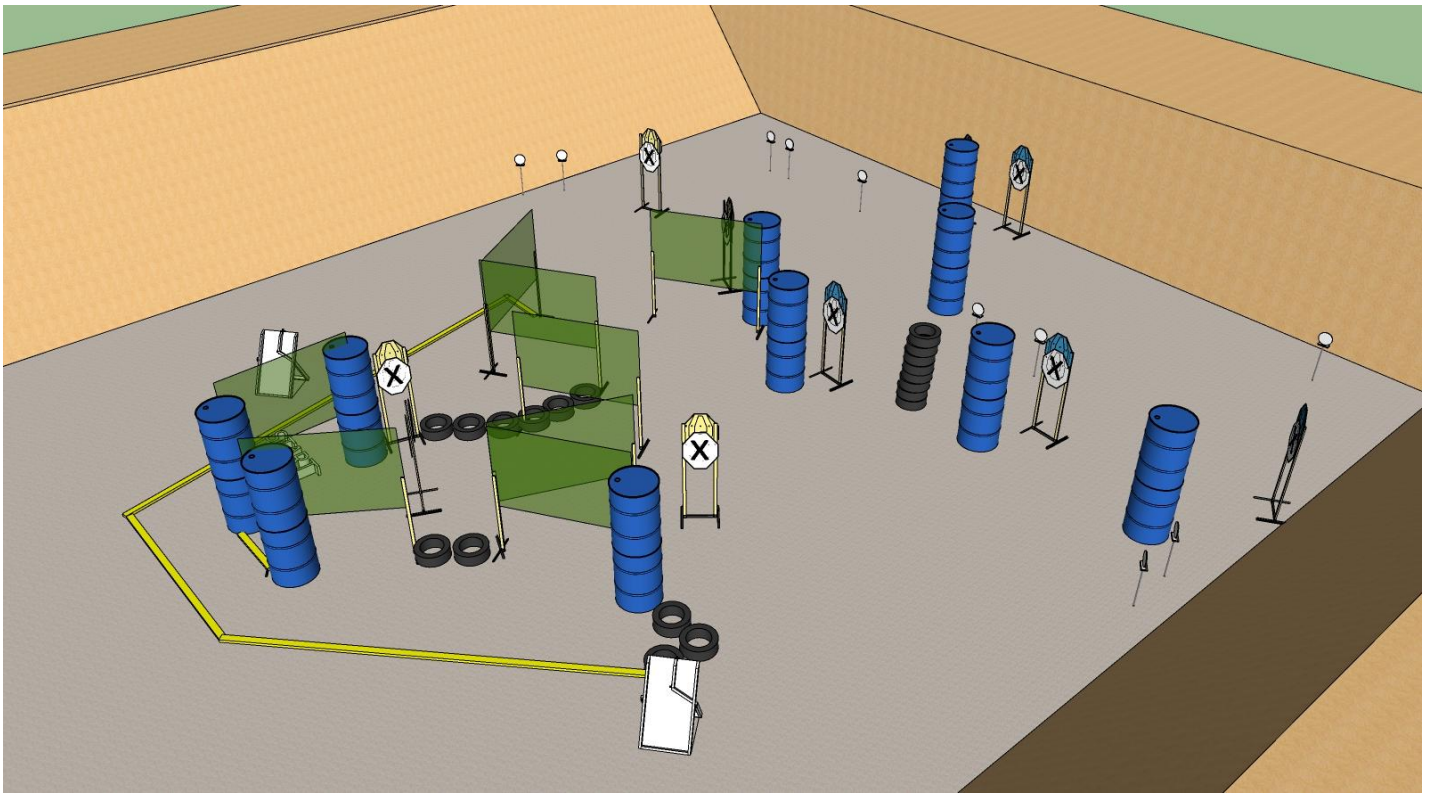
WWW.SPECSHOP.PL

OFICJALNY DYSTRYBUTOR MAREK



HOLOSUN





Klub Strzelectwa Sportowego i Historycznego CLUB 308, 15-435 Białystok, ul. Nowy Świat 14/11
 Tel. +48 668 676 715, email: shootingclub308@gmail.com, www. CLUB308.pl

