



BIELSK PODLASKI, 23.03.2025

Klub Strzelectwa Sportowego i Historycznego CLUB 308, 15-435 Białystok, ul. Nowy Świat 14/11
Tel. +48 668 676 715, email: shootingclub308@gmail.com, [www. CLUB308.pl](http://www.CLUB308.pl)



Karabinek **GROT S 16 FB-M1** Nowoczesny i całkowicie polski



www.fabrykabroni.pl



FABRYKA BRONI





Helikon-Tex®
**Competition
Multigun Rig®**

Uniwersalna platforma
dla strzelców

- Kompatybilny z dedykowanymi insertami na magazynki
- Dwie kieszenie pistoletowe na przodzie
- Kompatybilność z MOLLE/PALS



HELIKON-TEX®
**RANGE
LINE**

#Journey to Perfection

WWW.HELIKON-TEX.COM

PRZESZCZEP WĄTROBY

1. Zawody składają się z sześciu niezależnych torów.

Tor 1 – karabin,

Tor 2 – strzelba

Tor 3 – strzelba / pistolet

Tor 4 – karabin / pistolet

Tor 5 – strzelba / pistolet

Tor 6 – strzelba / pistolet / karabin

Zawody rozgrywane są według regulaminu LIGI SPORTERA

Minimalna ilość strzałów 205 : pistolet – 70, karabin – 60, strzelba – 75

2. Zawodnicy przypisani są do składu według zgłoszeń.

Maksymalna ilość zawodników w składzie 10. Maksymalna ilość składów – 5.

Odprawa 08:20. Wszystkie składy startują o tej samej godzinie - 08.30

Każdy skład na starcie jest przypisany do oddzielnego toru:

Umieszczenie torów na osiach strzelnicy przedstawione jest w opisie przebiegu toru w niniejszym matchbook'u. Plan rozmieszczenie osi strzelnicy pokazany jest na kolejnej stronie.

Przy każdej osi umieszczona będzie tablica informacyjna z opisem toru.

Po przejściu toru przez cały skład sędzia obowiązany jest dostarczyć metryczki zawodników z toru do kierownika biura obliczeń. Po przejściu toru cały skład przemieszcza się na kolejny tor. Zawodnik po odbiorze metryczki zobowiązany jest do bezzwłocznego przygotowania się do przebiegu strzelania.

Sędziowie wywołują nazwiska startujących kolejno zawodników dwukrotnie z półminutowymi przerwami. Zawodnicy mają obowiązek stawić się na torze gotowi do strzelania. Nie stawienie się zawodnika po ostatnim wywołaniu skutkuje jego dyskwalifikacją na danym torze.

3. Punktacja opiera się na zasadzie Time Plus. Wynik składa się z czasu uzyskanego na torze oraz dodanych do niego kar (wyrażonych w sekundach). Kary nakładane są według regulaminu strzelań dynamicznych LIGI SPORTERA. Karę proceduralną nakłada się także za każde trafienie przesłony lub beczki (stanowiącej przesłonę) przez zawodnika.

4. Ostrzelanie prawidłowe metalowego celu reaktywnego, to trafienie w cel reaktywny w sposób powodujący jego widoczne przemieszczenie, wprowadzenie w ruch wahadłowy, strącenie, obrót bądź rozbicie. Cele metalowe podczas przebiegu toru ostrzelujemy jeden raz. W przypadku gdy cel nie zostanie obrócony ale jest widoczne trafienie sędzia może zaliczyć trafienie oznajmiając „HIT”. Czas uzyskany przez zawodnika na torze wyrażony w sekundach.

Klub Strzelectwa Sportowego i Historycznego CLUB 308, 15-435 Białystok, ul. Nowy Świat 14/11

Tel. +48 668 676 715, email: shootingclub308@gmail.com, [www. CLUB308.pl](http://www.CLUB308.pl)



FABRYKA BRONI



WWW.SPECSHOP.PL

FRAG OUT!



HELIKON-TEX®



SURVIVAL TECH

TECHNOLOGIA & SZKOLENIA

STRZAŁ

magazyn o broni



DIRECT ACTION®



SEJFY.PL

ProTech GUNS



GUN



kydex

FRAGOUT!

FRAGOUTMAG.COM



STRZAL

magazyn o broni

Tor 1. KARABIN

UMIEJSCOWIENIE TORU – OŚ 1 STRZELNICY 200m

Pozycja startowa: Stojąc obiema stopami wewnątrz stanowiska startowego. Karabin załadowany w rękach zawodnika. Zapasowe magazynki zgodnie z klasą sprzętową w ładownicach.

Procedura strzelania: Po sygnale ostrzelać gongi w następującej sekwencji:

- ze stanowiska P1 ostrzelać w postawie stojąc grupę 3 gongów z lewej strony beczki następnie grupę 2 gongów z prawej strony beczki
- ze stanowiska P2 ostrzelać w postawie stojąc grupę 3 gongów z lewej strony beczki opierając karabin o oponę na lewym stojaku, następnie grupę 2 gongów z prawej strony beczki opierając karabin o oponę na prawym stojaku
- ze stanowiska P3 ostrzelać w postawie stojąc grupę 3 gongów z lewej strony beczki opierając karabin o oponę na prawym stojaku, następnie grupę 2 gongów z prawej strony beczki opierając karabin o **ŚRODEK** szczelby przesłony oznaczony kolorem czerwonym
- ze stanowiska P4 ostrzelać grupę gongów po lewej i prawej stronie opierając karabin o ramię przeszkody typu „JEŻ” – ramię oznaczone kolorem czerwonym

Zabronione jest:

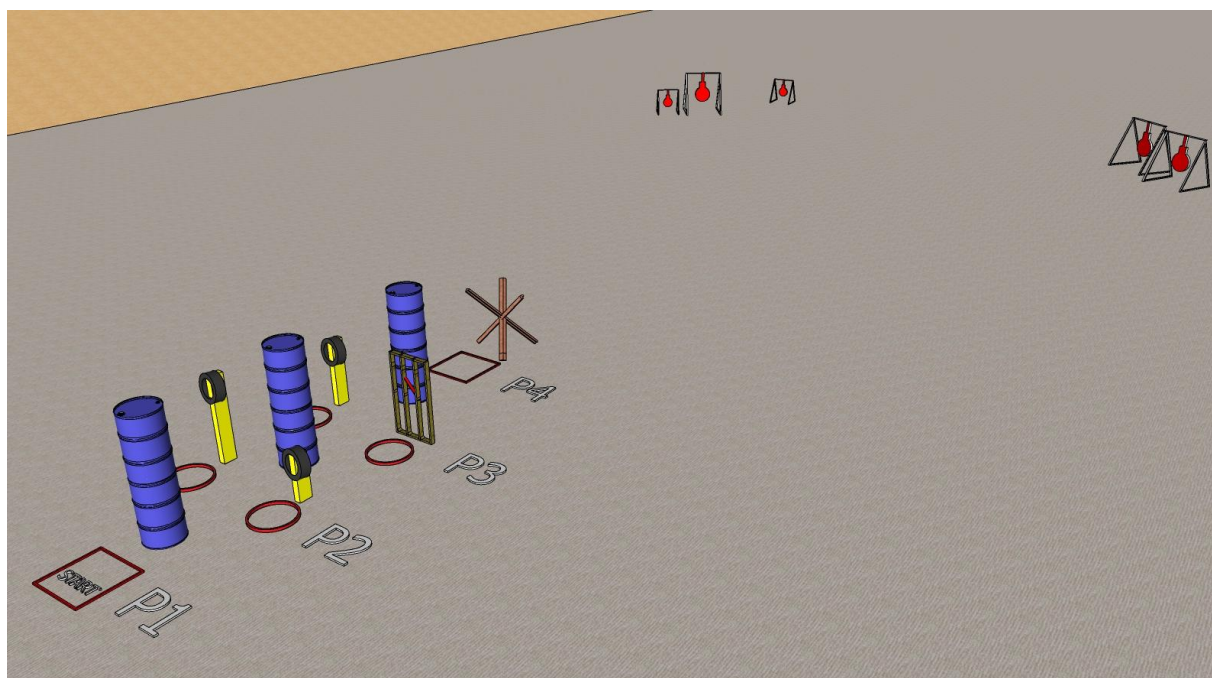
- strzelanie do celów pod i nad przesłonami
- przekraczanie linii prowadzenia ognia oraz stanowisk strzeleckich wyznaczonych na ziemi
- ostrzeliwanie celów z broni do tego nieprzeznaczonej

Liczba strzałów (minimalna): karabin 20

Cele: 5 gongów metalowych,

Start – Stop: Sygnał dźwiękowy – ostatni strzał; **Zmiany magazynka:** zgodnie z przepisami;

Kąty bezpieczeństwa: Lewo-prawo 90o od kulochwyty głównego, górna część kulochwyty głównego.



Klub Strzelectwa Sportowego i Historycznego CLUB 308, 15-435 Białystok, ul. Nowy Świat 14/11
Tel. +48 668 676 715, email: shootingclub308@gmail.com, [www. CLUB308.pl](http://www.CLUB308.pl)





ProTech[®]
GUNS

KEEPING YOUR GUN CLEAN

Tor 2. STRZELBA

UMIEJSCOWIENIE TORU – OŚ 2 STRZELNICY 50m

Pozycja startowa: Stojąc obiema stopami wewnątrz stanowiska. Strzelba załadowana w rękach zawodnika.

Procedura strzelania: Po sygnale timera do ostrzelać 15 **OKRĄGLYCH** i 10 **KWADRATOWYCH** płytek w dowolnej kolejności.

UWAGA: Zabronione jest ostrzeliwanie celów znad otworów strzeleckich skonstruowanych z opon oraz otworów w barykadach.

Amunicja do strzelby wyłącznie śrutowa (skeet/trap)

Zabronione jest:


- **OSTRZELIWANIE CELÓW ZE STANOWISKA STARTOWEGO**
- **OSTRZELIWANIE CELÓW ZNAD OTWORÓW STRZELECKICH**
- strzelanie do celów pod i nad przesłonami
- przekraczanie linii prowadzenia ognia oraz stanowisk strzeleckich wyznaczonych na ziemi
- ostrzeliwanie celów z broni do tego nieprzeznaczonej

Liczba strzałów (minimalna): strzelba 25

Cele: 15 okrągłych metalowych płytek, 10 kwadratowych płytek metalowych.

Start – Stop: Sygnał dźwiękowy – ostatni strzał; **Zmiany magazynka:** zgodnie z przepisami;

Kąty bezpieczeństwa: Lewo-prawo 90o od kulochwyty głównego, górna część kulochwyty głównego



Klub Strzelectwa Sportowego i Historycznego CLUB 308, 15-435 Białystok, ul. Nowy Świat 14/11
Tel. +48 668 676 715, email: shootingclub308@gmail.com, [www. CLUB308.pl](http://www.CLUB308.pl)



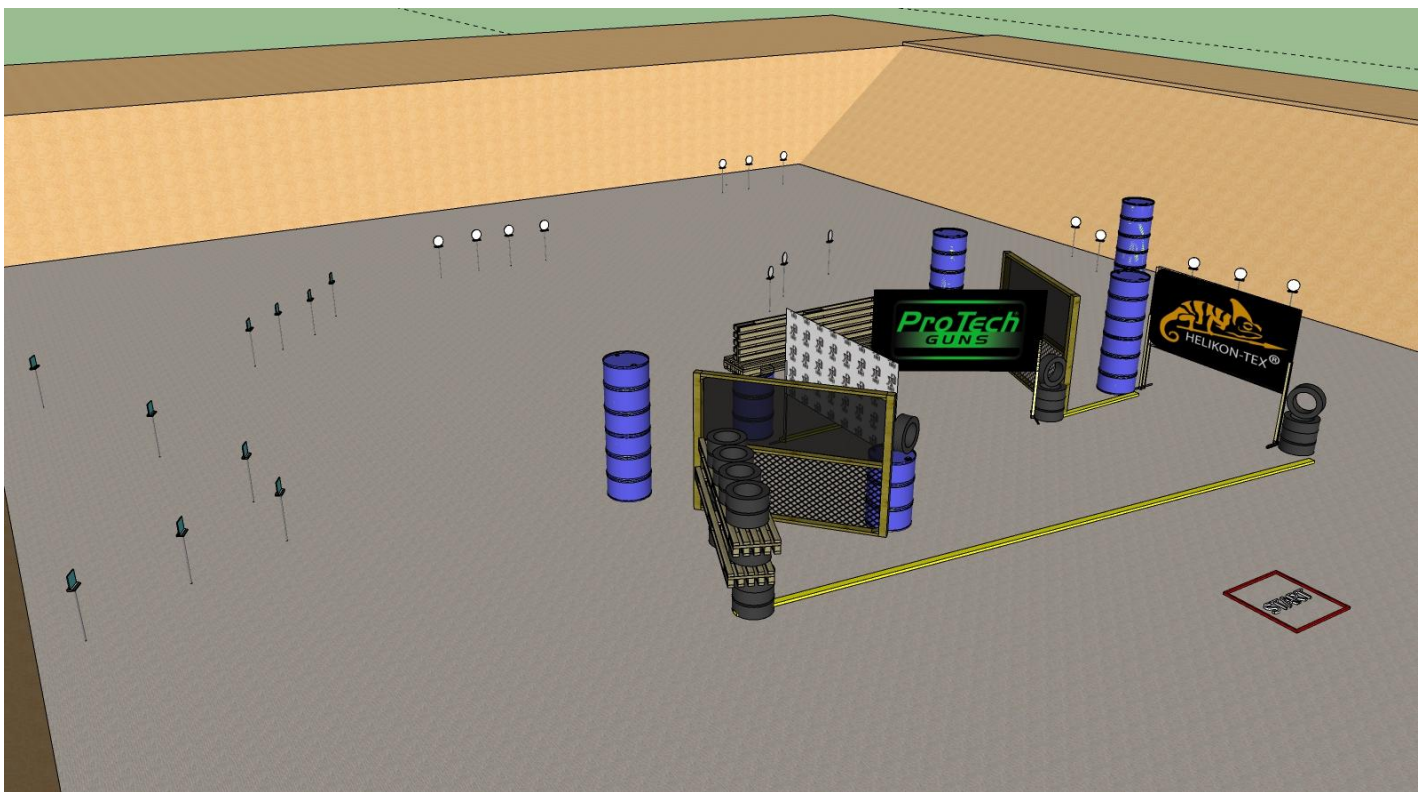



Experience-based Tactical Gear Made in Poland



Available at <http://directactiongear.com/>

#GoLoud!



Klub Strzelectwa Sportowego i Historycznego CLUB 308, 15-435 Białystok, ul. Nowy Świat 14/11
 Tel. +48 668 676 715, email: shootingclub308@gmail.com, www. CLUB308.pl





SPEC★SHOP

WWW.SPECSHOP.PL

OFICJALNY DYSTRYBUTOR MAREK



Tor 3. STRZELBA / PISTOLET

UMIEJSCOWIENIE TORU – OŚ 3 STRZELNICY 25m

Pozycja startowa: Stojąc na wyznaczonym miejscu. Strzelba załadowana w rękach zawodnika, pistolet załadowany w kaburze. Zapasowe magazynki zgodnie z klasą sprzętową w ładownicach.

Procedura strzelania: Po sygnale timera ostrzelać ze strzelby 10 metalowych płytek w dowolnej kolejności. Następnie odłożyć strzelbę do UDB, dobyć pistolet i ostrzelać w dowolnej kolejności cel reaktywny gwiazda, cel reaktywny drzewko i 6 tarcz IPSC.

Zabronione jest:

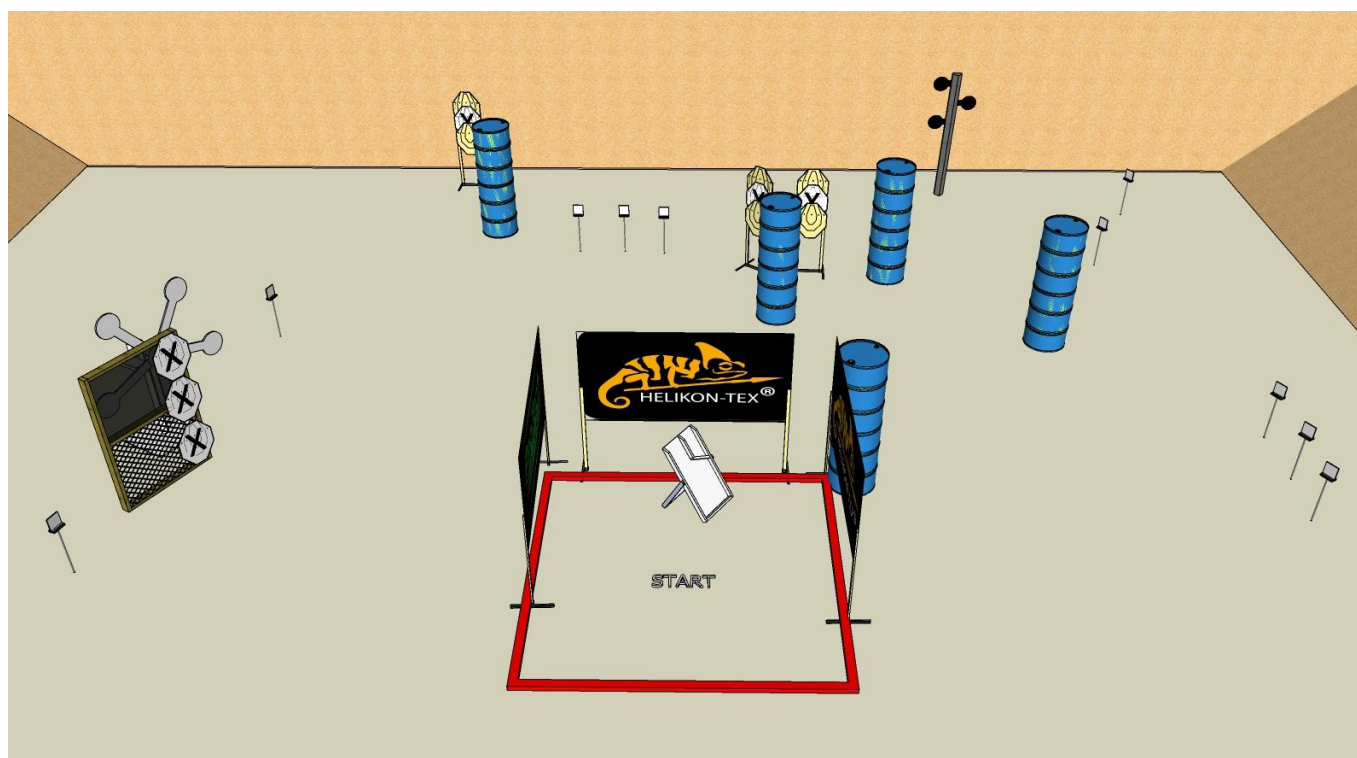
- strzelanie do celów pod i nad przesłonami
- przekraczanie linii prowadzenia ognia oraz stanowisk strzeleckich wyznaczonych na ziemi
- ostrzeliwanie celów z broni do tego nieprzeznaczonej

Liczba strzałów (minimalna): pistolet 20, strzelba 10

Cele: 10 płytek metalowych, cel reaktywny gwiazda, cel reaktywny drzewko, 6 tarcz IPSC

Start – Stop: Sygnał dźwiękowy – ostatni strzał; **Zmiany magazynka:** zgodnie z przepisami;

Kąty bezpieczeństwa: Lewo-prawo 90o od kulochwyty głównego, górna część kulochwyty głównego



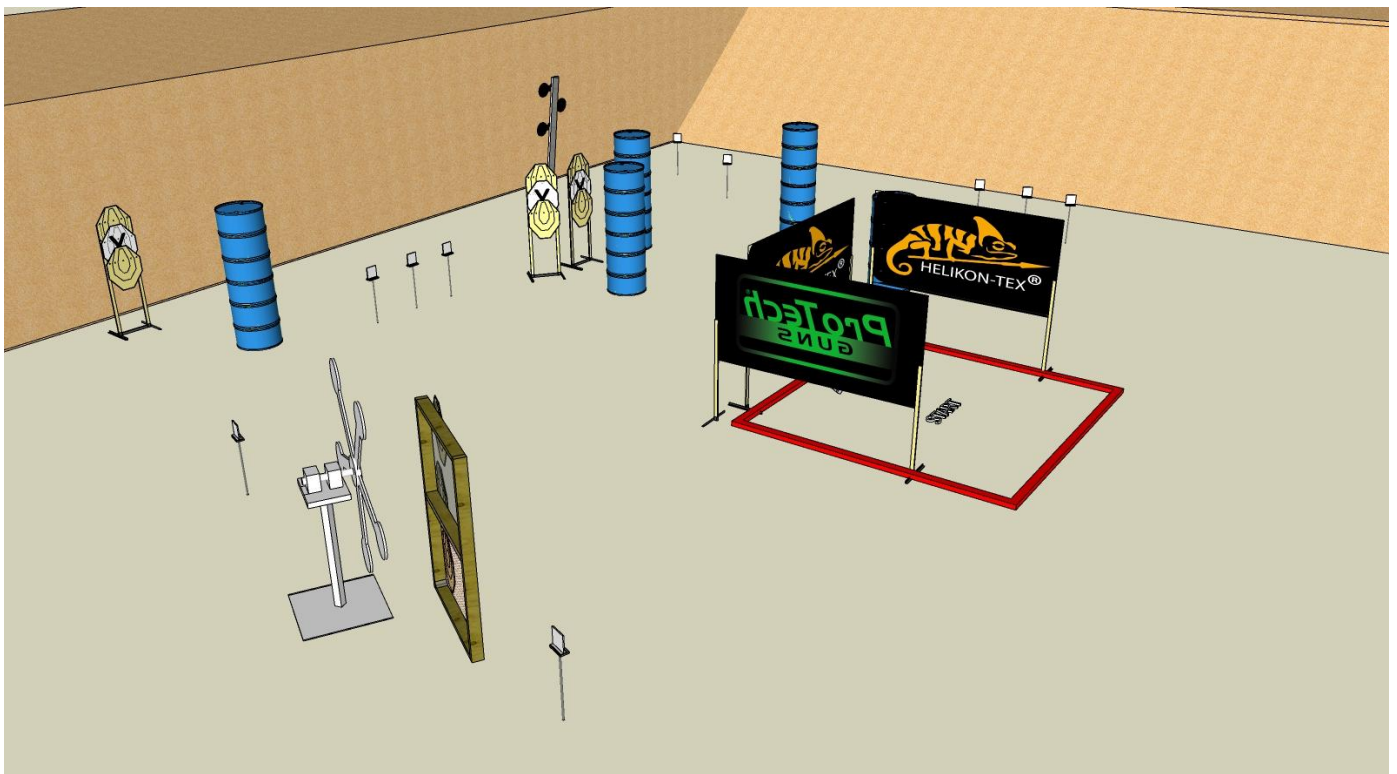
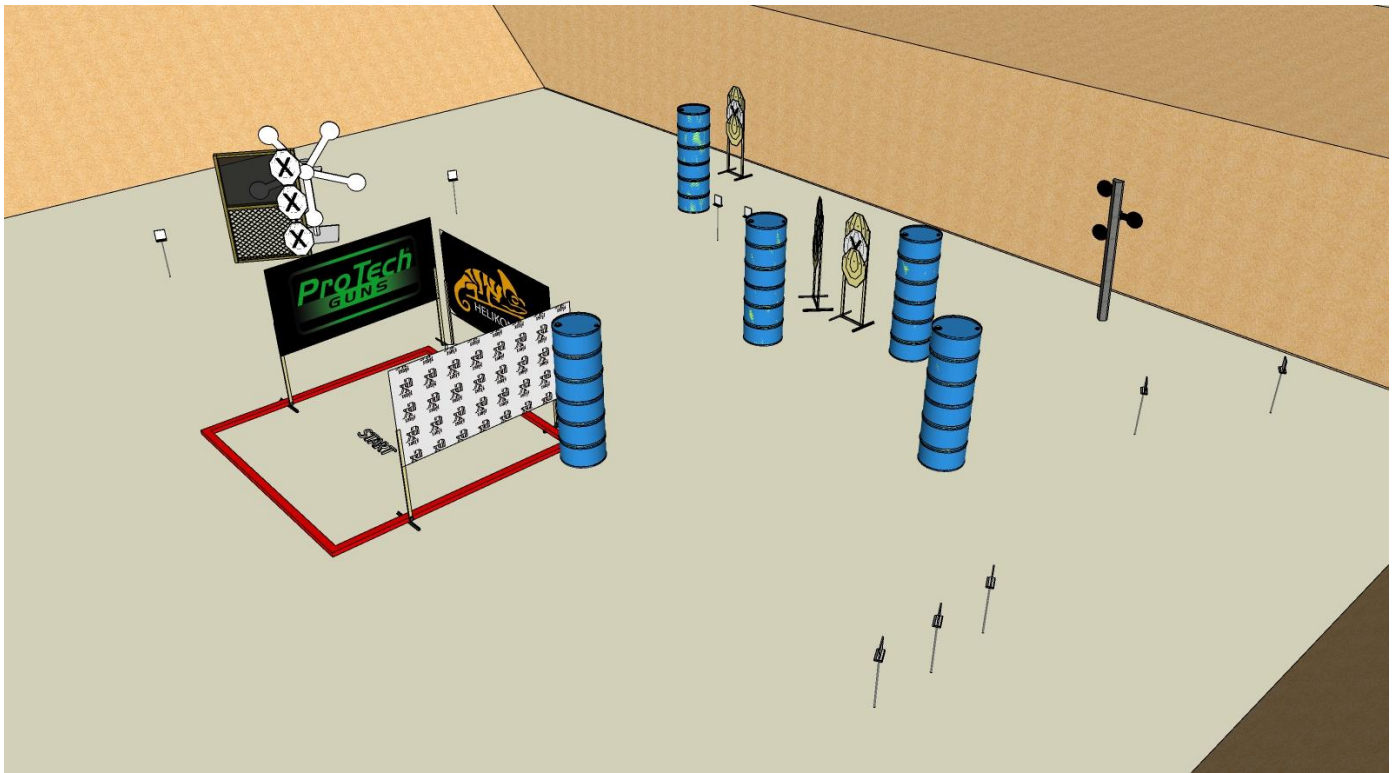
Klub Strzelectwa Sportowego i Historycznego CLUB 308, 15-435 Białystok, ul. Nowy Świat 14/11
Tel. +48 668 676 715, email: shootingclub308@gmail.com, [www. CLUB308.pl](http://www.CLUB308.pl)





KABURY Z KYDEXU

WWW.GRKYDEX.PL



Klub Strzelectwa Sportowego i Historycznego CLUB 308, 15-435 Białystok, ul. Nowy Świat 14/11
 Tel. +48 668 676 715, email: shootingclub308@gmail.com, www. CLUB308.pl



Tor 4. KARABIN / PISTOLET

UMIEJSCOWIENIE TORU – OŚ 4 STRZELNICY 15m

Pozycja startowa: Stojąc na wyznaczonym miejscu. Pistolet załadowany w kaburze. Karabin załadowany w rękach zawodnika. Zapasowe magazynki zgodnie z klasą sprzętową w ładownicach.

Procedura strzelania: Po sygnale timera ze stanowiska P1 ostrzelać 4 gongi dwukrotnie. Następnie przemieścić się na stanowisko P2 i ostrzelać 4 gongi dwukrotnie oraz 2 tarcze MINI IPSC. Odłożyć karabin do UDB dobyć pistolet i ostrzelać z P2 dwie metalowe płytki. Przenieść się na oznaczone stanowisko i ostrzelać 4 tarcze IPSC.

Zabronione jest:

- OSTRZELIWANIE CELÓW ZE STANOWISKA STARTOWEGO

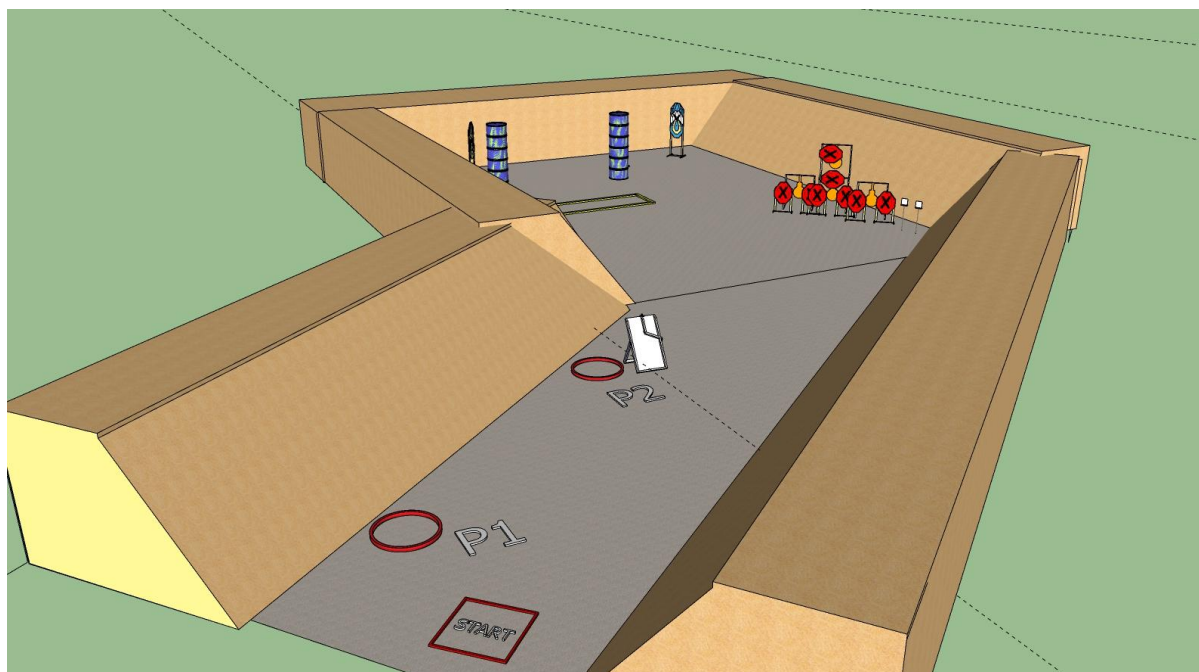
- strzelanie do celów pod i nad przesłonami
- przekraczanie linii prowadzenia ognia oraz stanowisk strzeleckich wyznaczonych na ziemi
- ostrzeliwanie celów z broni do tego nieprzeznaczonej

Liczba strzałów (minimalna): karabin 20, pistolet 10

Cele: 2 płytki metalowe, 4 gongi metalowe, 2 tarcze MINI IPSC, 4 tarcze IPSC

Start – Stop: Sygnał dźwiękowy – ostatni strzał; **Zmiany magazynka:** zgodnie z przepisami;

Kąty bezpieczeństwa: Lewo-prawo 90o od kulochwyty głównego, górna część kulochwyty głównego



Klub Strzelectwa Sportowego i Historycznego CLUB 308, 15-435 Białystok, ul. Nowy Świat 14/11
Tel. +48 668 676 715, email: shootingclub308@gmail.com, [www. CLUB308.pl](http://www.CLUB308.pl)



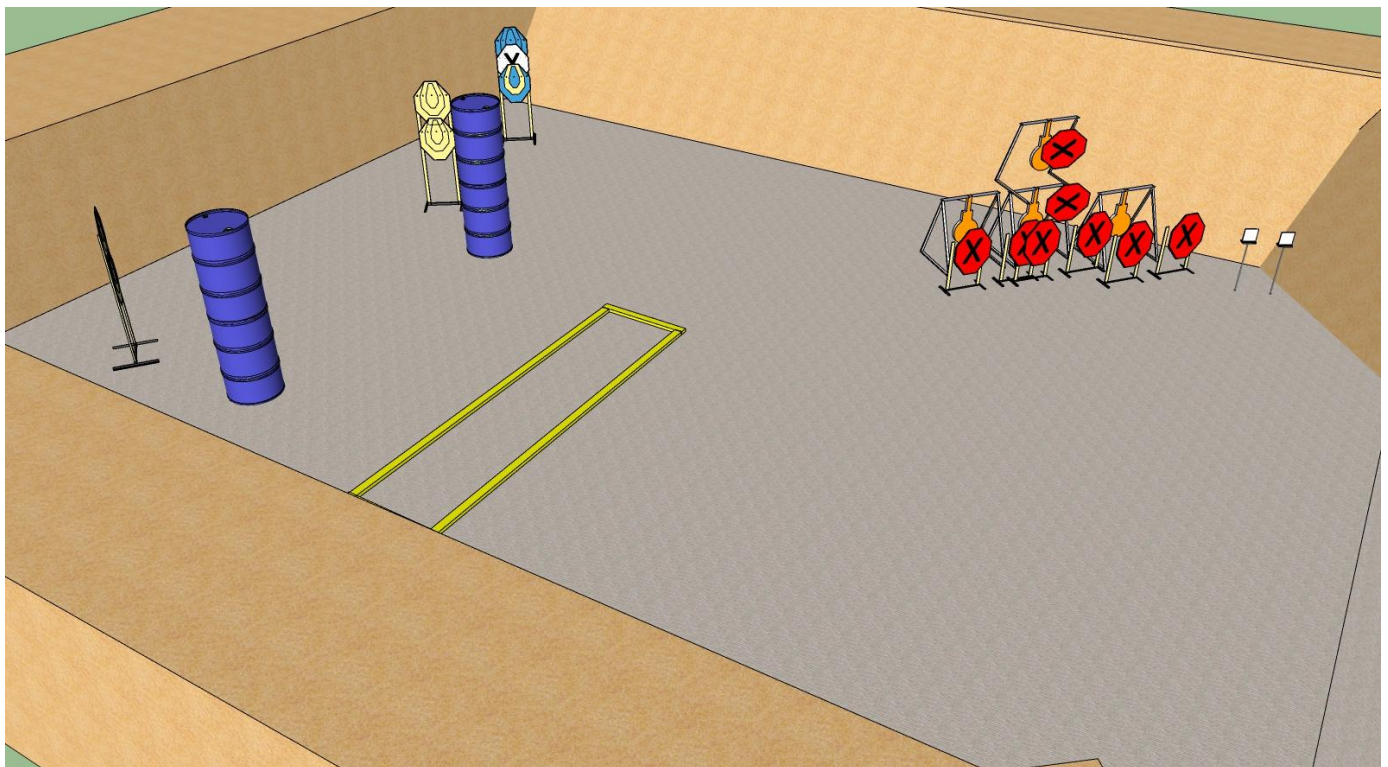
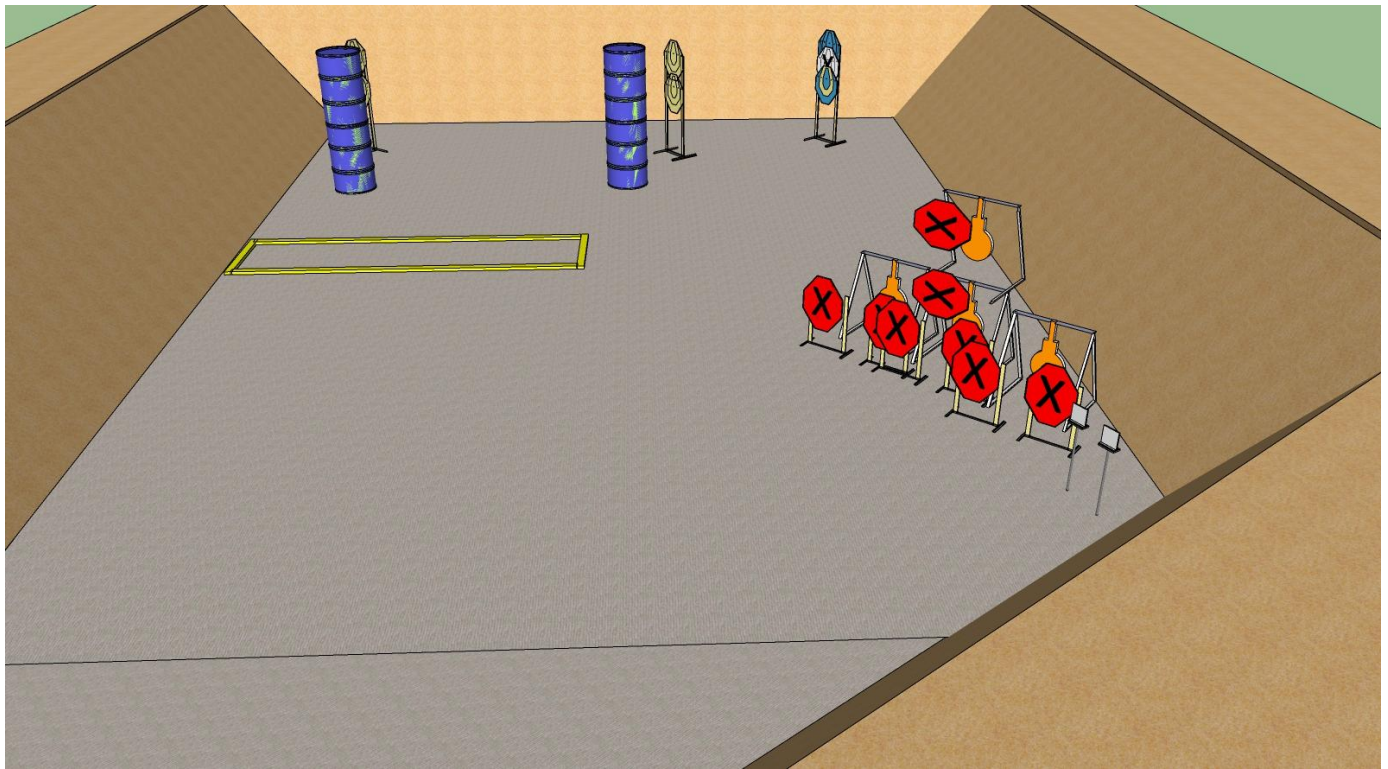
FABRYKA BRONI





FABRYKA BRONI





Klub Strzelectwa Sportowego i Historycznego CLUB 308, 15-435 Białystok, ul. Nowy Świat 14/11
 Tel. +48 668 676 715, email: shootingclub308@gmail.com, www. CLUB308.pl



Tor 5. STRZELBA / PISTOLET

UMIEJSCOWIENIE TORU – OŚ 5 STRZELNICY 25m

Pozycja startowa: Stojąc na stanowisku startowym. Pistolet w kaburze. Strzelba załadowana w rękach zawodnika

Procedura strzelania: Po sygnale timera ostrzelać ze strzelby 20 płytek metalowych w dowolnej kolejności. Następnie odłożyć strzelbę do UDB, dobyć pistolet i ostrzelać w dowolnej kolejności 10 tarcz IPSC w dowolnej kolejności.

Zabronione jest:

- **OSTRZELIWANIE CELÓW ZE STANOWISKA STARTOWEGO**

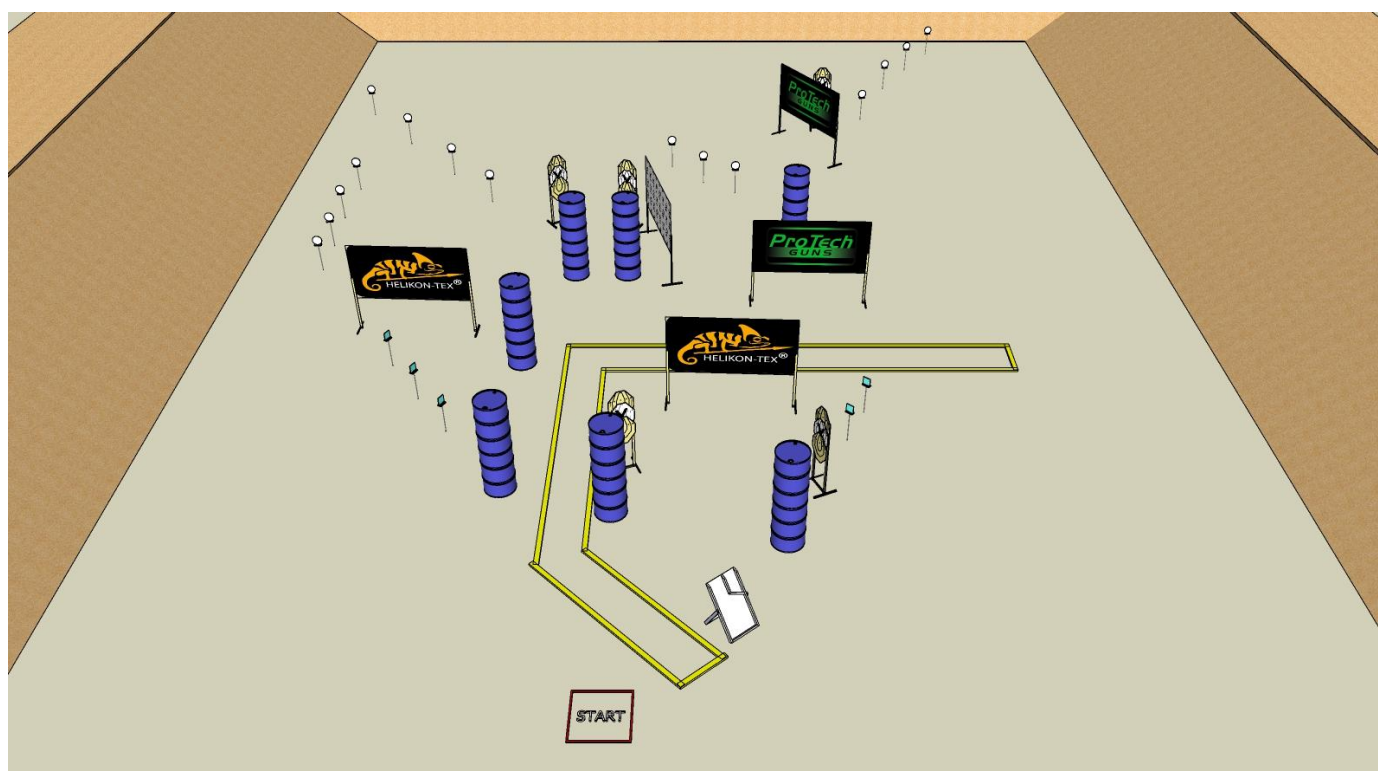
- strzelanie do celów pod i nad przesłonami
- przekraczanie linii prowadzenia ognia oraz stanowisk strzeleckich wyznaczonych na ziemi
- ostrzeliwanie celów z broni do tego nieprzeznaczonej

Liczba strzałów (minimalna): pistolet 20, strzelba 20

Cele: 20 płytek metalowych, 10 tarcz IPSC

Start – Stop: Sygnał dźwiękowy – ostatni strzał; **Zmiany magazynka:** zgodnie z przepisami;

Kąty bezpieczeństwa: Lewo-prawo 90o, górna część kulochwyty głównego



Klub Strzelectwa Sportowego i Historycznego CLUB 308, 15-435 Białystok, ul. Nowy Świat 14/11
Tel. +48 668 676 715, email: shootingclub308@gmail.com, [www. CLUB308.pl](http://www.CLUB308.pl)





Helikon-Tex®
Rangeman
Precyzyjne rękawiczki strzeleckie



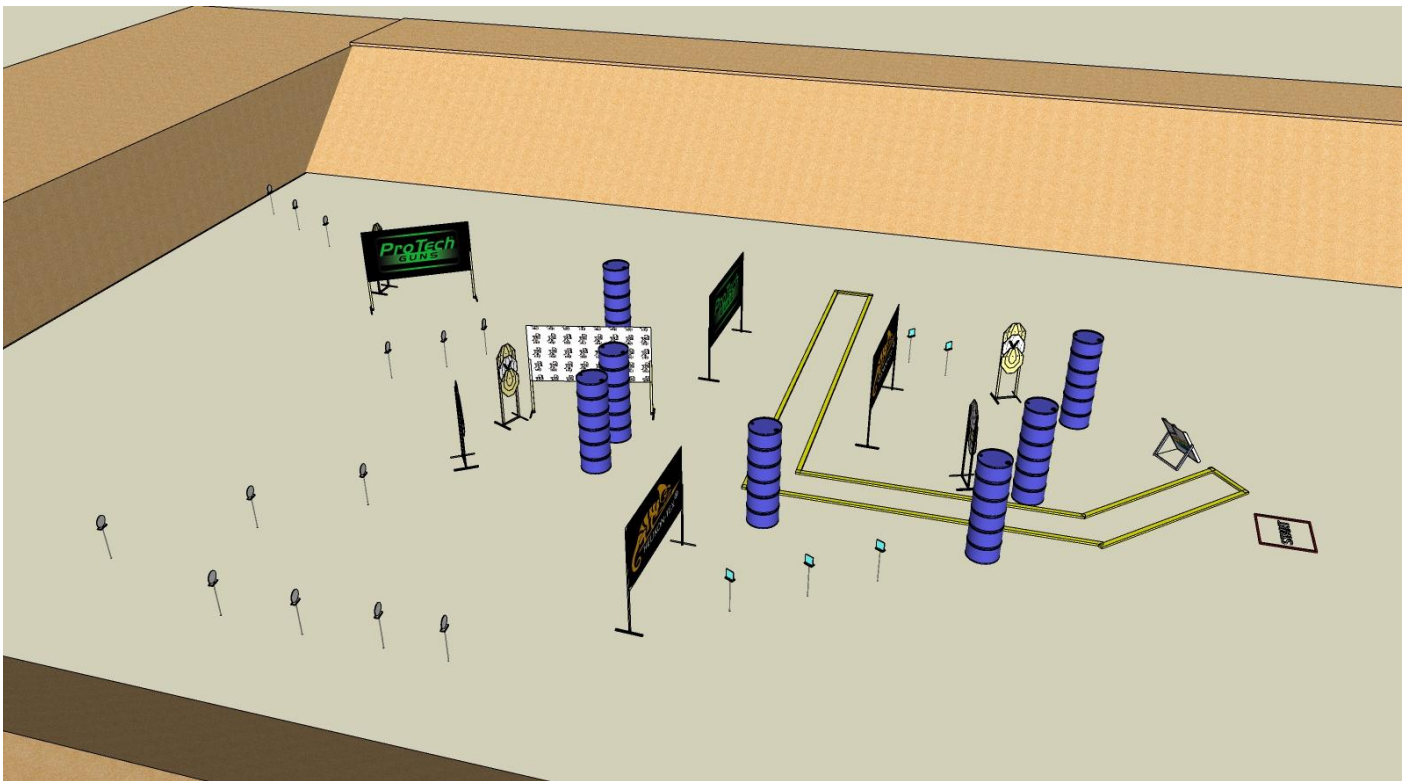
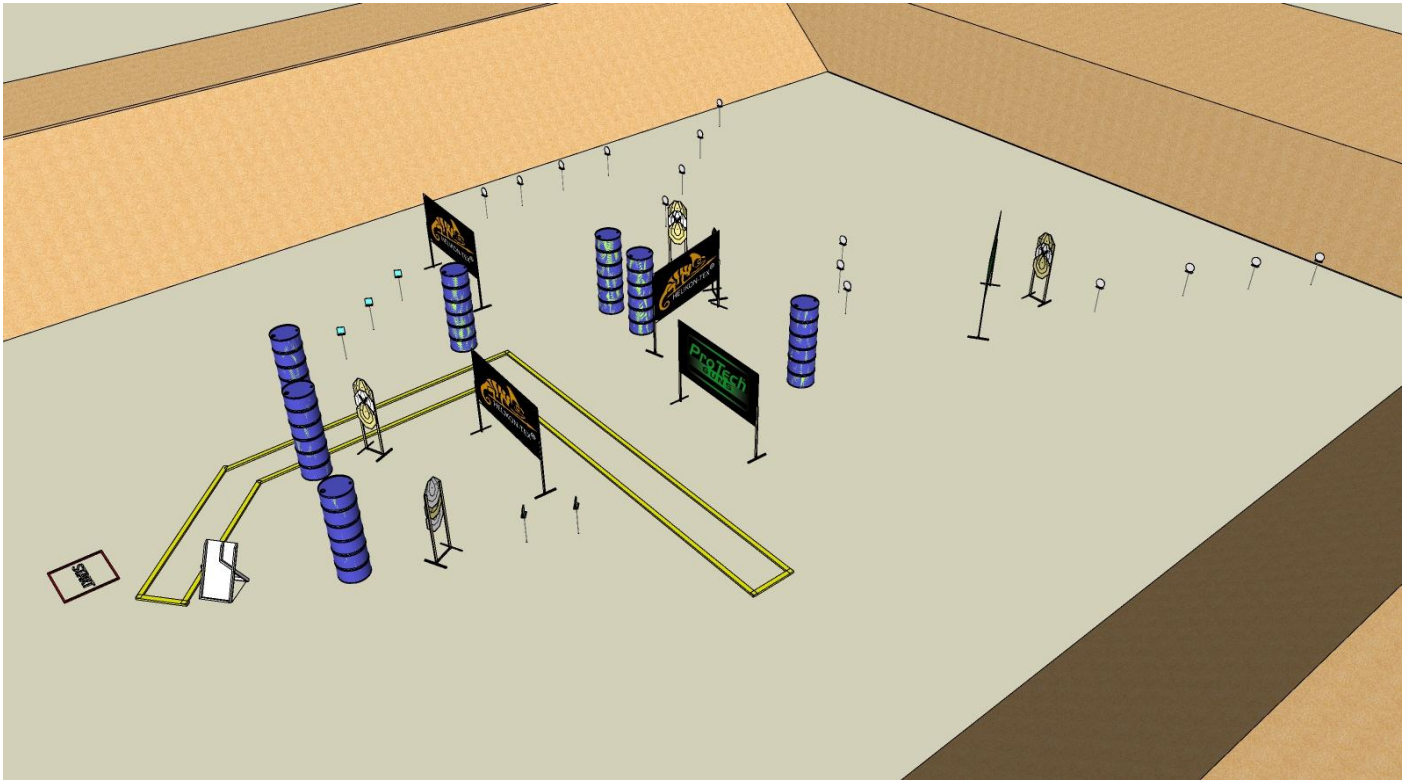
- Wewnętrzna strona wykonana ze skóry kangura
- Wytrzymała skóra na końcach palców dla dodatkowej ochrony
- Rzep typu gripper na regulacji nadgarstka



HELIKON-TEX®
RANGE
LINE

Journey to Perfection

WWW.HELIKON-TEX.COM



Klub Strzelectwa Sportowego i Historycznego CLUB 308, 15-435 Białystok, ul. Nowy Świat 14/11
 Tel. +48 668 676 715, email: shootingclub308@gmail.com, www. CLUB308.pl



Tor 6. STRZELBA / KARABIN / PISTOLET

UMIEJSCOWIENIE TORU – OŚ 6 STRZELNICY

Pozycja startowa: Stojąc obiema stopami wewnątrz stanowiska startowego. Strzelba załadowana w rękach zawodnika. Karabin załadowany w UDB2. Pistolet w kaburze zawodnika. Zapasowe magazynki zgodnie z klasą sprzętową w ładownicach.

Procedura strzelania: Po sygnale timera ostrzelać 15 metalowych płytek i 5 popperów w dowolnej kolejności z wyznaczonych stanowisk strzeleckich. Po ostrzeleniu odłożyć strzelbę do UDB1, pobrać karabin z UDB2 i ostrzelać 10 tarcz MINI IPSC w dowolnej kolejności. Po ostrzeleniu odłożyć karabin do UDB2, dobyć pistolet i ostrzelać 10 tarcz IPSC w dowolnej kolejności z wyznaczonych stanowisk strzeleckich.

Amunicja do strzelby wyłącznie śrutowa (skeet/trap)

Zabronione jest:

- OSTRZELIWANIE CELÓW ZE STANOWISKA STARTOWEGO

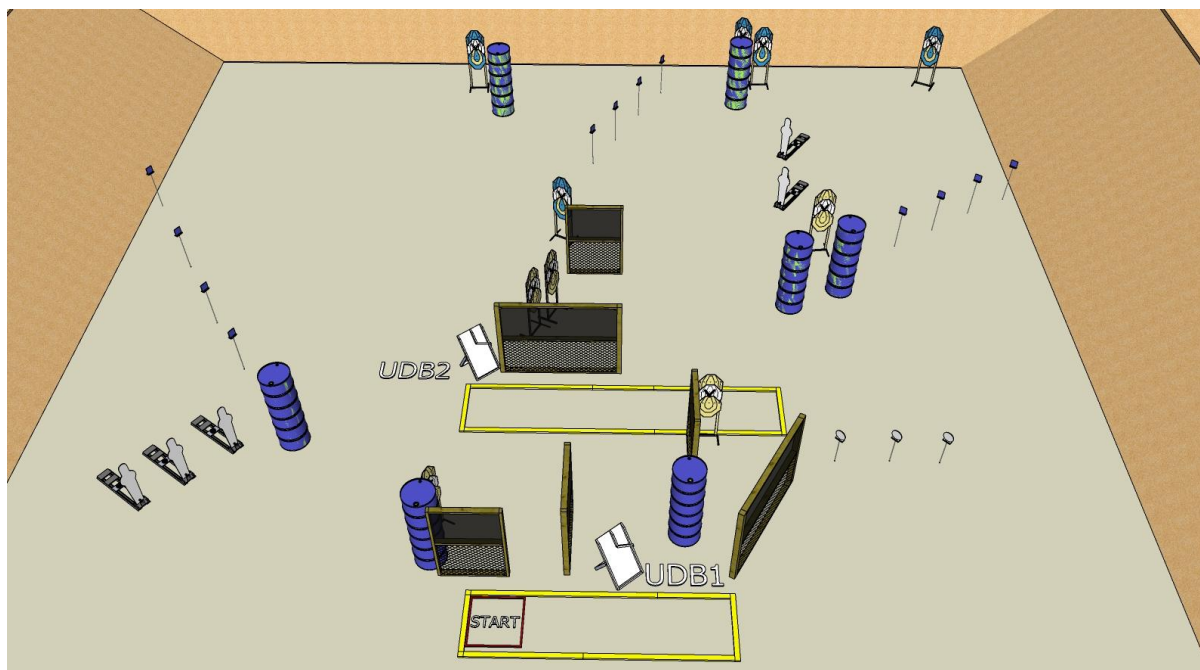
- strzelanie do celów pod i nad przesłonami
- przekraczanie linii prowadzenia ognia oraz stanowisk strzeleckich wyznaczonych na ziemi
- ostrzeliwanie celów z broni do tego nieprzeznaczonej

Liczba strzałów (minimalna): Strzelba 20, pistolet 20, karabin 20

Cele: 15 płytek metalowych, 5 popperów, 10 tarcz IPSC, 10 tarcz MINI IPSC

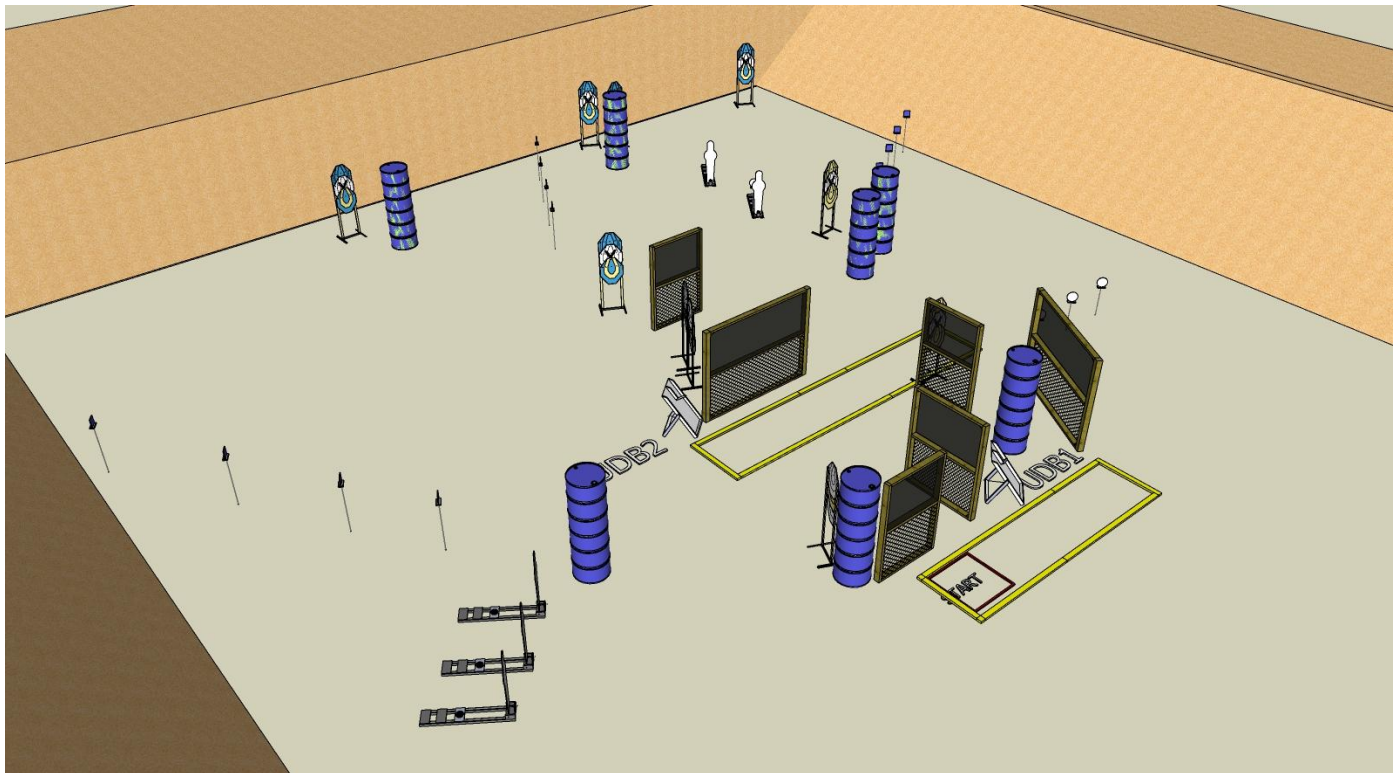
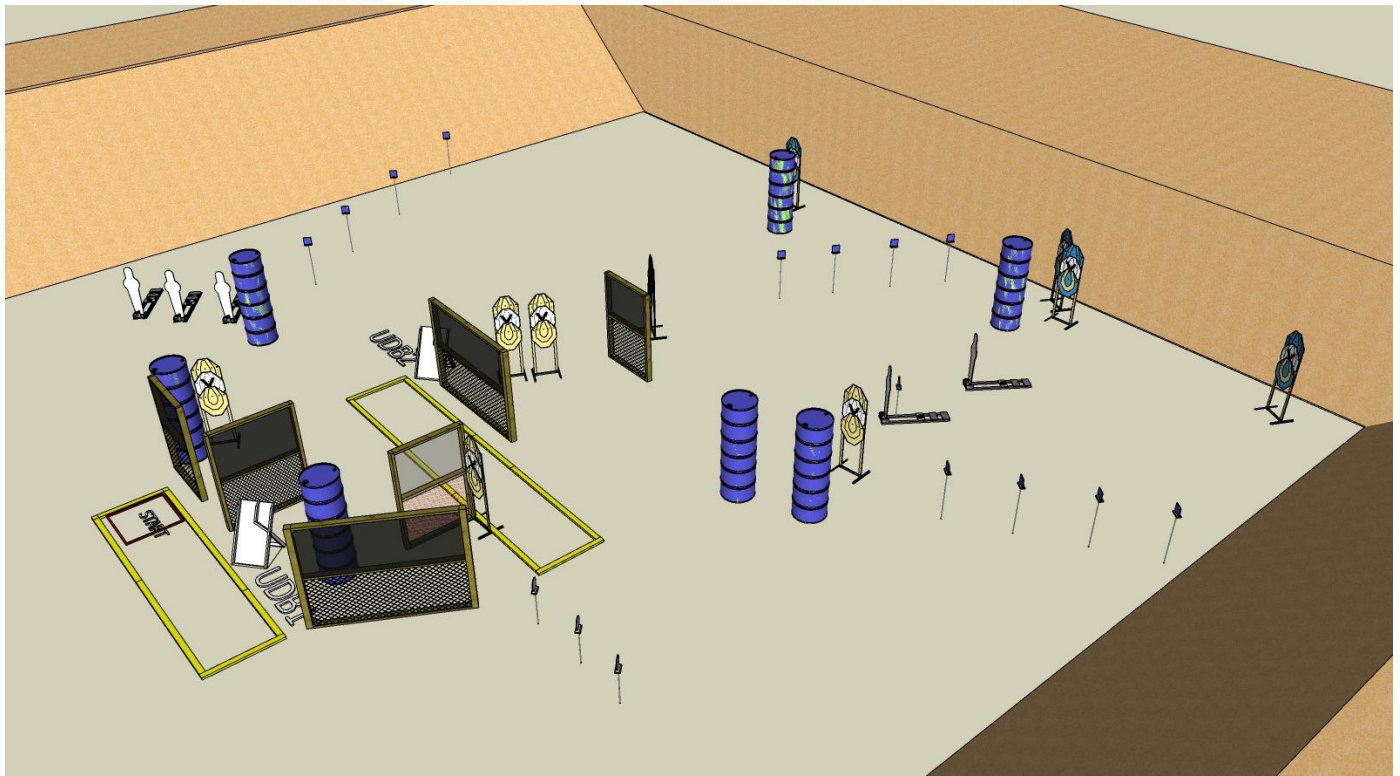
Start – Stop: Sygnał dźwiękowy – ostatni strzał; **Zmiany magazynka:** zgodnie z przepisami;

Kąty bezpieczeństwa: Lewo-prawo 90o, górna część kulochwyty głównego



Klub Strzelectwa Sportowego i Historycznego CLUB 308, 15-435 Białystok, ul. Nowy Świat 14/11
Tel. +48 668 676 715, email: shootingclub308@gmail.com, [www. CLUB308.pl](http://www.CLUB308.pl)





Klub Strzelectwa Sportowego i Historycznego CLUB 308, 15-435 Białystok, ul. Nowy Świat 14/11
 Tel. +48 668 676 715, email: shootingclub308@gmail.com, www. CLUB308.pl

