



**BIELSK PODLASKI, 26.01.2025**

**PRZESZCZEP WĄTROBY**

Logos on the left side of the banner:  
- HELIKON-TEX®  
- DIRECT ACTION®  
- FRAG OUT!  
- STRZAŁ magazyn o broni  
- ProTech® GUNS  
- FABRYKA BRONI

Logos on the right side of the banner:  
- PODLASKA LIGA MULTIGUN  
- STRZELNICA BIELSK PODLASKI  
- CLUB 308  
- SEMPER FIDELIS  
- BK

Logos at the bottom of the banner:  
- kydex  
- SPEC SHOP WWW.SPECSHOP.PL  
- kydex

## BIELSK PODLASKI, 26.01.2025

Klub Strzelectwa Sportowego i Historycznego CLUB 308, 15-435 Białystok, ul. Nowy Świat 14/11  
Tel. +48 668 676 715, email: [shootingclub308@gmail.com](mailto:shootingclub308@gmail.com), [www. CLUB308.pl](http://www.CLUB308.pl)



# Karabinek **GROT S 16 FB-M1** Nowoczesny i całkowicie polski



[www.fabrykabroni.pl](http://www.fabrykabroni.pl)



FABRYKA BRONI





Helikon-Tex®  
**Competition  
Multigun Rig®**

Uniwersalna platforma  
dla strzelców

- Kompatybilny z dedykowanymi insertami na magazynki
- Dwie kieszenie pistoletowe na przodzie
- Kompatybilność z MOLLE/PALS



HELIKON-TEX®  
**RANGE  
LINE**

**#Journey to Perfection**

**WWW.HELIKON-TEX.COM**

# PRZESZCZEP WĄTROBY

1. Zawody składają się z sześciu niezależnych torów.

**Tor 1 – karabin,**

**Tor 2 – pistolet / strzelba / karabin**

**Tor 3 – pistolet**

**Tor 4 – karabin / pistolet**

**Tor 5 – strzelba / pistolet**

**Tor 6 – strzelba / pistolet / karabin**

**Zawody rozgrywane są według regulaminu LIGI SPORTERA**

Minimalna ilość strzałów 139 : pistolet – 49, karabin – 50, strzelba – 40

2. Zawodnicy przypisani są do składu według zgłoszeń.

Maksymalna ilość zawodników w składzie 10. Maksymalna ilość składów – 5.

Odprawa 08:20. Wszystkie składy startują o tej samej godzinie - 08.30

Każdy skład na starcie jest przypisany do oddzielnego toru:

Umieszczenie torów na osiach strzelnicy przedstawione jest w opisie przebiegu toru w niniejszym matchbook’u. Plan rozmieszczenie osi strzelnicy pokazany jest na kolejnej stronie.

Przy każdej osi umieszczona będzie tablica informacyjna z opisem toru.

Po przejściu toru przez cały skład sędzia obowiązany jest dostarczyć metryczki zawodników z toru do kierownika biura obliczeń. Po przejściu toru cały skład przemieszcza się na kolejny tor. Zawodnik po odbiorze metryczki zobowiązany jest do bezzwłocznego przygotowania się do przebiegu strzelania.

Sędziowie wywołują nazwiska startujących kolejno zawodników dwukrotnie z półminutowymi przerwami. Zawodnicy mają obowiązek stawić się na torze gotowi do strzelania. Nie stawienie się zawodnika po ostatnim wywołaniu skutkuje jego dyskwalifikacją na danym torze.

3. Punktacja opiera się na zasadzie Time Plus. Wynik składa się z czasu uzyskanego na torze oraz dodanych do niego kar (wyrażonych w sekundach). Kary nakładane są według regulaminu strzelań dynamicznych LIGI SPORTERA. Karę proceduralną nakłada się także za każde trafienie przesłony lub beczki (stanowiącej przesłonę) przez zawodnika.

4. Ostrzelanie prawidłowe metalowego celu reaktywnego, to trafienie w cel reaktywny w sposób powodujący jego widoczne przemieszczenie, wprowadzenie w ruch wahadłowy, strącenie, obrót bądź rozbicie. Cele metalowe podczas przebiegu toru ostrzelujemy jeden raz. W przypadku gdy cel nie zostanie obrócony ale jest widoczne trafienie sędzia może zaliczyć trafienie oznajmiając „HIT”. Czas uzyskany przez zawodnika na torze wyrażony w sekundach.

Klub Strzelectwa Sportowego i Historycznego CLUB 308, 15-435 Białystok, ul. Nowy Świat 14/11

Tel. +48 668 676 715, email: [shootingclub308@gmail.com](mailto:shootingclub308@gmail.com), www. CLUB308.pl



# FRAGOUT!

FRAGOUTMAG.COM



# STRZAL

magazyn o broni

## Tor 1. KARABIN

### UMIEJSCOWIENIE TORU – OŚ 1 STRZELNICY 200m

**Pozycja startowa:** Stojąc obiema stopami wewnątrz stanowiska startowego. Karabin załadowany w rękach zawodnika. Zapasowe magazynki zgodnie z klasą sprzętową w ładownicach.

**Procedura strzelania:** Po sygnale ostrzelać 4 gongi **OD PRAWEGO DO LEWEGO** w następującej sekwencji:

- opierając karabin o oponę oznaczoną nr 1
- opierając karabin o szczebel drabiny oznaczony nr 2
- opierając karabin o oponę oznaczoną nr 3
- opierając karabin o szczebel drabiny oznaczony nr 4
- opierając karabin o oponę oznaczoną nr 5

Zabronione jest:

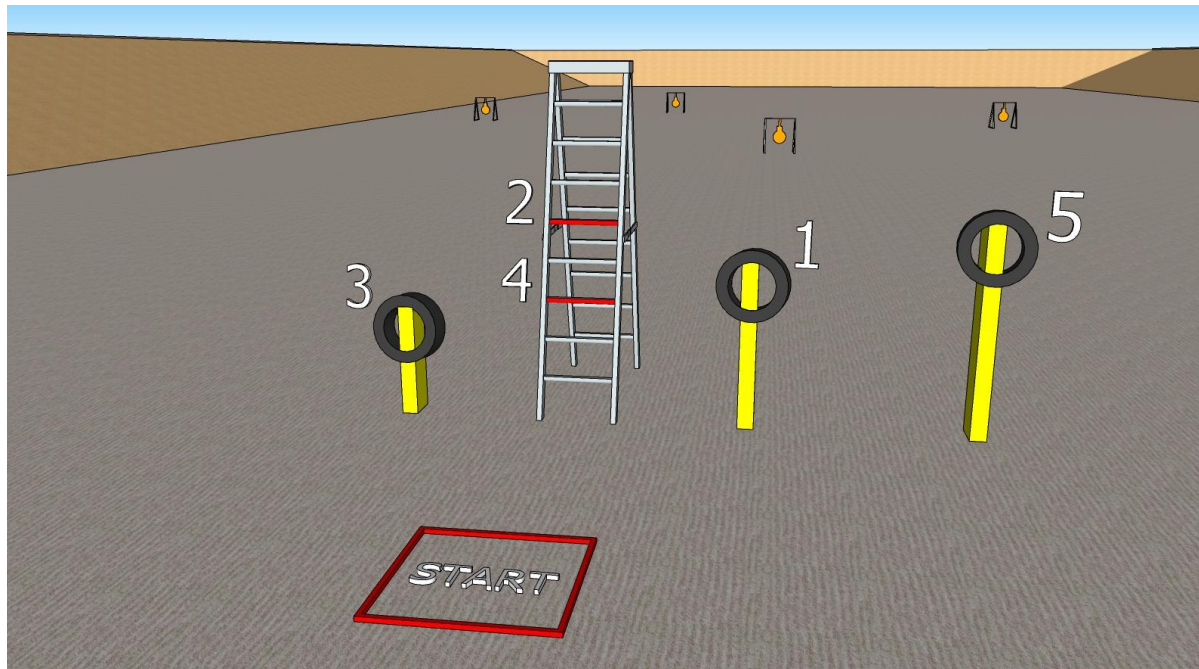
- strzelanie do celów pod i nad przestonami
- przekraczanie linii prowadzenia ognia oraz stanowisk strzeleckich wyznaczonych na ziemi
- ostrzeliwanie celów z broni do tego nieprzeznaczonej

**Liczba strzałów (minimalna):** karabin 20

**Cele:** 4 gongi metalowe,

**Start – Stop:** Sygnał dźwiękowy – ostatni strzał; **Zmiany magazynka:** zgodnie z przepisami;

**Kąty bezpieczeństwa:** Lewo-prawo 90o od kulochwyty głównego, górna część kulochwyty głównego.



Klub Strzelectwa Sportowego i Historycznego CLUB 308, 15-435 Białystok, ul. Nowy Świat 14/11  
Tel. +48 668 676 715, email: [shootingclub308@gmail.com](mailto:shootingclub308@gmail.com), [www. CLUB308.pl](http://www.CLUB308.pl)



FABRYKA BRONI





**ProTech<sup>®</sup>**  
**GUNS**

**KEEPING YOUR GUN CLEAN**

## Tor 2. STRZELBA / KARABIN / PISTOLET

### UMIEJSCOWIENIE TORU – OŚ 2 STRZELNICY 50m

**Pozycja startowa:** Stojąc obiema stopami wewnątrz stanowiska. Strzelba załadowana w rękach zawodnika, karabin załadowany w UDB, pistolet załadowany w kaburze zawodnika

**Procedura strzelania:** Po sygnale timera do ostrzelać 15 **OKRĄGLYCH** płytek w dowolnej kolejności z wyznaczonych stanowisk strzeleckich. Następnie pobrać karabin i ostrzelać 3 gongi w dowolnej kolejności z każdego wyznaczonego stanowiska strzeleckiego (z każdego stanowiska ostrzelujemy 3 gongi). Po ostrzelaniu gongów odłożyć karabin do UDB, dobyć pistolet i ostrzelać 11 **KWADRATOWYCH** płytek w dowolnej kolejności z wyznaczonych stanowisk strzeleckich.

### Amunicja do strzelby wyłącznie śrutowa (skeet/trap)

Zabronione jest:

#### - OSTRZELIWANIE CELÓW ZE STANOWISKA STARTOWEGO

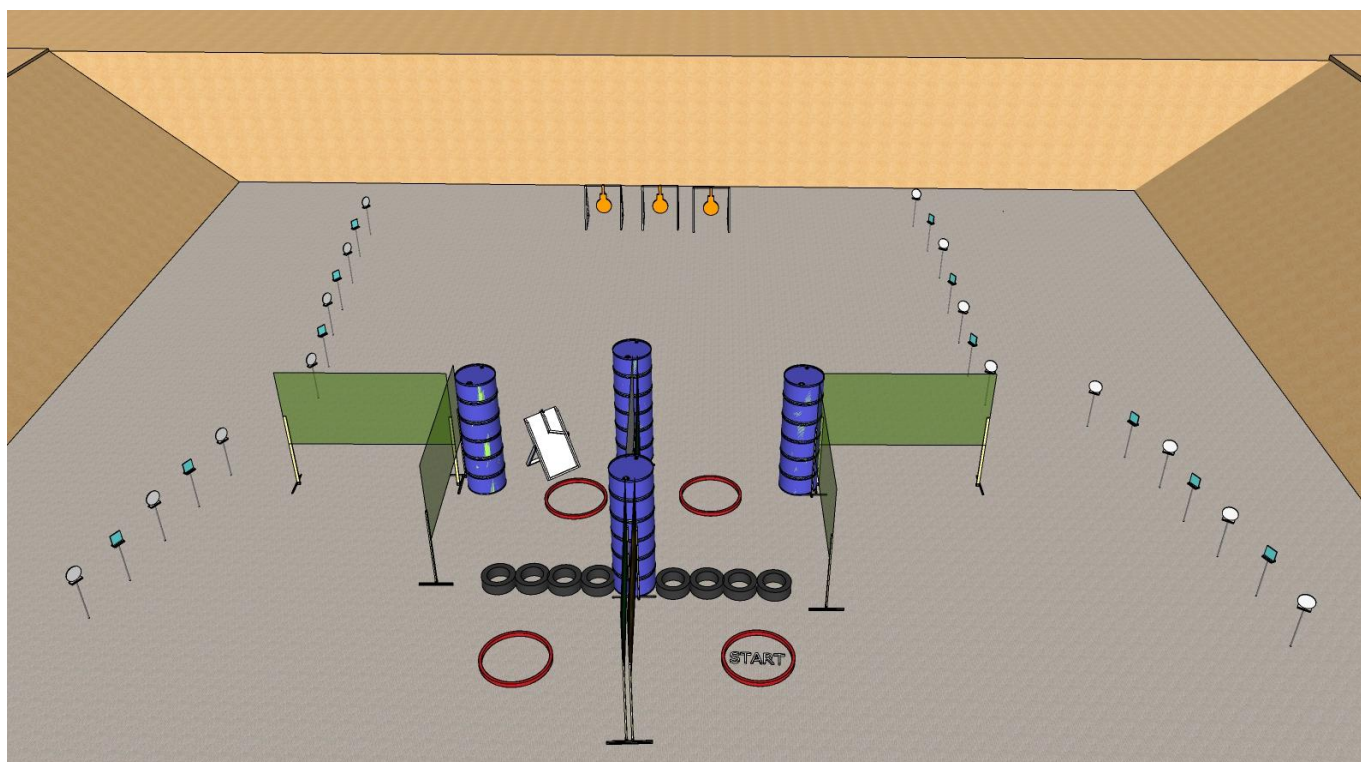
- strzelanie do celów pod i nad przesłonami
- przekraczanie linii prowadzenia ognia oraz stanowisk strzeleckich wyznaczonych na ziemi
- ostrzeliwanie celów z broni do tego nieprzeznaczonej

**Liczba strzałów (minimalna):** pistolet 11, strzelba 15, karabin 12

**Cele:** 15 okrągłych metalowych płytek, 11 kwadratowych płytek metalowych, 3 gongi metalowe.

**Start – Stop:** Sygnał dźwiękowy – ostatni strzał; **Zmiany magazynka:** zgodnie z przepisami;

**Kąty bezpieczeństwa:** Lewo-prawo 90o od kulochwyty głównego, górna część kulochwyty głównego



Klub Strzelectwa Sportowego i Historycznego CLUB 308, 15-435 Białystok, ul. Nowy Świat 14/11  
Tel. +48 668 676 715, email: [shootingclub308@gmail.com](mailto:shootingclub308@gmail.com), [www. CLUB308.pl](http://www.CLUB308.pl)



FABRYKA BRONI





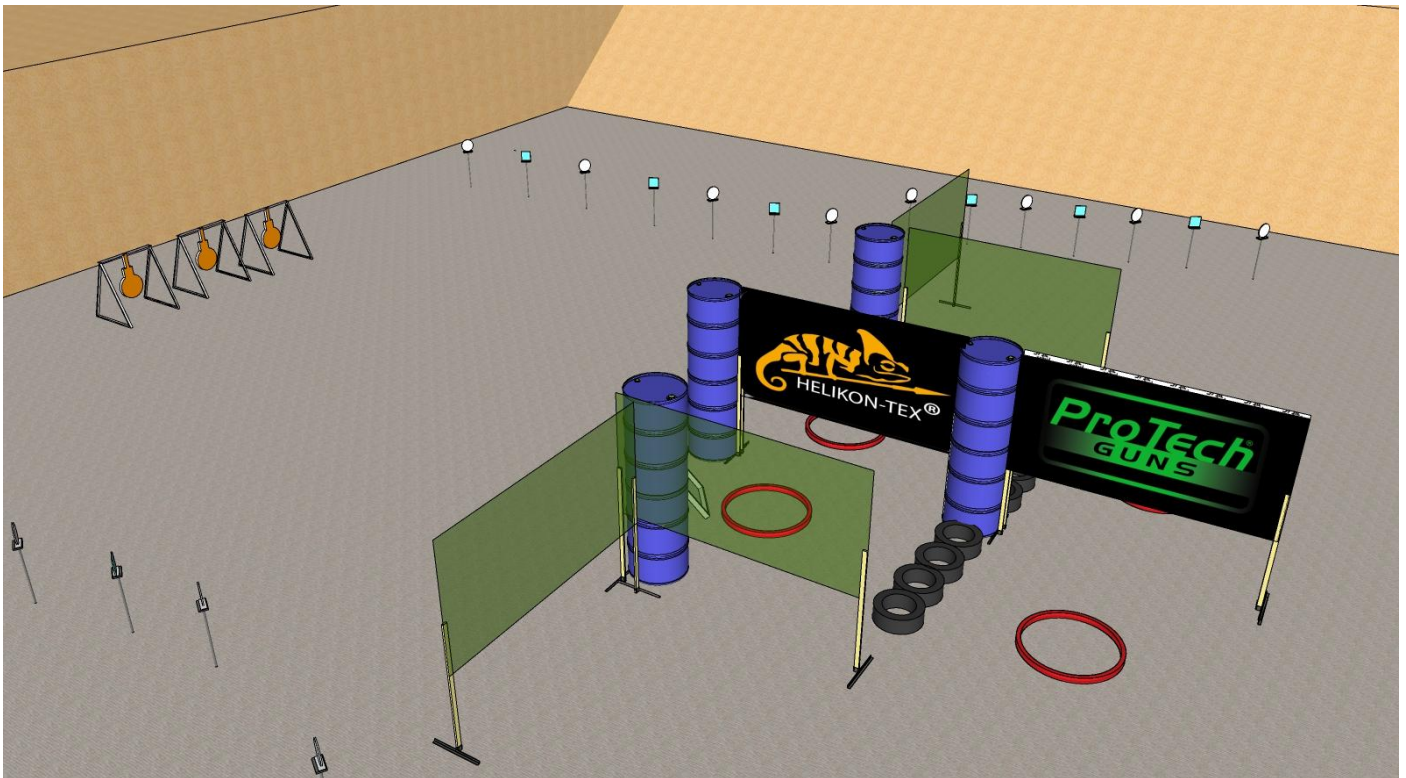
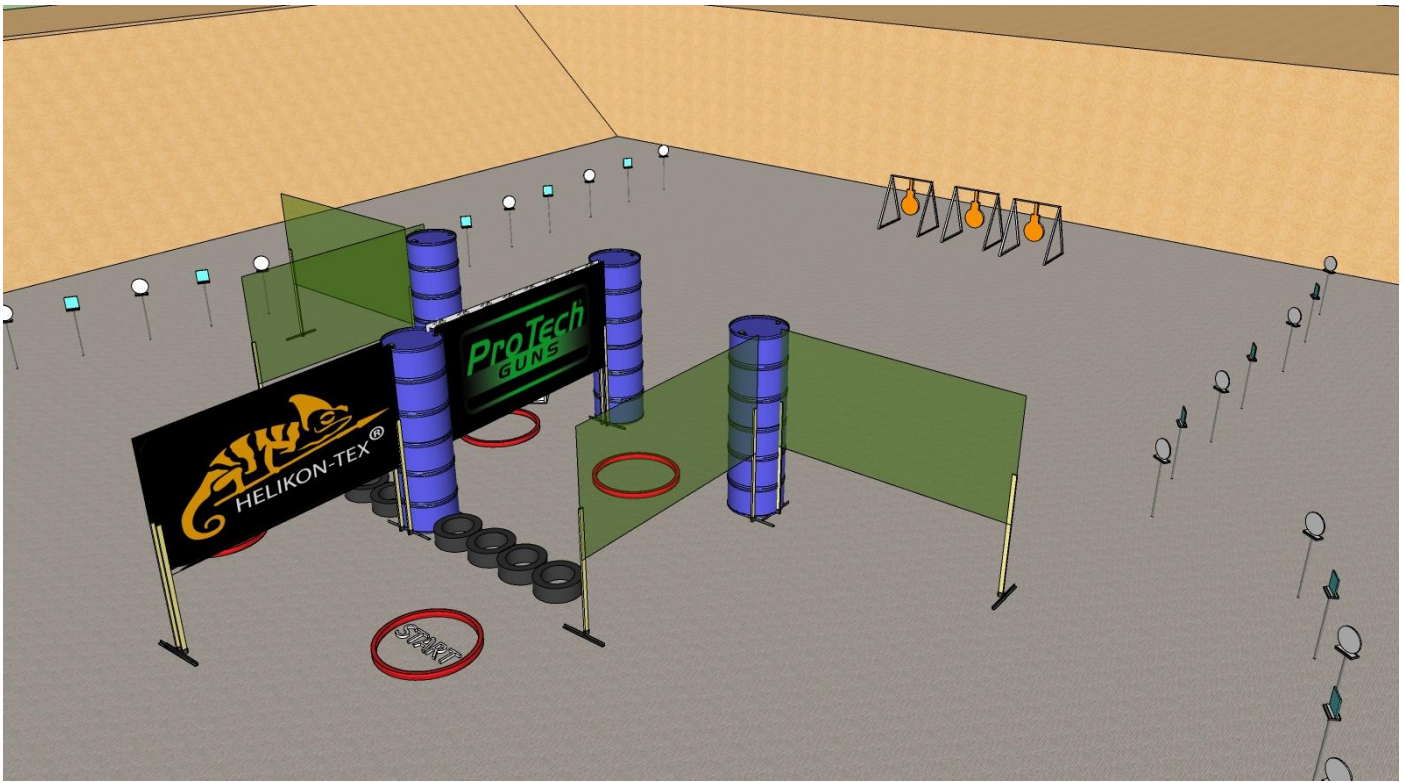


## Experience-based Tactical Gear Made in Poland



Available at <http://directactiongear.com/>

**#GoLoud!**



Klub Strzelectwa Sportowego i Historycznego CLUB 308, 15-435 Białystok, ul. Nowy Świat 14/11  
 Tel. +48 668 676 715, email: [shootingclub308@gmail.com](mailto:shootingclub308@gmail.com), www. CLUB308.pl





# SPEC★SHOP

[WWW.SPECSHOP.PL](http://WWW.SPECSHOP.PL)

OFICJALNY DYSTRYBUTOR MAREK



HOLOSUN



### Tor 3. PISTOLET

#### **UMIEJSCOWIENIE TORU – OŚ 3 STRZELNICY 25m**

**Pozycja startowa:** Stojąc na wyznaczonym miejscu. Pistolet załadowany w kaburze. Zapasowe magazynki zgodnie z klasą sprzętową w ładownicach.

**Procedura strzelania:** Po sygnale timera dobyć pistolet i ostrzelać w dowolnej kolejności cel reaktywny gwiazda, cel reaktywny drzewko i 2 metalowe płytki.

Zabronione jest:

**- OSTRZELIWANIE CELÓW ZE STANOWISKA STARTOWEGO**

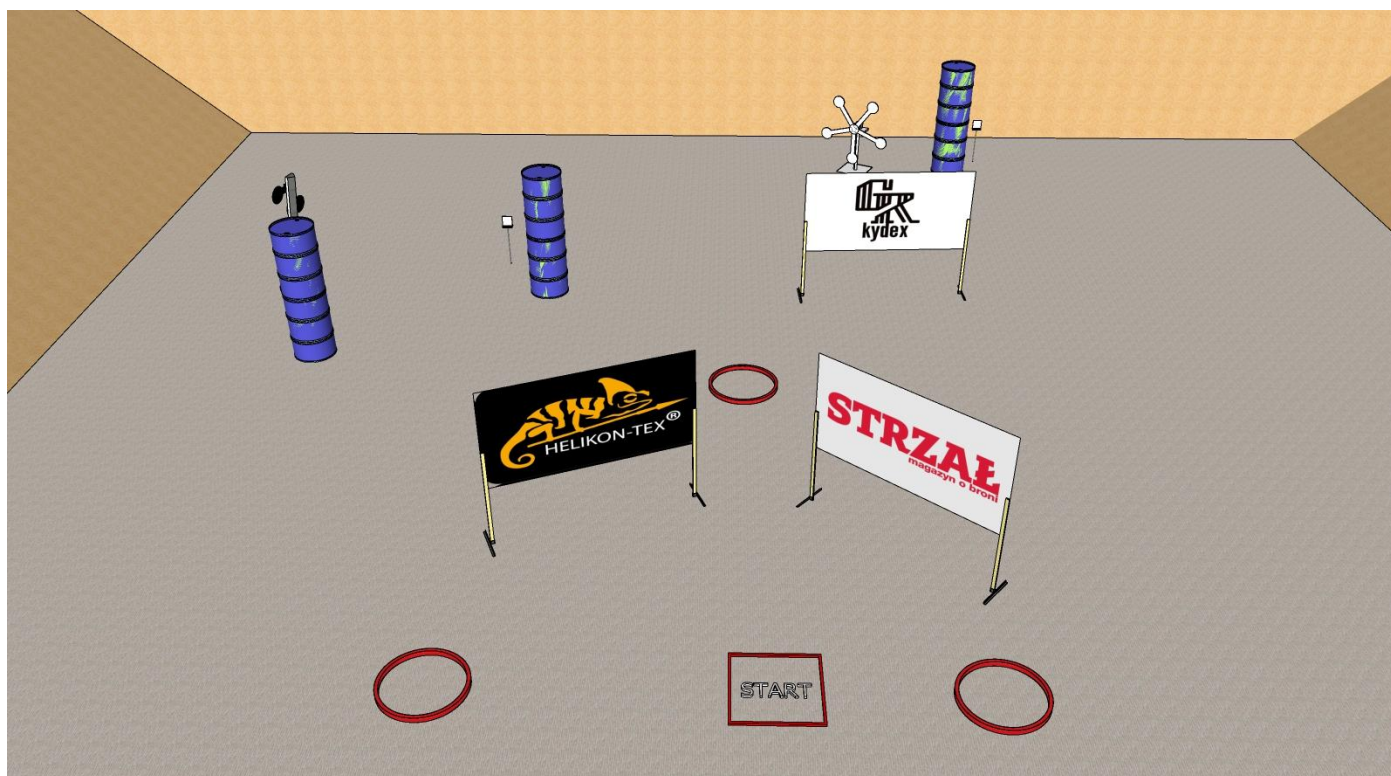
- strzelanie do celów pod i nad przesłonami
- przekraczanie linii prowadzenia ognia oraz stanowisk strzeleckich wyznaczonych na ziemi
- ostrzeliwanie celów z broni do tego nieprzeznaczonej

**Liczba strzałów (minimalna):** pistolet 12

**Cele:** 2 płytki kwadratowe, cel reaktywny gwiazda, cel reaktywny drzewko

**Start – Stop:** Sygnał dźwiękowy – ostatni strzał; **Zmiany magazynka:** zgodnie z przepisami;

**Kąty bezpieczeństwa:** Lewo-prawo 90o od kulochwyty głównego, górna część kulochwyty głównego



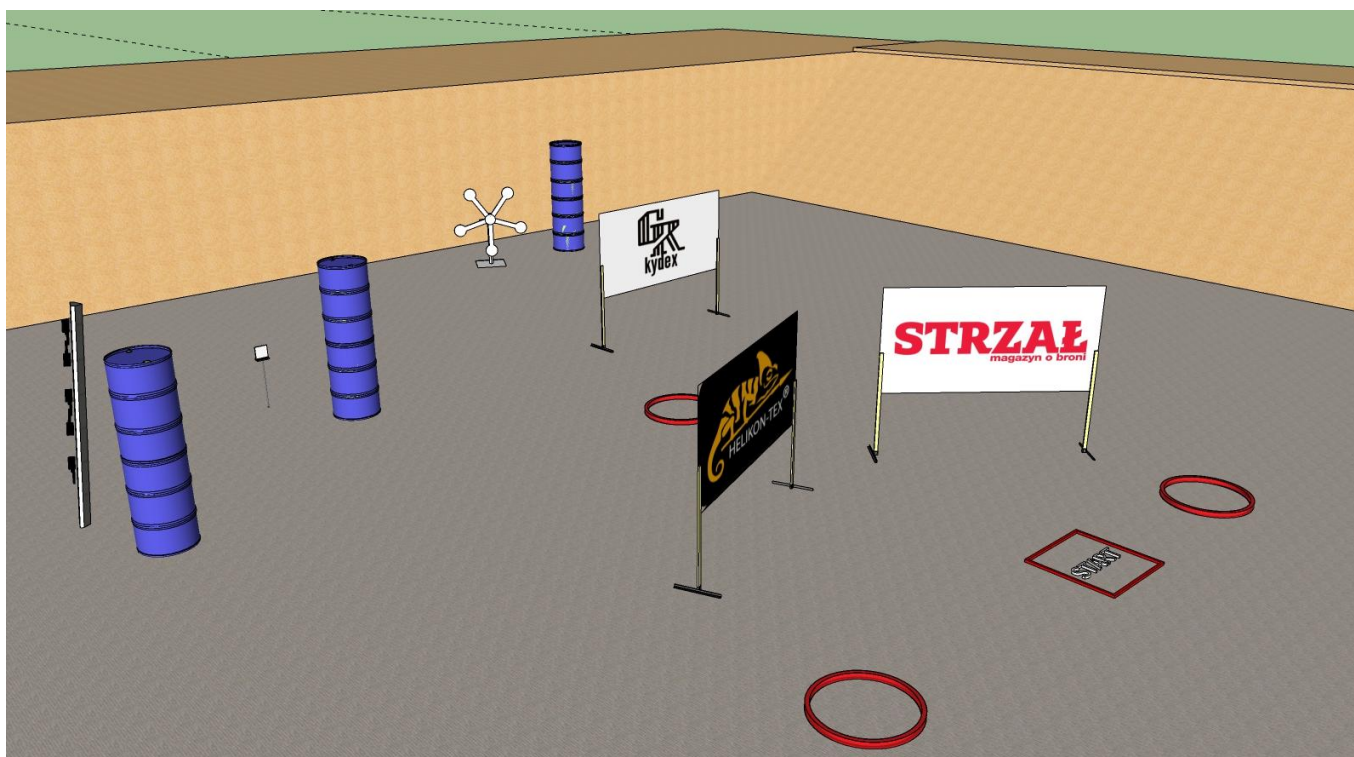
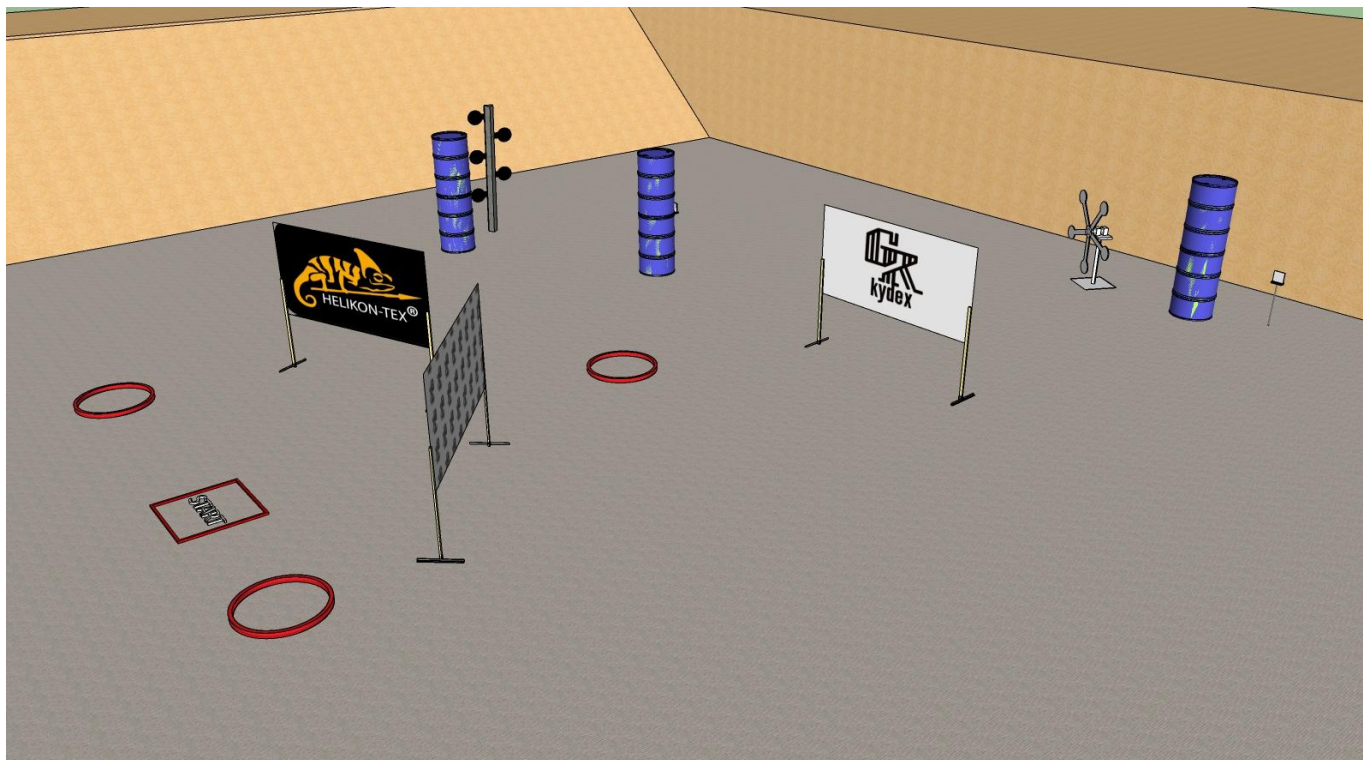
Klub Strzelectwa Sportowego i Historycznego CLUB 308, 15-435 Białystok, ul. Nowy Świat 14/11  
Tel. +48 668 676 715, email: [shootingclub308@gmail.com](mailto:shootingclub308@gmail.com), www. CLUB308.pl





**KABURY Z KYDEXU**

**WWW.GRKYDEX.PL**



Klub Strzelectwa Sportowego i Historycznego CLUB 308, 15-435 Białystok, ul. Nowy Świat 14/11  
 Tel. +48 668 676 715, email: [shootingclub308@gmail.com](mailto:shootingclub308@gmail.com), www. CLUB308.pl



#### Tor 4. KARABIN / PISTOLET

##### **UMIEJSCOWIENIE TORU – OŚ 4 STRZELNICY 15m**

**Pozycja startowa:** Stojąc na wyznaczonym miejscu. Pistolet załadowany w kaburze. Karabin załadowany w rękach zawodnika. Zapasowe magazynki zgodnie z klasą sprzętową w ładownicach.

**Procedura strzelania:** Po sygnale timera ostrzelać z każdego stanowiska strzeleckiego dwa gongi. Następnie odłożyć karabin do UDB, dobyć pistolet i ostrzelać w dowolnej kolejności 3 metalowe płytki.

Zabronione jest:

**- OSTRZELIWANIE CELÓW ZE STANOWISKA STARTOWEGO**

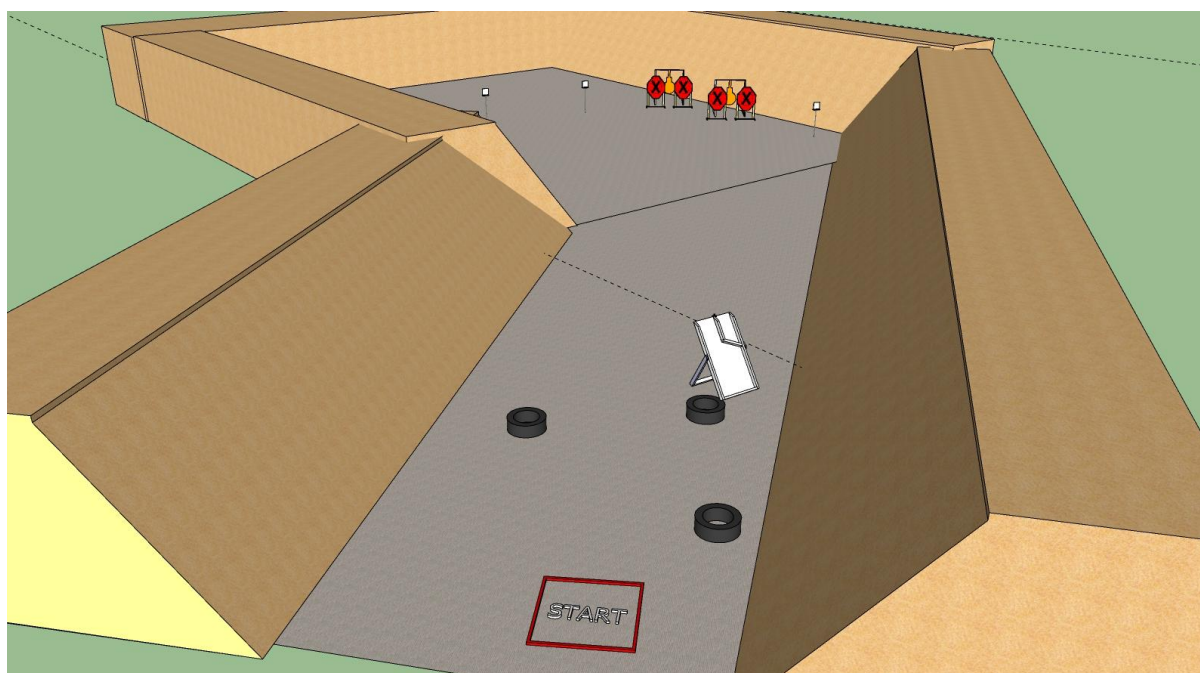
- strzelanie do celów pod i nad przesłonami
- przekraczanie linii prowadzenia ognia oraz stanowisk strzeleckich wyznaczonych na ziemi
- ostrzeliwanie celów z broni do tego nieprzeznaczonej

**Liczba strzałów (minimalna):** karabin 6, pistolet 3

**Cele:** 3 płytki kwadratowe, 2 gongi metalowe

**Start – Stop:** Sygnał dźwiękowy – ostatni strzał; **Zmiany magazynka:** zgodnie z przepisami;

**Kąty bezpieczeństwa:** Lewo-prawo 90o od kulochwyty głównego, górna część kulochwyty głównego



Klub Strzelectwa Sportowego i Historycznego CLUB 308, 15-435 Białystok, ul. Nowy Świat 14/11  
Tel. +48 668 676 715, email: [shootingclub308@gmail.com](mailto:shootingclub308@gmail.com), [www. CLUB308.pl](http://www.CLUB308.pl)



FABRYKA BRONI





Klub Strzelectwa Sportowego i Historycznego CLUB 308, 15-435 Białystok, ul. Nowy Świat 14/11  
Tel. +48 668 676 715, email: [shootingclub308@gmail.com](mailto:shootingclub308@gmail.com), [www. CLUB308.pl](http://www.CLUB308.pl)



FABRYKA BRONI





## Tor 5. STRZELBA / PISTOLET

### **UMIEJSCOWIENIE TORU – OŚ 5 STRZELNICY 25m**

**Pozycja startowa:** Stojąc na stanowisku startowym. Pistolet w kaburze. Strzelba załadowana w rękach zawodnika

**Procedura strzelania:** Po sygnale timera ostrzelać ze strzelby 15 **OKRĄGLYCH** płytek metalowych w dowolnej kolejności z wyznaczonych stanowisk strzeleckich. Następnie odłożyć strzelbę do UDB, dobyć pistolet i ostrzelać w dowolnej kolejności 7 **KWADRATOWYCH** płytek metalowych oraz 4 **PROSTOKĄTNE** płytki wyznaczonych stanowisk strzeleckich.

Zabronione jest:

**- OSTRZELIWANIE CELÓW ZE STANOWISKA STARTOWEGO**

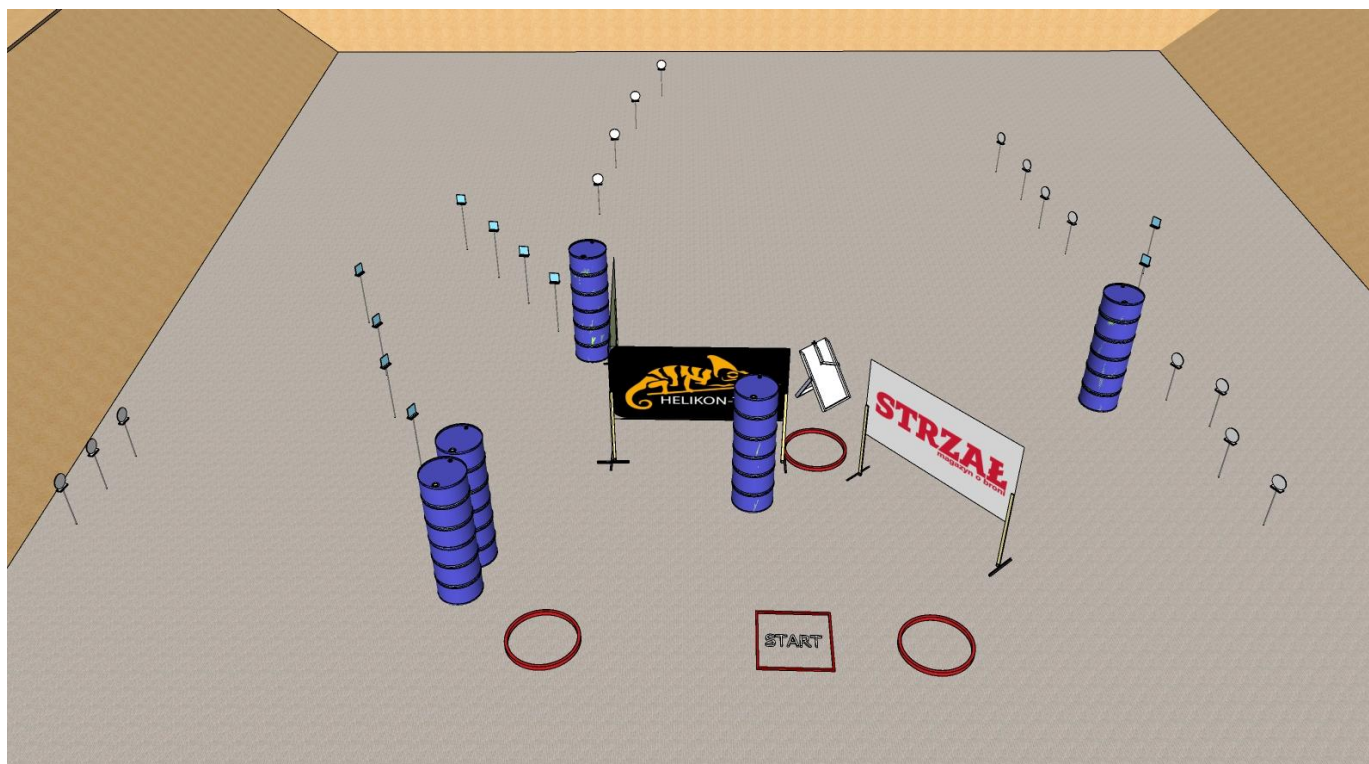
- strzelanie do celów pod i nad przesłonami
- przekraczanie linii prowadzenia ognia oraz stanowisk strzeleckich wyznaczonych na ziemi
- ostrzeliwanie celów z broni do tego nieprzeznaczonej

**Liczba strzałów (minimalna):** pistolet 11, strzelba 15

**Cele:** 15 okrągłych płytek metalowych, 7 kwadratowych płytek metalowych, 4 prostokątne płytki metalowe

**Start – Stop:** Sygnał dźwiękowy – ostatni strzał; **Zmiany magazynka:** zgodnie z przepisami;

**Kąty bezpieczeństwa:** Lewo-prawo 90o, górna część kulochwyty głównego



Klub Strzelectwa Sportowego i Historycznego CLUB 308, 15-435 Białystok, ul. Nowy Świat 14/11  
Tel. +48 668 676 715, email: [shootingclub308@gmail.com](mailto:shootingclub308@gmail.com), [www. CLUB308.pl](http://www.CLUB308.pl)



FABRYKA BRONI





Helikon-Tex®  
**Rangeman**  
Precyzyjne rękawiczki strzeleckie



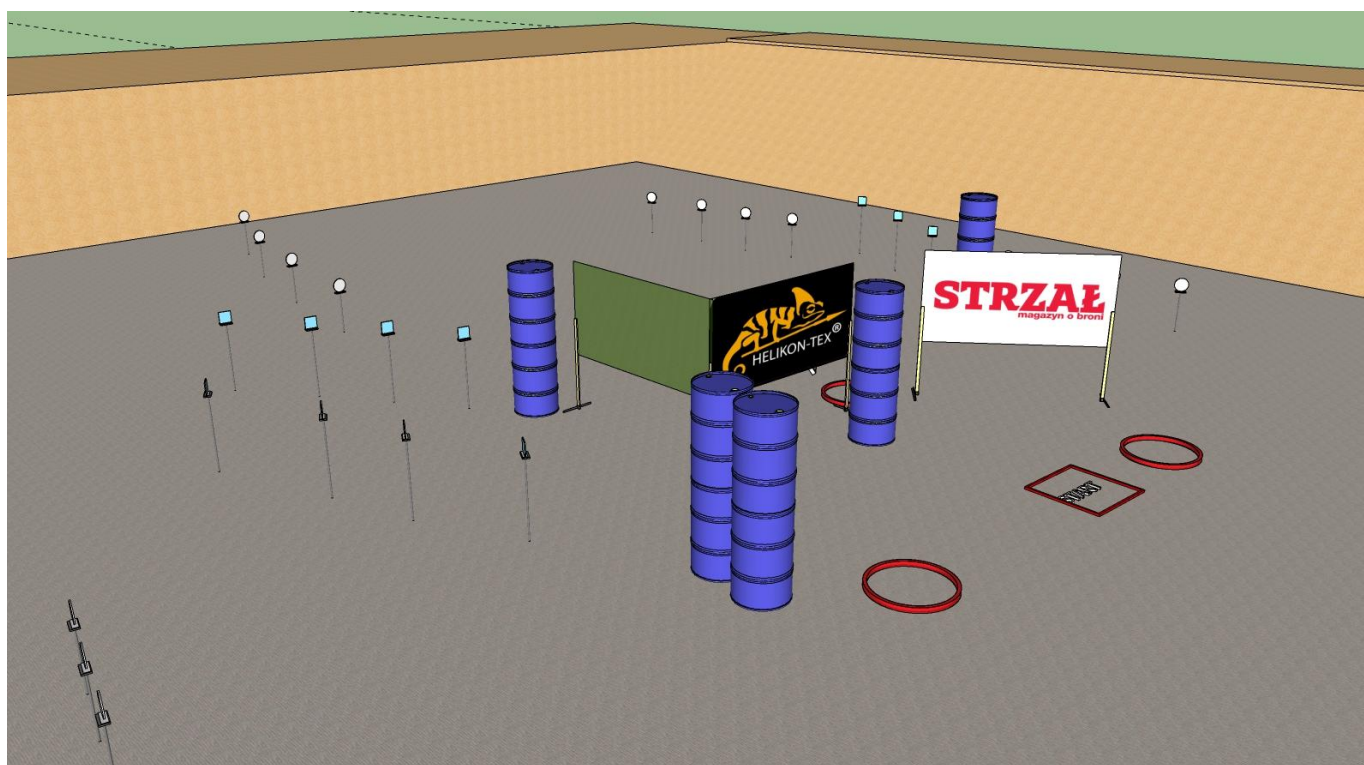
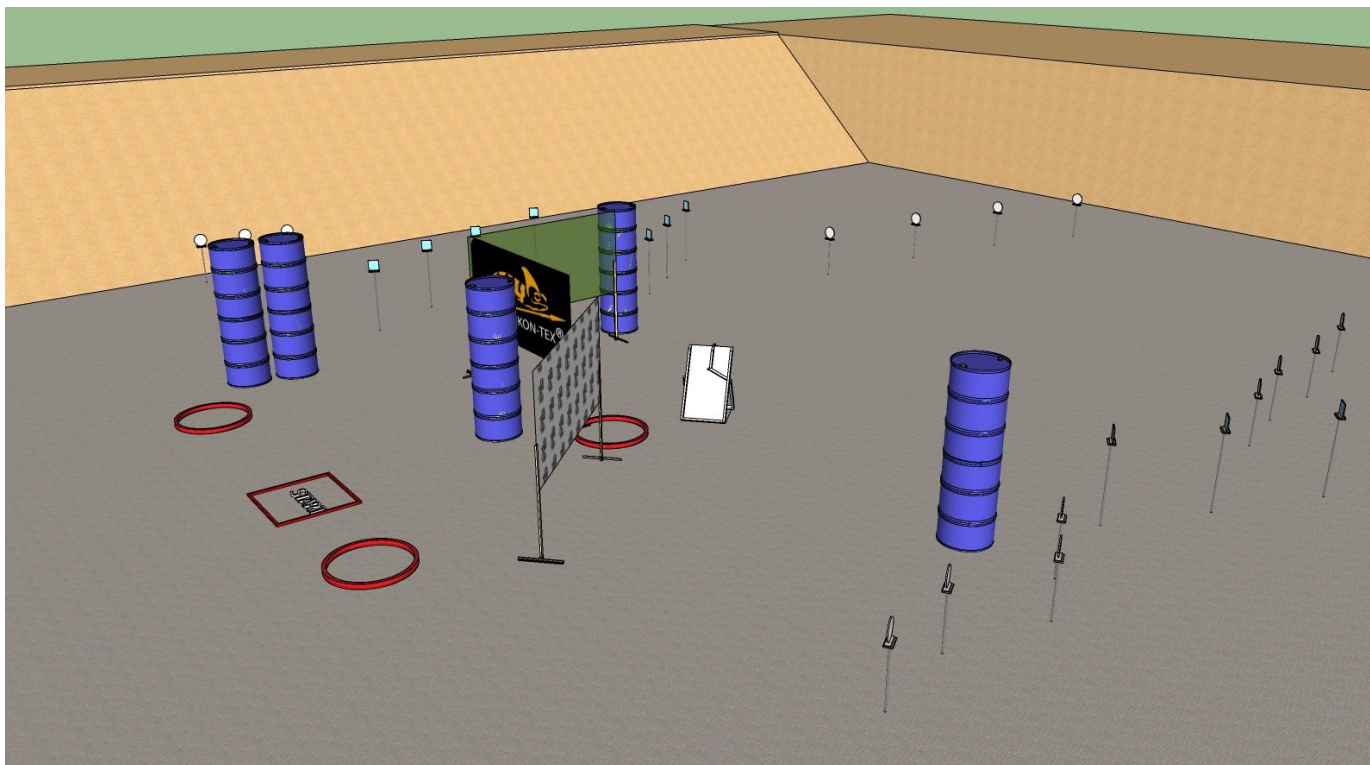
- Wewnętrzna strona wykonana ze skóry kangura
- Wytrzymała skóra na końcach palców dla dodatkowej ochrony
- Rzep typu gripper na regulacji nadgarstka



HELIKON-TEX®  
**RANGE**  
LINE

# Journey to Perfection

[WWW.HELIKON-TEX.COM](http://WWW.HELIKON-TEX.COM)



Klub Strzelectwa Sportowego i Historycznego CLUB 308, 15-435 Białystok, ul. Nowy Świat 14/11  
 Tel. +48 668 676 715, email: [shootingclub308@gmail.com](mailto:shootingclub308@gmail.com), www. CLUB308.pl



## Tor 6. STRZELBA / KARABIN / PISTOLET

### UMIEJSCOWIENIE TORU – OŚ 6 STRZELNICY

**Pozycja startowa:** Stojąc obiema stopami wewnątrz stanowiska startowego. Strzelba załadowana w rękach zawodnika. Karabin załadowany w UDB. Pistolet w kaburze zawodnika. Zapasowe magazynki zgodnie z klasą sprzętową w ładownicach.

**Procedura strzelania:** Po sygnale timera ostrzelać 5 popperów oraz 5 **OKRĄGLYCH** metalowych płytek w dowolnej kolejności z wyznaczonych stanowisk strzeleckich. Po ostrzeleniu odłożyć strzelbę do UDB, pobrać karabin i ostrzelać 4 gongi z każdego stanowiska strzeleckiego. Po ostrzeleniu odłożyć karabin do UDB, dobyć pistolet i ostrzelać 12 płytek **PROSTOKĄTNYCH** w dowolnej kolejności z wyznaczonych stanowisk strzeleckich.

### Amunicja do strzelby wyłącznie śrutowa (skeet/trap)

Zabronione jest:

#### - OSTRZELIWANIE CELÓW ZE STANOWISKA STARTOWEGO


- strzelanie do celów pod i nad przesłonami
- przekraczanie linii prowadzenia ognia oraz stanowisk strzeleckich wyznaczonych na ziemi
- ostrzeliwanie celów z broni do tego nieprzeznaczonej

**Liczba strzałów (minimalna):** Strzelba 10, pistolet 12, karabin 12

**Cele:** 12 płytek prostokątnych, 5 popperów, 5 okrągłych płytek metalowych, 2 gongi

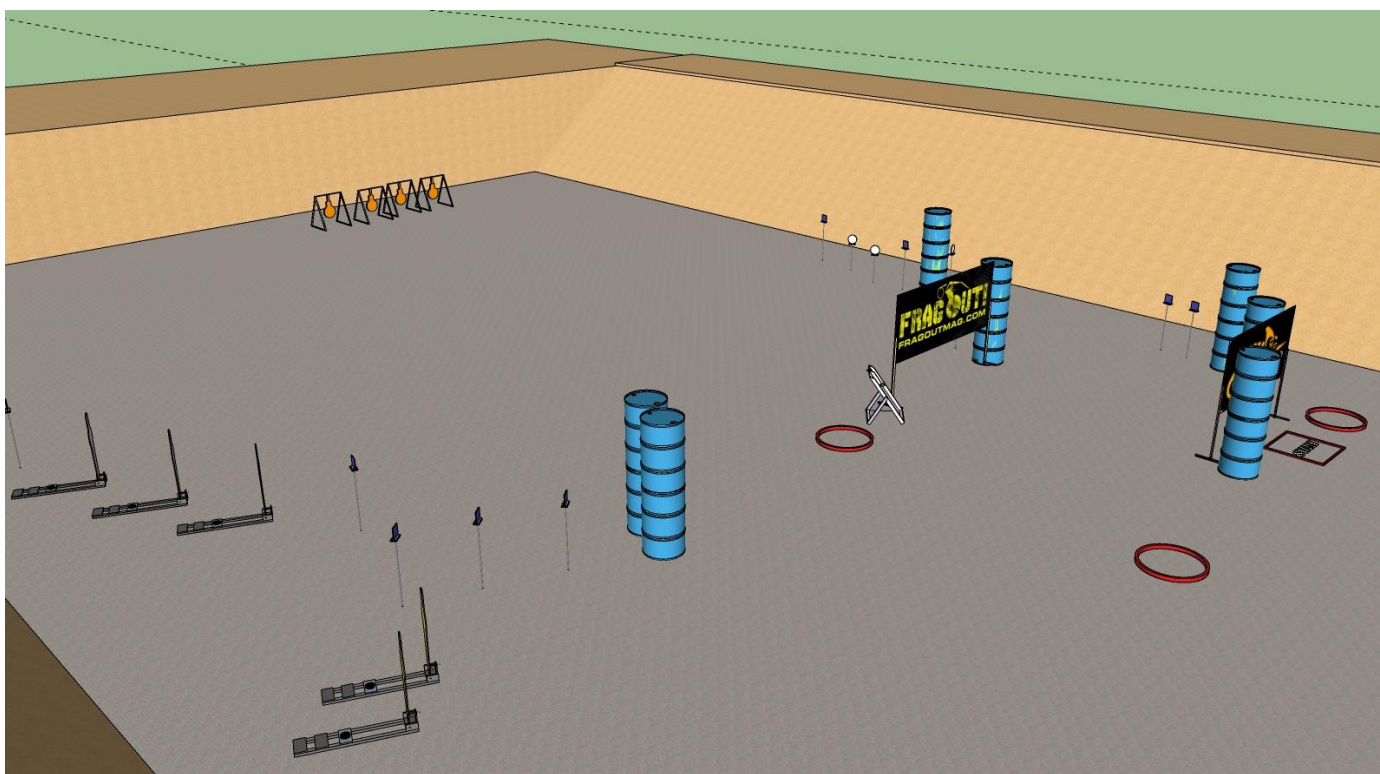
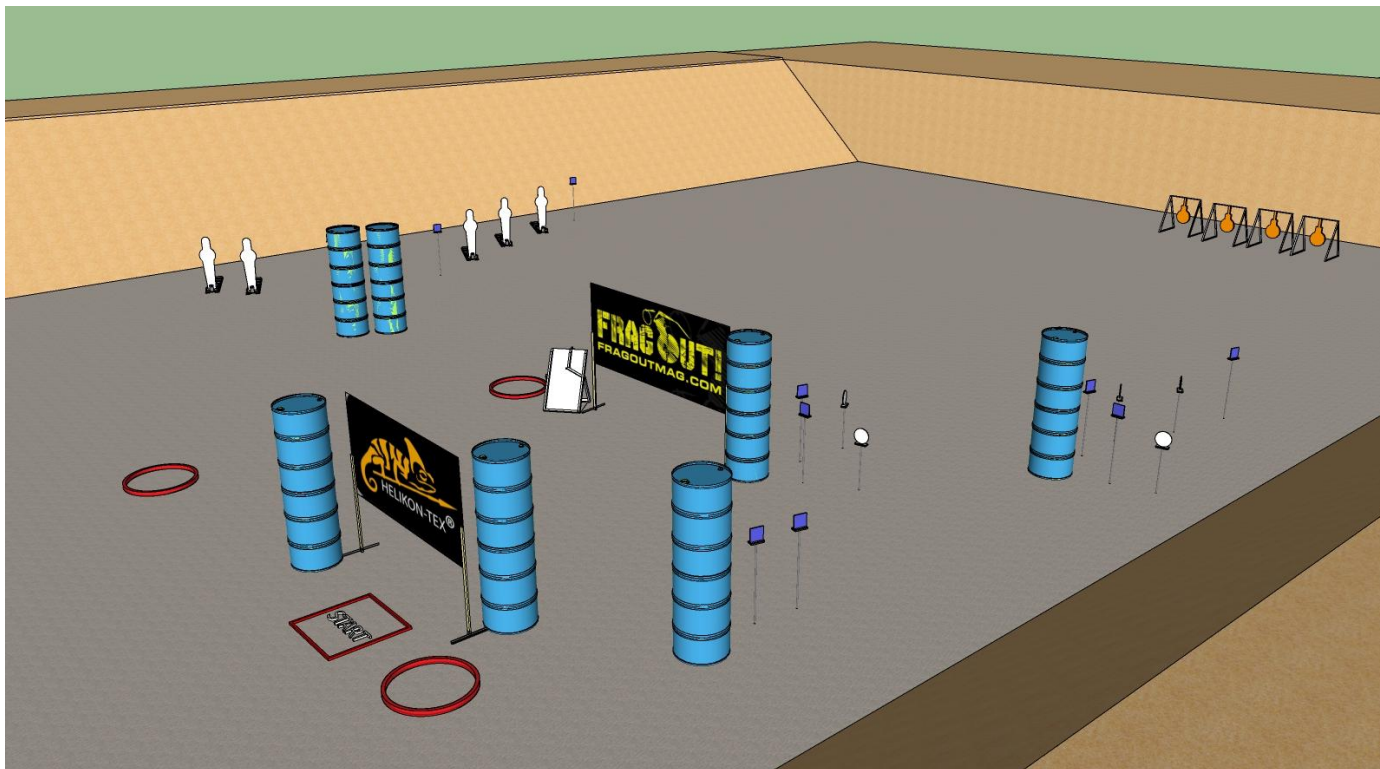
**Start – Stop:** Sygnał dźwiękowy – ostatni strzał; **Zmiany magazynka:** zgodnie z przepisami;

**Kąty bezpieczeństwa:** Lewo-prawo 90o, górna część kulochwyty głównego



Klub Strzelectwa Sportowego i Historycznego CLUB 308, 15-435 Białystok, ul. Nowy Świat 14/11  
Tel. +48 668 676 715, email: [shootingclub308@gmail.com](mailto:shootingclub308@gmail.com), [www. CLUB308.pl](http://www.CLUB308.pl)





Klub Strzelectwa Sportowego i Historycznego CLUB 308, 15-435 Białystok, ul. Nowy Świat 14/11  
 Tel. +48 668 676 715, email: [shootingclub308@gmail.com](mailto:shootingclub308@gmail.com), www. CLUB308.pl

