



BIELSK PODLASKI, 10.11.2024

MYSZKA HOPSA

BIELSK PODLASKI, 10.11.2024

Klub Strzelectwa Sportowego i Historycznego CLUB 308, 15-435 Białystok, ul. Nowy Świat 14/11
Tel. +48 668 676 715, email: shootingclub308@gmail.com, [www. CLUB308.pl](http://www.CLUB308.pl)



Karabinek **GROT S 16 FB-M1** Nowoczesny i całkowicie polski



www.fabrykabroni.pl



FABRYKA BRONI





Helikon-Tex®
**Competition
Multigun Rig®**

Uniwersalna platforma
dla strzelców

- Kompatybilny z dedykowanymi insertami na magazynki
- Dwie kieszenie pistoletowe na przodzie
- Kompatybilność z MOLLE/PALS



HELIKON-TEX®
**RANGE
LINE**

#Journey to Perfection

WWW.HELIKON-TEX.COM

1. Zawody składają się z pięciu niezależnych torów.

Tor 1 – karabin,

Tor 2 – strzelba / karabin

Tor 3 – pistolet / strzelba

Tor 4 – strzelba / pistolet

Tor 5 – strzelba / pistolet / karabin

Zawody rozgrywane są według regulaminu LIGI SPORTERA

Minimalna ilość strzałów 148 : pistolet – 50, karabin – 50, strzelba – 48

2. Zawodnicy przypisani są do składu według zgłoszeń.

Maksymalna ilość zawodników w składzie 10. Maksymalna ilość składów – 5.

Odprawa 08:20. Wszystkie składy startują o tej samej godzinie - 08.30

Każdy skład na starcie jest przypisany do oddzielnego toru:

Umieszczenie torów na osiach strzelnicy przedstawione jest w opisie przebiegu toru w niniejszym matchbook'u. Plan rozmieszczenia osi strzelnicy pokazany jest na kolejnej stronie.

Przy każdej osi umieszczona będzie tablica informacyjna z opisem toru.

Po przejściu toru przez cały skład sędzia obowiązany jest dostarczyć metryczki zawodników z toru do kierownika biura obliczeń. Po przejściu toru cały skład przemieszcza się na kolejny tor. Zawodnik po odbiorze metryczki zobowiązany jest do bezwzględnego przygotowania się do przebiegu strzelania. Sędziowie wywołują nazwiska startujących kolejno zawodników dwukrotnie z półminutowymi przerwami. Zawodnicy mają obowiązek stawić się na torze gotowi do strzelania. Nie stawienie się zawodnika po ostatnim wywołaniu skutkuje jego dyskwalifikacją na danym torze.

3. Punktacja opiera się na zasadzie Time Plus. Wynik składu się z czasu uzyskanego na torze oraz dodanych do niego kar (wyrażonych w sekundach). Kary nakładane są według regulaminu strzelań dynamicznych LIGI SPORTERA. Karę proceduralną nakłada się także za każde trafienie przesłony lub becзки (stanowiącej przesłonę) przez zawodnika.

4. Ostrzelanie prawidłowe metalowego celu reaktywnego, to trafienie w cel reaktywny w sposób powodujący jego widoczne przemieszczenie, wprowadzenie w ruch wahadłowy, strącenie, obrót bądź rozbitcie. Cele metalowe podczas przebiegu toru ostrzelujemy jeden raz. W przypadku gdy cel nie zostanie obrócony ale jest widoczne trafienie sędzia może zaliczyć trafienie oznajmiając „HIT”. Czas uzyskany przez zawodnika na torze wyrażony w sekundach.

Klub Strzelectwa Sportowego i Historycznego CLUB 308, 15-435 Białystok, ul. Nowy Świat 14/11
Tel. +48 668 676 715, email: shootingclub308@gmail.com, [www. CLUB308.pl](http://www.CLUB308.pl)



FRAG OUT!

FRAGOUTMAG.COM



STRZAL

magazyn o broni

Tor 1. KARABIN

UMIEJSCOWIENIE TORU – OŚ 1 STRZELNICY 200m

Pozycja startowa: Stojąc obiema stopami wewnątrz stanowiska startowego. Karabin załadowany w rękach zawodnika. Zapasowe magazynki zgodnie z klasą sprzętową w ładownicach.

Procedura strzelania: Po sygnale ostrzelać 3 gongi **OD LEWEGO DO PRAWEGO** w następującej sekwencji:

- opierając karabin o ramię oznaczone nr 1 na przeszkodzie
- opierając karabin o ramię oznaczone nr 2 na przeszkodzie
- opierając karabin o środek przeszkody typu JEŻ (oznaczony kolorem czerwonym)
- opierając karabin o ramię przeszkody typu JEŻ (oznaczony kolorem czerwonym)

KĄŻDY ZAWODNIK TOR PRZECHODZI DWUKROTNIENIE – LICZY SIĘ NAJLEPSZY CZAS PRZEJŚCIA

Zabronione jest:

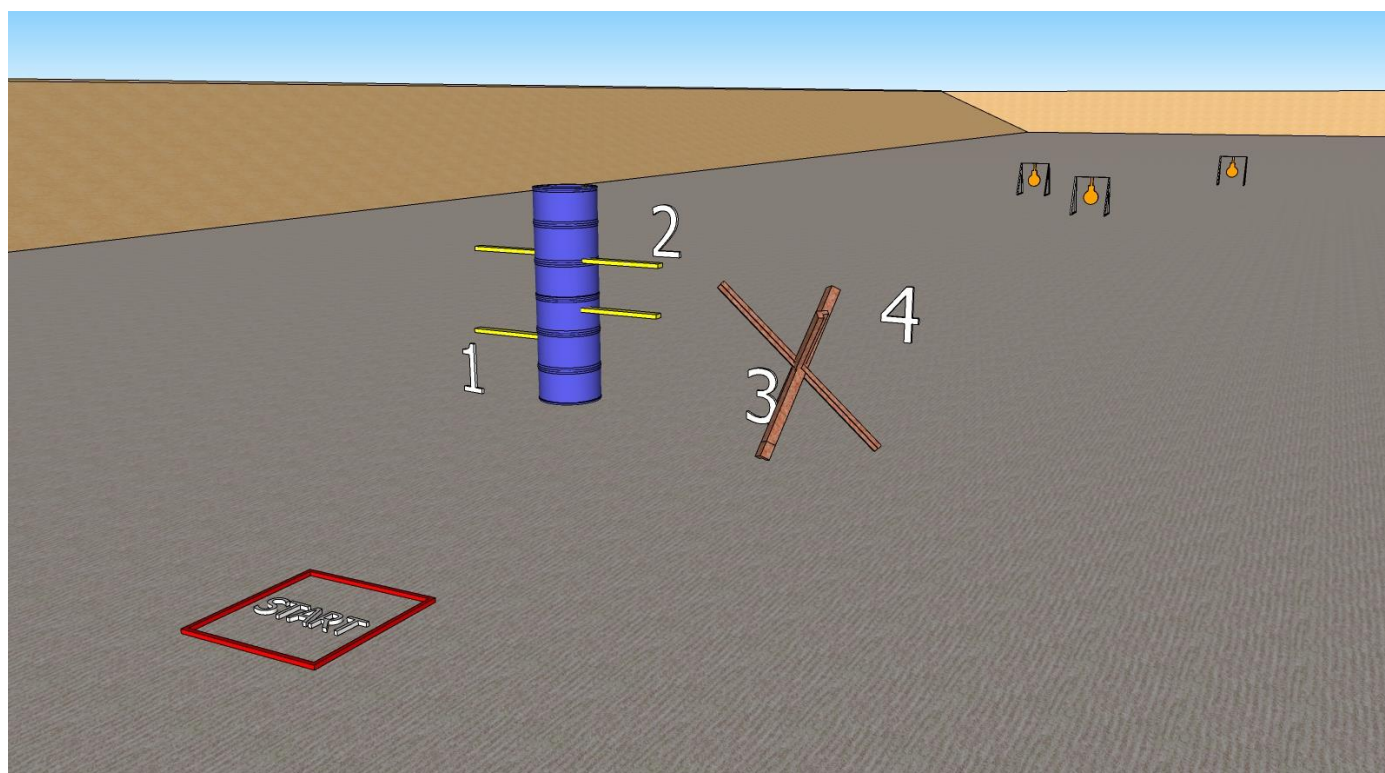
- strzelanie do celów pod i nad przesłonami
- przekraczanie linii prowadzenia ognia oraz stanowisk strzeleckich wyznaczonych na ziemi
- ostrzeliwanie celów z broni do tego nieprzeznaczonej

Liczba strzałów (minimalna): karabin 24

Cele: 3 gongi metalowe,

Start – Stop: Sygnał dźwiękowy – ostatni strzał; **Zmiany magazynka:** zgodnie z przepisami;

Kąty bezpieczeństwa: Lewo-prawo 90o od kulochwyty głównego, górna część kulochwyty głównego.



Klub Strzelectwa Sportowego i Historycznego CLUB 308, 15-435 Białystok, ul. Nowy Świat 14/11
Tel. +48 668 676 715, email: shootingclub308@gmail.com, [www. CLUB308.pl](http://www.CLUB308.pl)





ProTech[®]
GUNS

KEEPING YOUR GUN CLEAN

Tor 2. STRZELBA / KARABIN

UMIEJSCOWIENIE TORU – OŚ 2 STRZELNICY 50m

Pozycja startowa: Stojąc obiema stopami wewnątrz stanowiska. Strzelba załadowana w rękach zawodnika, karabin załadowany w UDB

Procedura strzelania: Po sygnale timera do ostrzelać 9 płytek w dowolnej kolejności z wyznaczonych stanowisk strzeleckich. Po ostrzeleniu płytek odłożyć strzelbę do UDB, pobrać karabin i ostrzelać 2 gongi w dowolnej kolejności z każdego wyznaczonego stanowiska strzeleckiego.

Amunicja do strzelby wyłącznie śrutowa (skeet/trap)

KAŻDY ZAWODNIK TOR PRZECHODZI DWUKROTNIE – LICZY SIĘ NAJLEPSZY CZAS PRZEJŚCIA

Zabronione jest:

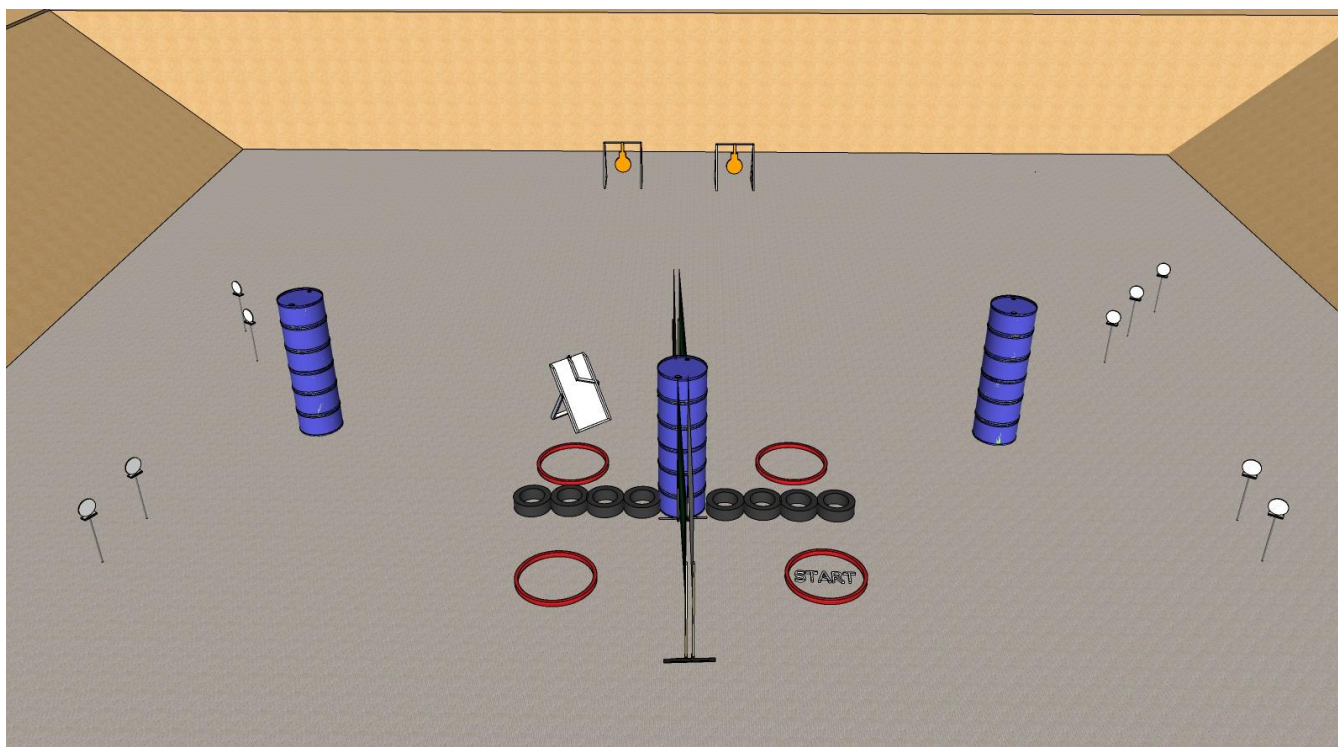
- strzelanie do celów pod i nad przesłonami
- przekraczanie linii prowadzenia ognia oraz stanowisk strzeleckich wyznaczonych na ziemi
- ostrzeliwanie celów z broni do tego nieprzeznaczonej

Liczba strzałów (minimalna): strzelba 18, karabin 16

Cele: 9 okrągłych metalowych płytek, 2 gongi metalowe.

Start – Stop: Sygnał dźwiękowy – ostatni strzał; **Zmiany magazynka:** zgodnie z przepisami;

Kąty bezpieczeństwa: Lewo-prawo 90o od kulochwyty głównego, górna część kulochwyty głównego



Klub Strzelectwa Sportowego i Historycznego CLUB 308, 15-435 Białystok, ul. Nowy Świat 14/11
Tel. +48 668 676 715, email: shootingclub308@gmail.com, [www. CLUB308.pl](http://www.CLUB308.pl)



FABRYKA BRONI




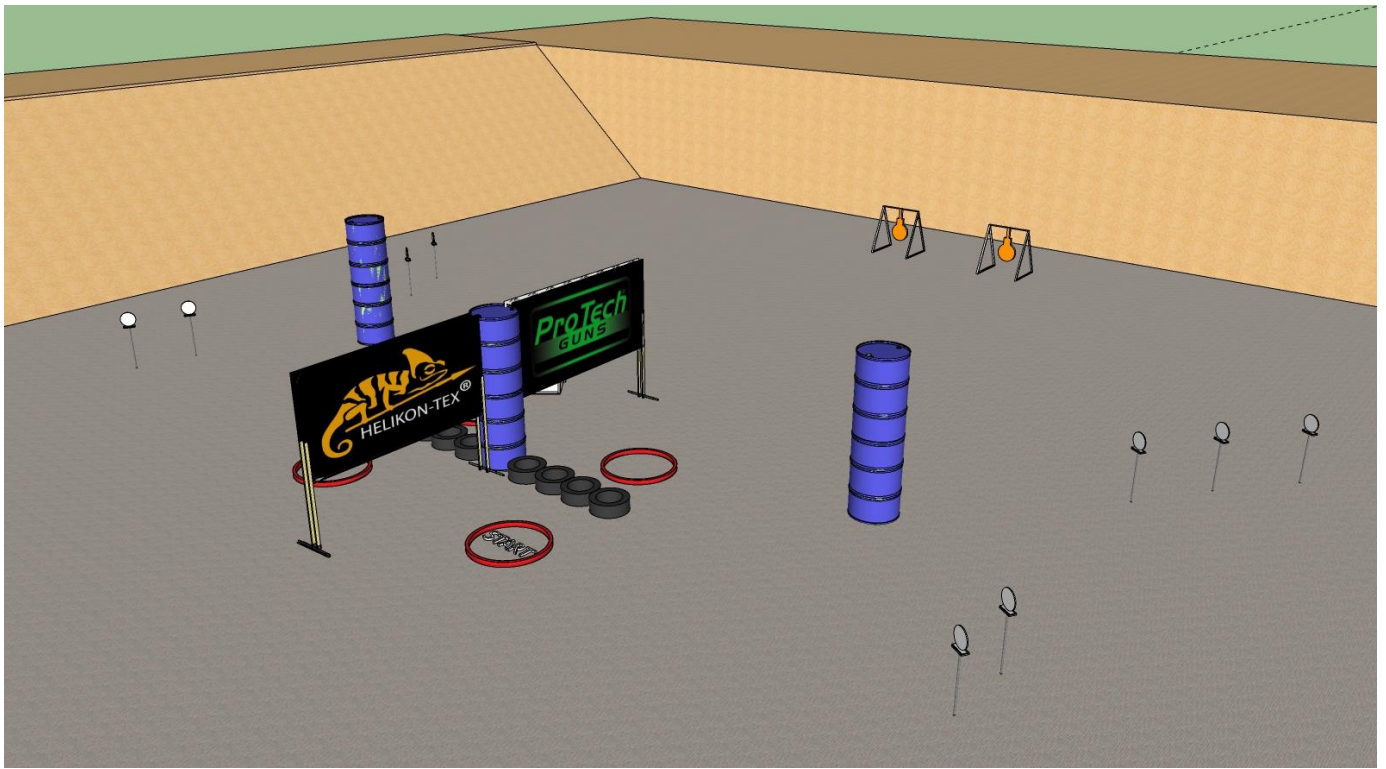


Experience-based Tactical Gear Made in Poland



Available at <http://directactiongear.com/>

#GoLoud!



Klub Strzelectwa Sportowego i Historycznego CLUB 308, 15-435 Białystok, ul. Nowy Świat 14/11
 Tel. +48 668 676 715, email: shootingclub308@gmail.com, www. CLUB308.pl





SPEC★SHOP

WWW.SPECSHOP.PL

OFICJALNY DYSTRYBUTOR MAREK



HOLOSUN



Tor 3. PISTOLET / STRZELBA

UMIEJSCOWIENIE TORU – OŚ 3 STRZELNICY 25m

Pozycja startowa: Stojąc na wyznaczonym miejscu. Strzelba załadowana w UDB. Pistolet załadowany w kaburze. Zapasowe magazynki zgodnie z klasą sprzętową w ładownicach.

Procedura strzelania: Po sygnale timera dobyć pistolet i ostrzelać cel reaktywny gwiazda. Następnie odłożyć pistolet do UDB, pobrać strzelbę i ostrzelać 5 metalowych płytek w dowolnej kolejności z wyznaczonych stanowisk strzeleckich.

Amunicja do strzelby wyłącznie śrutowa (skeet/trap)

KAŻDY ZAWODNIK TOR PRZECHODZI DWUKROTNIE – LICZY SIĘ NAJLEPSZY CZAS PRZEJŚCIA

Zabronione jest:

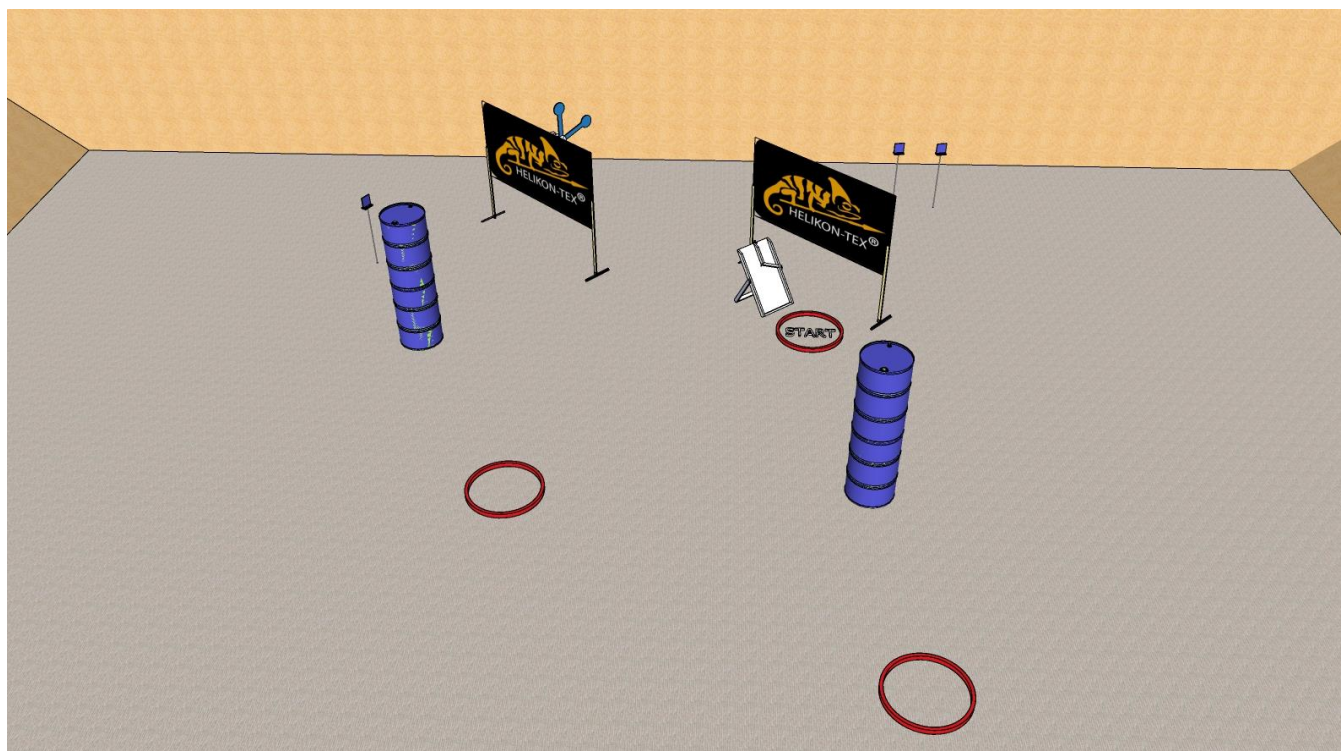
- strzelanie do celów pod i nad przesłonami
- przekraczanie linii prowadzenia ognia oraz stanowisk strzeleckich wyznaczonych na ziemi
- ostrzeliwanie celów z broni do tego nieprzeznaczonej

Liczba strzałów (minimalna): Strzelba 10, pistolet 10

Cele: 5 płytek prostokątnych, cel reaktywny gwiazda

Start – Stop: Sygnał dźwiękowy – ostatni strzał; **Zmiany magazynka:** zgodnie z przepisami;

Kąty bezpieczeństwa: Lewo-prawo 90o od kulochwyty głównego, górna część kulochwyty głównego



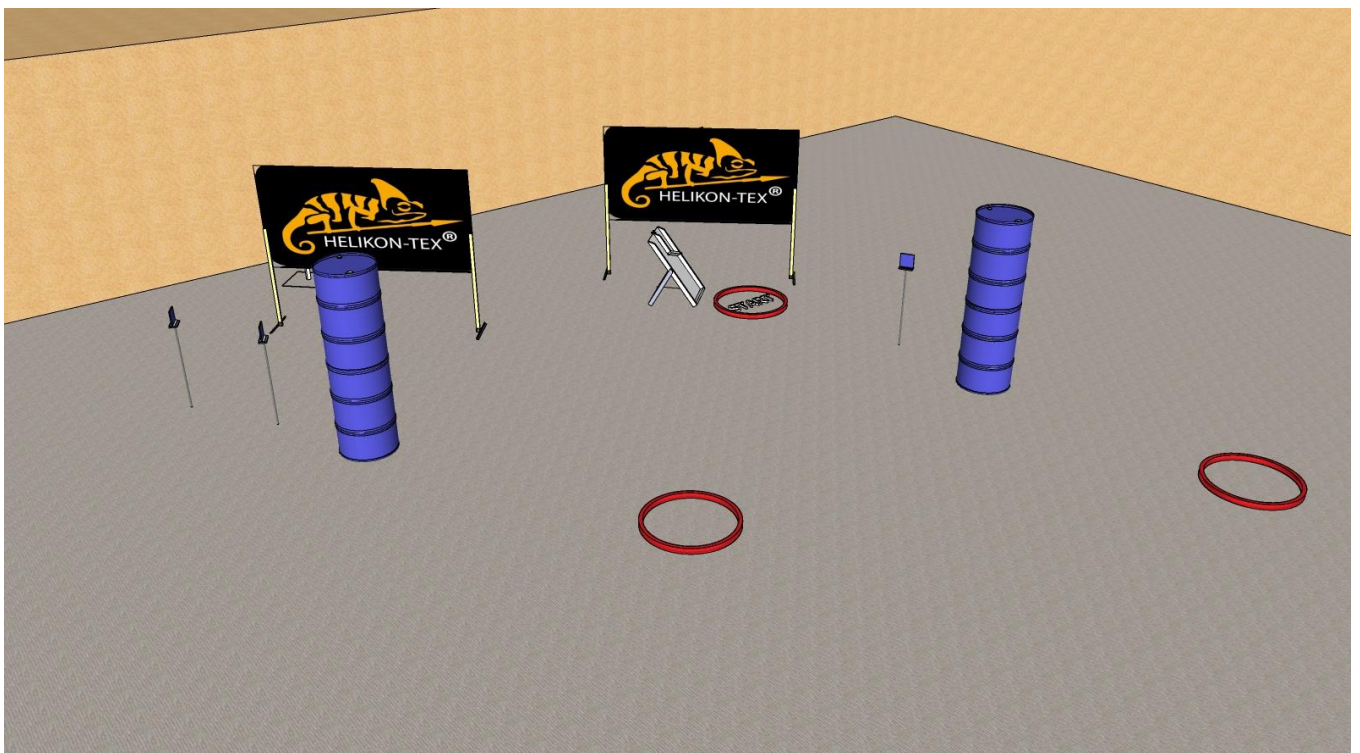
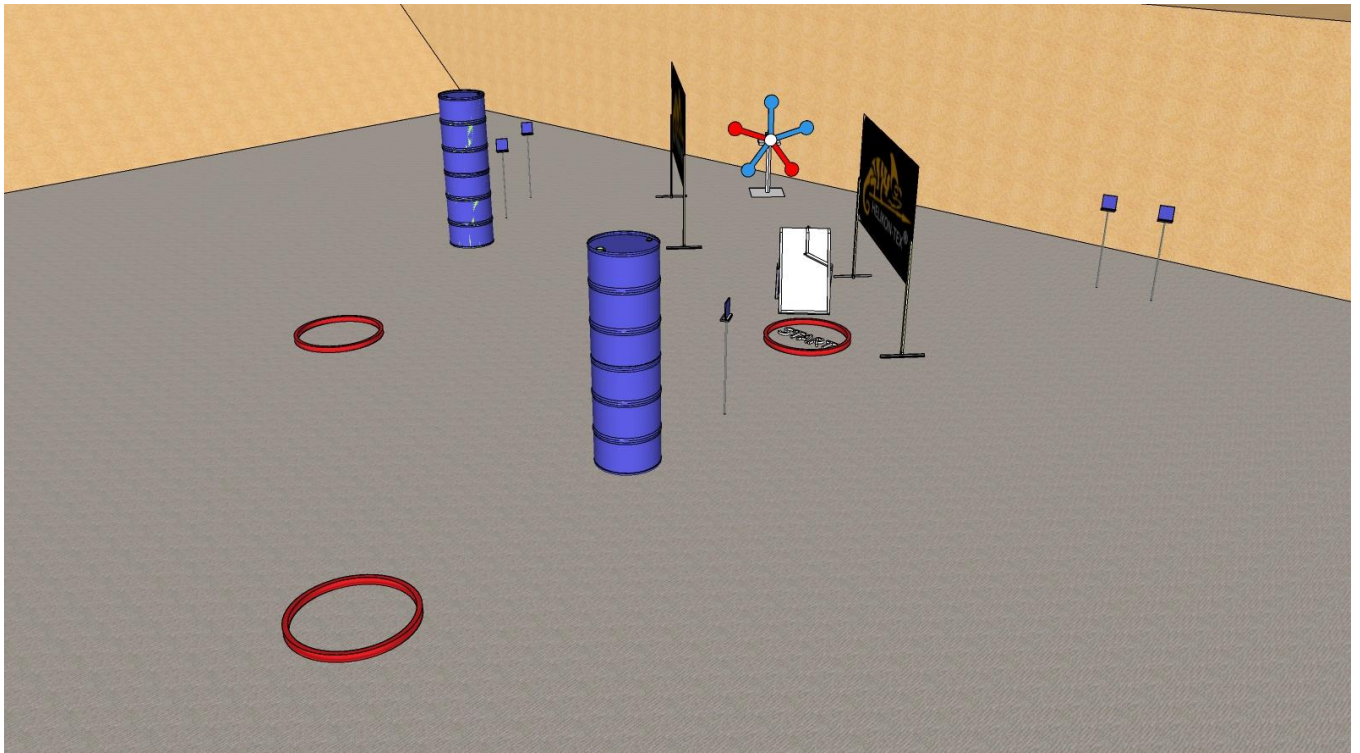
Klub Strzelectwa Sportowego i Historycznego CLUB 308, 15-435 Białystok, ul. Nowy Świat 14/11
Tel. +48 668 676 715, email: shootingclub308@gmail.com, www. CLUB308.pl





KABURY Z KYDEXU

WWW.GRKYDEX.PL



Klub Strzelectwa Sportowego i Historycznego CLUB 308, 15-435 Białystok, ul. Nowy Świat 14/11
 Tel. +48 668 676 715, email: shootingclub308@gmail.com, www. CLUB308.pl





Klub Strzelectwa Sportowego i Historycznego CLUB 308, 15-435 Białystok, ul. Nowy Świat 14/11
Tel. +48 668 676 715, email: shootingclub308@gmail.com, www. CLUB308.pl



Tor 4. STRZELBA / PISTOLET

UMIEJSCOWIENIE TORU – OŚ 4 STRZELNICY 25m

Pozycja startowa: Stojąc na stanowisku startowym. Pistolet w kaburze. Strzelba załadowana w rękach zawodnika

Procedura strzelania: Po sygnale timera ostrzelać 6 okrągłych płytek metalowych w dowolnej kolejności z wyznaczonych stanowisk strzeleckich. Następnie odłożyć strzelbę do UDB, dobyć pistolet i ostrzelać w dowolnej kolejności 6 kwadratowych płytek metalowych oraz dwa gongi z wyznaczonych stanowisk strzeleckich. **GONGI MUSZĄ ZOSTAĆ OSTRZELANE Z KAŻDEGO WYZNACZONEGO STANOWISKA STRZELECKIEGO**

Amunicja do strzelby wyłącznie śrutowa (skeet/trap)

KAŻDY ZAWODNIK TOR PRZECHODZI DWUKROTNIE – LICZY SIĘ NAJLEPSZY CZAS PRZEJŚCIA

Zabronione jest:

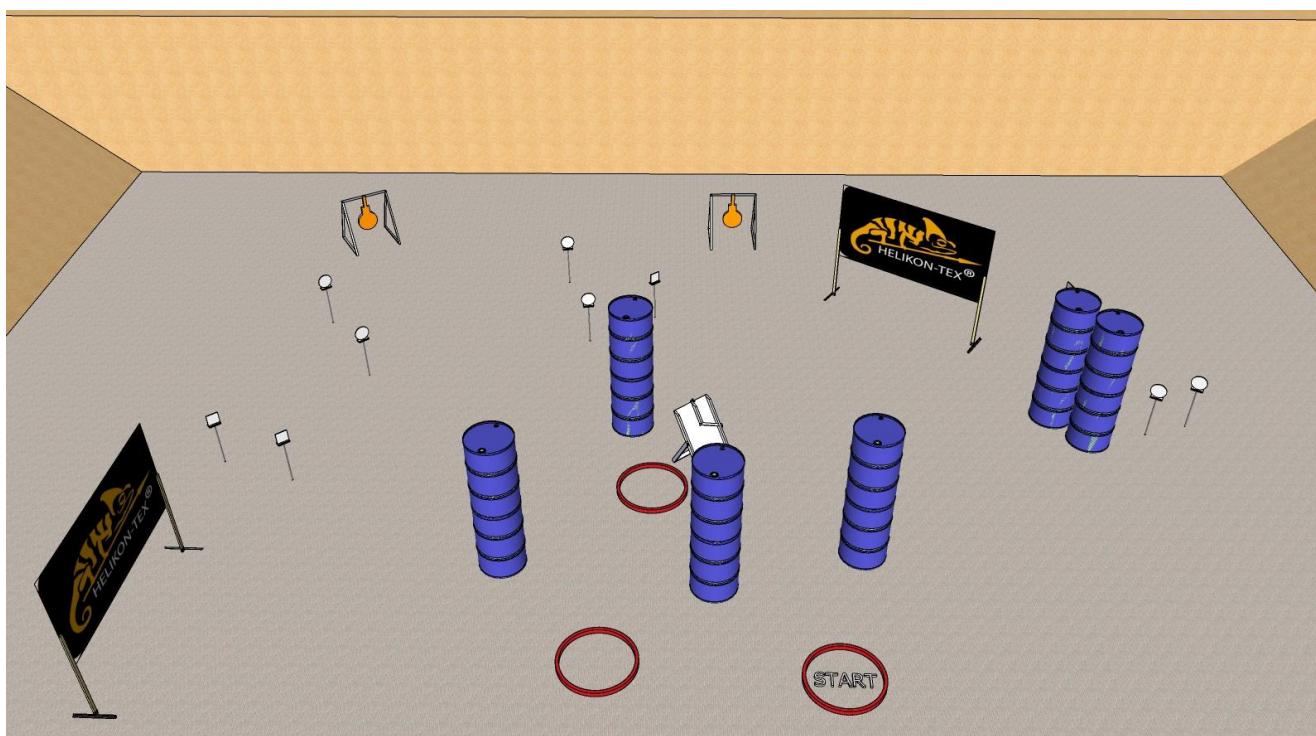
- strzelanie do celów pod i nad przesłonami
- przekraczanie linii prowadzenia ognia oraz stanowisk strzeleckich wyznaczonych na ziemi
- ostrzeliwanie celów z broni do tego nieprzeznaczonej

Liczba strzałów (minimalna): pistolet 24, strzelba 12

Cele: 6 okrągłych płytek metalowych, 6 kwadratowych płytek metalowych, 2 gongi

Start – Stop: Sygnał dźwiękowy – ostatni strzał; **Zmiany magazynka:** zgodnie z przepisami;

Kąty bezpieczeństwa: Lewo-prawo 90o, górna część kulochwyty głównego



Klub Strzelectwa Sportowego i Historycznego CLUB 308, 15-435 Białystok, ul. Nowy Świat 14/11
Tel. +48 668 676 715, email: shootingclub308@gmail.com, [www. CLUB308.pl](http://www.CLUB308.pl)



FABRYKA BRONI





Helikon-Tex®
Rangeman
Precyzyjne rękawiczki strzeleckie

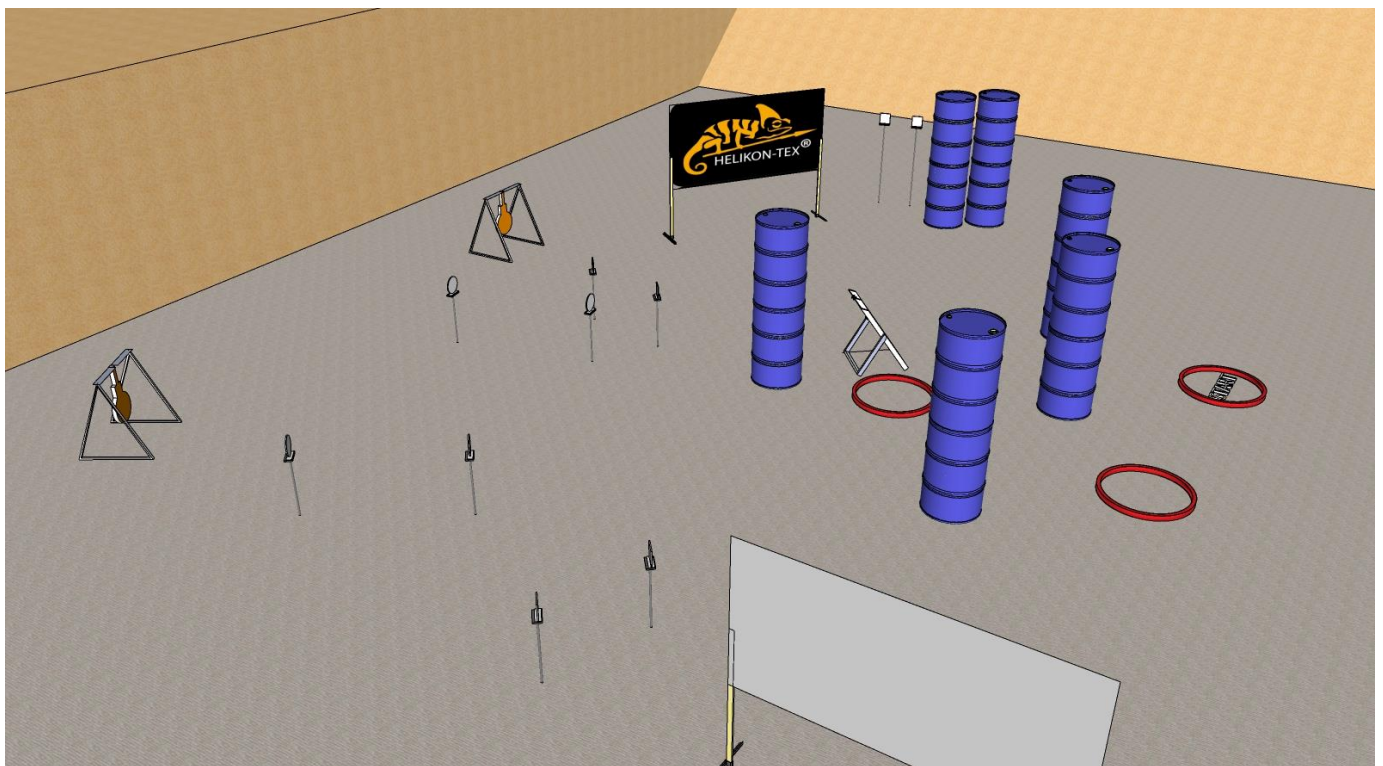
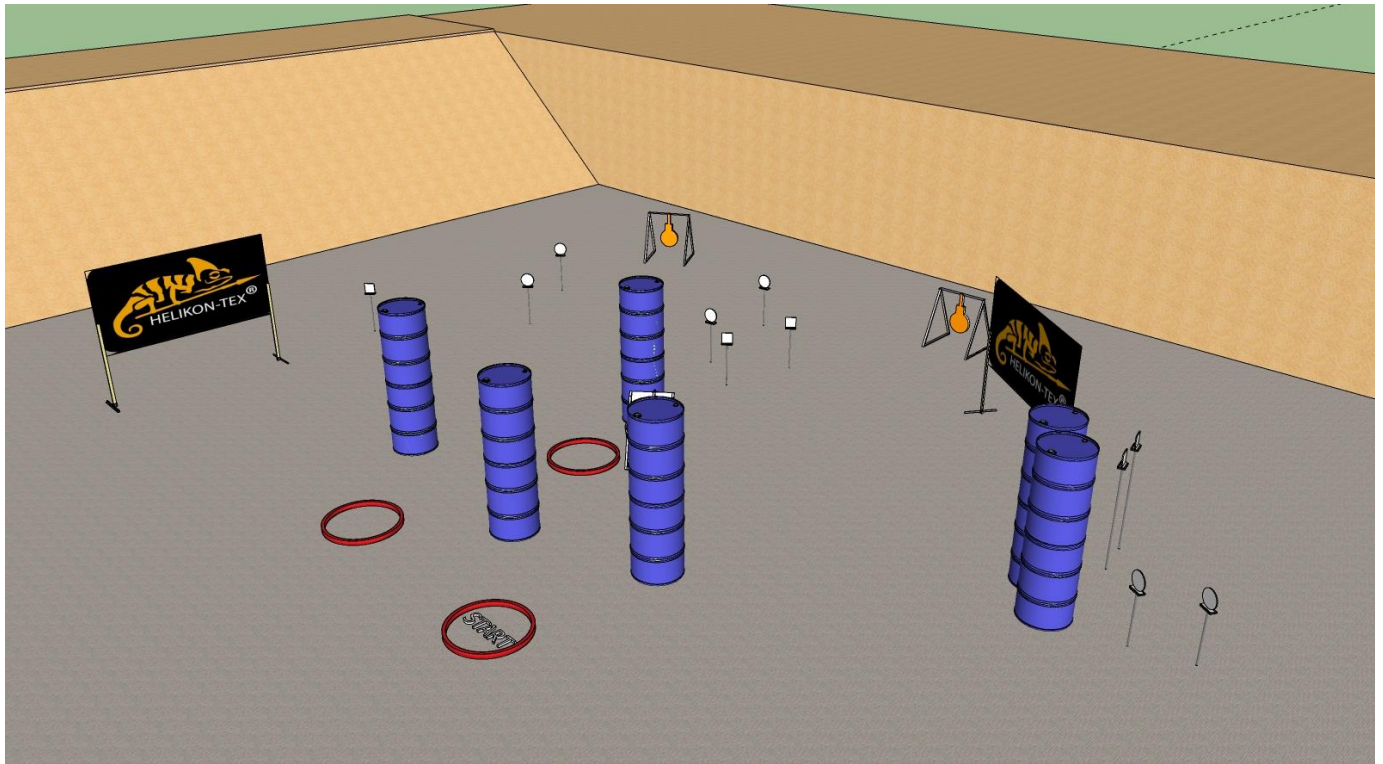
- Wewnętrzna strona wykonana ze skóry kangura
- Wytrzymała skóra na końcach palców dla dodatkowej ochrony
- Rzep typu gripper na regulacji nadgarstka



HELIKON-TEX®
RANGE
LINE

Journey to Perfection

WWW.HELIKON-TEX.COM



Klub Strzelectwa Sportowego i Historycznego CLUB 308, 15-435 Białystok, ul. Nowy Świat 14/11
 Tel. +48 668 676 715, email: shootingclub308@gmail.com, www. CLUB308.pl



Tor 5. STRZELBA / PISTOLET / KARABIN

UMIEJSCOWIENIE TORU – OŚ 5 STRZELNICY

Pozycja startowa: Stojąc obiema stopami wewnątrz stanowiska startowego. Strzelba załadowana, w rękach zawodnika. Karabin załadowany w UDB. Pistolet w kaburze. Zapasowe magazynki zgodnie z klasą sprzętową w ładownicach.

Procedura strzelania: Po sygnale timera ostrzelać 5 popperów w dowolnej kolejności z wyznaczonych stanowisk strzeleckich. Następnie odłożyć strzelbę do UDB, dobyć pistolet i ostrzelać 8 metalowych płytek w dowolnej kolejności z wyznaczonych stanowisk strzeleckich. Po ostrzeleniu odłożyć pistolet do UDB, pobrać karabin i ostrzelać 4 reaktywne cele metalowe typu „lizak” w dowolnej kolejności z wyznaczonych stanowisk strzeleckich.

Amunicja do strzelby wyłącznie śrutowa (skeet/trap)

KAŻDY ZAWODNIK TOR PRZECHODZI DWUKROTNIENIE – LICZY SIĘ NAJLEPSZY CZAS PRZEJŚCIA

Zabronione jest:

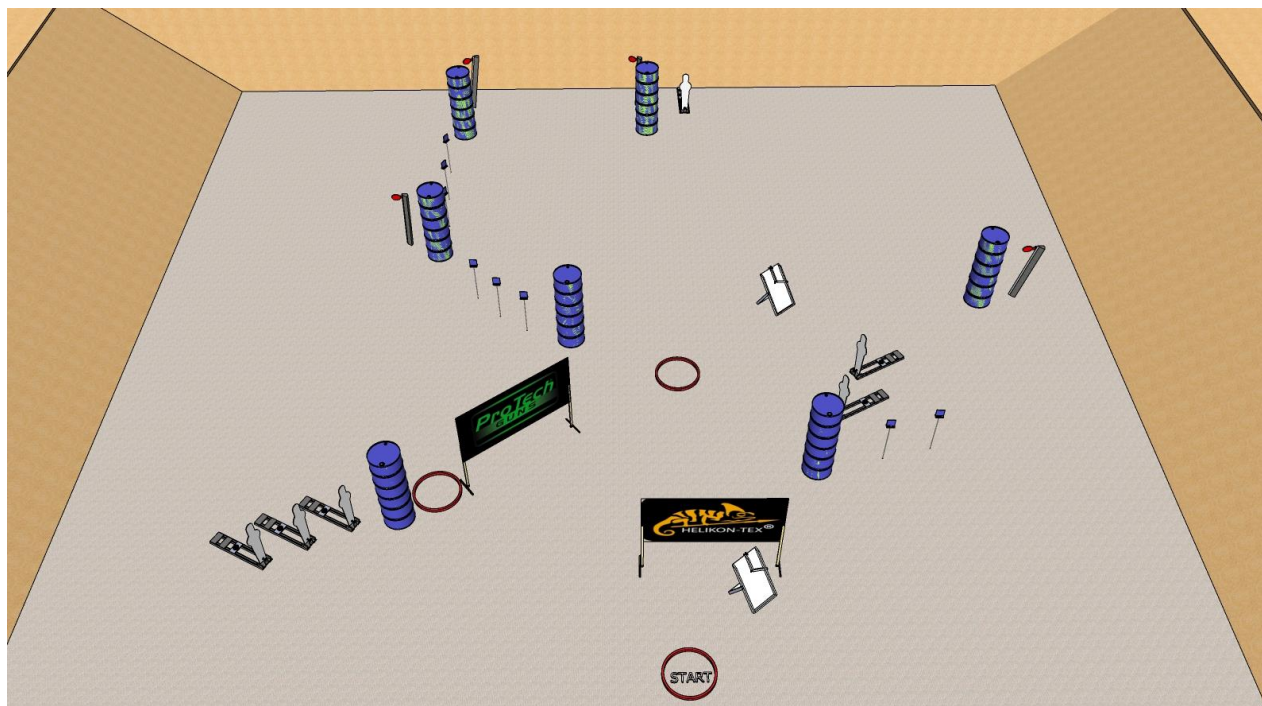
- strzelanie do celów pod i nad przesłonami
- przekraczanie linii prowadzenia ognia oraz stanowisk strzeleckich wyznaczonych na ziemi
- ostrzeliwanie celów z broni do tego nieprzeznaczonej

Liczba strzałów (minimalna): Strzelba 10, pistolet 16, karabin 8

Cele: 8 płytek prostokątnych, 5 popperów, 4 cele reaktywne LIZAK

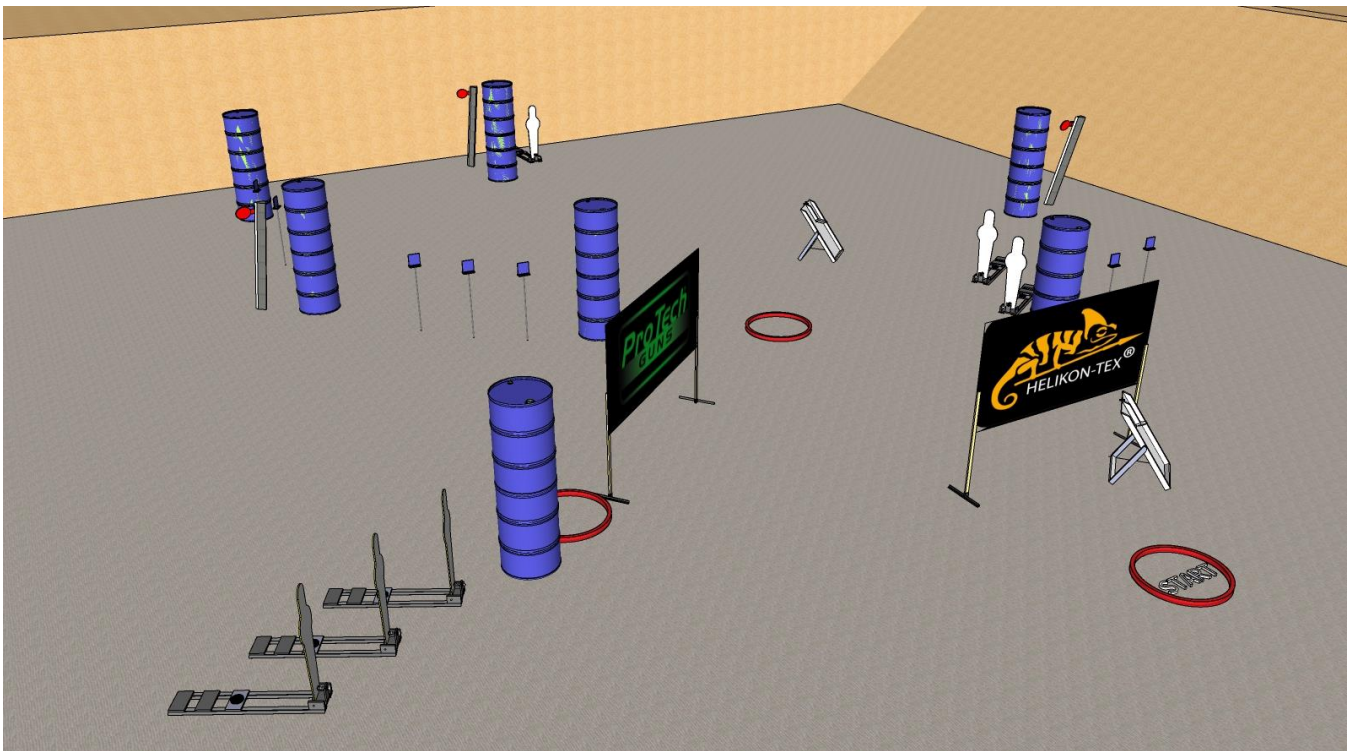
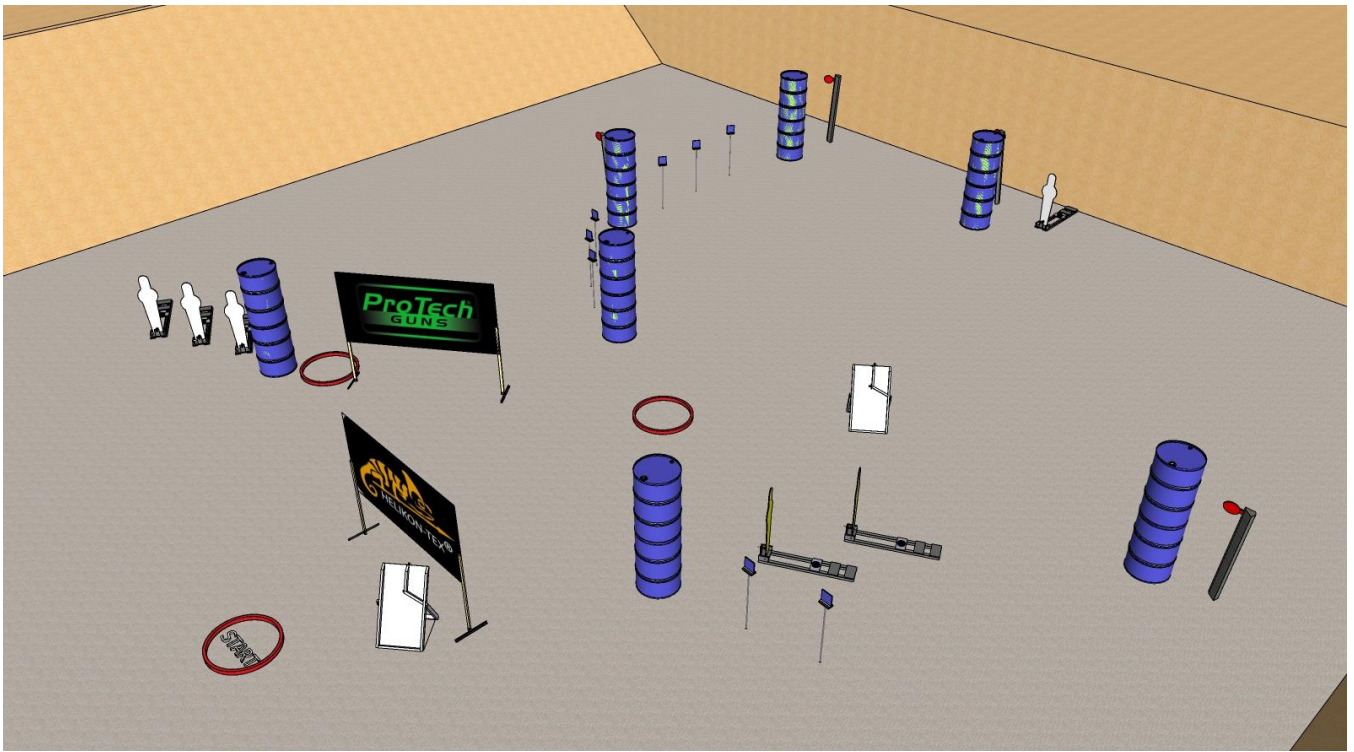
Start – Stop: Sygnał dźwiękowy – ostatni strzał; **Zmiany magazynka:** zgodnie z przepisami;

Kąty bezpieczeństwa: Lewo-prawo 90o, górna część kulochwyty głównego



Klub Strzelectwa Sportowego i Historycznego CLUB 308, 15-435 Białystok, ul. Nowy Świat 14/11
Tel. +48 668 676 715, email: shootingclub308@gmail.com, [www. CLUB308.pl](http://www.CLUB308.pl)





Klub Strzelectwa Sportowego i Historycznego CLUB 308, 15-435 Białystok, ul. Nowy Świat 14/11
 Tel. +48 668 676 715, email: shootingclub308@gmail.com, www. CLUB308.pl

