



BIELSK PODLASKI, 13.10.2024

Klub Strzelectwa Sportowego i Historycznego CLUB 308, 15-435 Białystok, ul. Nowy Świat 14/11
Tel. +48 668 676 715, email: shootingclub308@gmail.com, [www. CLUB308.pl](http://www.CLUB308.pl)



Karabinek **GROT S 16 FB-M1** Nowoczesny i całkowicie polski



www.fabrykabroni.pl



FABRYKA BRONI





Helikon-Tex®
**Competition
Multigun Rig®**

Uniwersalna platforma
dla strzelców

- Kompatybilny z dedykowanymi insertami na magazynki
- Dwie kieszenie pistoletowe na przodzie
- Kompatybilność z MOLLE/PALS



HELIKON-TEX®
**RANGE
LINE**

#Journey to Perfection

WWW.HELIKON-TEX.COM

1. Zawody składają się z siedmiu niezależnych torów.

Tor 1 – karabin,

Tor 2 – pistolet / strzelba

Tor 3 – karabin / pistolet

Tor 4 – strzelba / pistolet

Tor 5 – pistolet

Tor 6 – pistolet / strzelba / karabin

Tor 7 – pistolet / strzelba / karabin

Zawody rozgrywane są według regulaminu LIGI SPORTERA

Minimalna ilość strzałów 190 : pistolet – 75, karabin – 70, strzelba – 45

2. Zawodnicy przypisani są do składu według zgłoszeń.

Maksymalna ilość zawodników w składzie 10. Maksymalna ilość składów – 5.

Odprawa 08:20. Wszystkie składy startują o tej samej godzinie - 08.30

Każdy skład na starcie jest przypisany do oddzielnego toru:

Umieszczenie torów na osiach strzelnicy przedstawione jest w opisie przebiegu toru w niniejszym matchbook'u. Plan rozmieszczenie osi strzelnicy pokazany jest na kolejnej stronie.

Przy każdej osi umieszczona będzie tablica informacyjna z opisem toru.

Po przejściu toru przez cały skład sędzia obowiązany jest dostarczyć metryczki zawodników z toru do kierownika biura obliczeń. Po przejściu toru cały skład przemieszcza się na kolejny tor. Zawodnik po odbiorze metryczki zobowiązany jest do bezzwłocznego przygotowania się do przebiegu strzelania.

Sędziowie wywołują nazwiska startujących kolejno zawodników dwukrotnie z półminutowymi przerwami. Zawodnicy mają obowiązek stawić się na torze gotowi do strzelania. Nie stawienie się zawodnika po ostatnim wywołaniu skutkuje jego dyskwalifikacją na danym torze.

3. Punktacja opiera się na zasadzie Time Plus. Wynik składa się z czasu uzyskanego na torze oraz dodanych do niego kar (wyrażonych w sekundach). Kary nakładane są według regulaminu strzelań dynamicznych LIGI SPORTERA. Karę proceduralną nakłada się także za każde trafienie przesłony lub beczki (stanowiącej przesłonę) przez zawodnika.

4. Ostrzelanie prawidłowe metalowego celu reaktywnego, to trafienie w cel reaktywny w sposób powodujący jego widoczne przemieszczenie, wprowadzenie w ruch wahadłowy, strącenie, obrót bądź rozbicie. Cele metalowe podczas przebiegu toru ostrzelujemy jeden raz. W przypadku gdy cel nie zostanie obrócony ale jest widoczne trafienie sędzia może zaliczyć trafienie oznajmiając „HIT”. Czas uzyskany przez zawodnika na torze wyrażony w sekundach.

Klub Strzelectwa Sportowego i Historycznego CLUB 308, 15-435 Białystok, ul. Nowy Świat 14/11

Tel. +48 668 676 715, email: shootingclub308@gmail.com, [www. CLUB308.pl](http://www.CLUB308.pl)



FABRYKA BRONI



WWW.SPECSHOP.PL

FRAG OUT!



HELIKON-TEX®



STRZAŁ

magazyn o broni



DIRECT ACTION®



ProTech GUNS



kydex

FRAG OUT!

FRAGOUTMAG.COM



STRZAL

magazyn o broni

Tor 1. KARABIN

UMIEJSCOWIENIE TORU – OŚ 1 STRZELNICY 200m

Pozycja startowa: Stojąc obiema stopami wewnątrz stanowiska startowego. Karabin załadowany w rękach zawodnika. Zapasowe magazynki zgodnie z klasą sprzętową w ładownicach.

Procedura strzelania: Po sygnale ostrzelać 4 gongi - C1, C2, C3, C4 w następującej sekwencji:

- w postawie stojącej, stojąc jedną nogą w oponie oznaczonej nr 1, ostrzelać gong C1
- opierając karabin o ramię oznaczone nr 2 na przeszkodzie, ostrzelać gong C1
- w postawie stojącej, stojąc jedną nogą w oponie oznaczonej nr 3, ostrzelać gong C1
- opierając karabin o ramię oznaczone nr 4 na przeszkodzie, ostrzelać gong C1
- używając otworu oznaczonego nr 5 na barykadzie VTAC, ostrzelać gong C1

Powyższą sekwencję powtarzamy ostrzeliwując gongi kolejno C2, C3, C4

Zabronione jest:

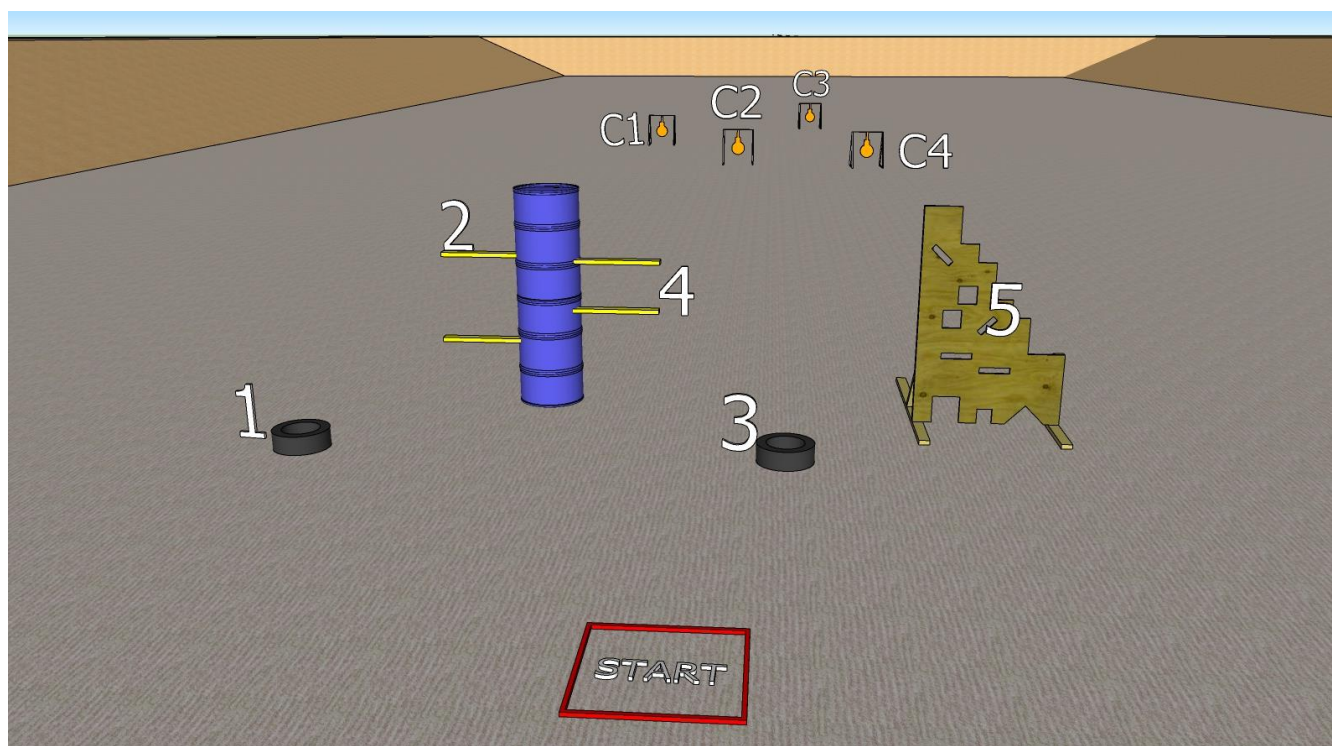
- strzelanie do celów pod i nad przesłonami
- przekraczanie linii prowadzenia ognia oraz stanowisk strzeleckich wyznaczonych na ziemi
- ostrzeliwanie celów z broni do tego nieprzeznaczonej

Liczba strzałów (minimalna): karabin 20

Cele: 4 gongi metalowe,

Start – Stop: Sygnał dźwiękowy – ostatni strzał; **Zmiany magazynka:** zgodnie z przepisami;

Kąty bezpieczeństwa: Lewo-prawo 90o od kulochwyty głównego, górna część kulochwyty głównego.



Klub Strzelectwa Sportowego i Historycznego CLUB 308, 15-435 Białystok, ul. Nowy Świat 14/11
Tel. +48 668 676 715, email: shootingclub308@gmail.com, [www. CLUB308.pl](http://www.CLUB308.pl)



FABRYKA BRONI





ProTech[®]
GUNS

KEEPING YOUR GUN CLEAN

Tor 2. STRZELBA / PISTOLET

UMIEJSCOWIENIE TORU – OŚ 2 STRZELNICY 50m

Pozycja startowa: Stojąc obiema stopami wewnątrz stanowiska. Strzelba załadowana w rękach zawodnika, pistolet załadowany w kaburze zawodnika

Procedura strzelania: Po sygnale timera do ostrzelać 18 płytek w dowolnej kolejności. Po ostrzeleniu płytek odłożyć strzelbę do UDB, dobyć pistolet i ostrzelać 10 tarcz IPSC w dowolnej kolejności.

Amunicja do strzelby wyłącznie śrutowa (skeet/trap)

Zabronione jest:

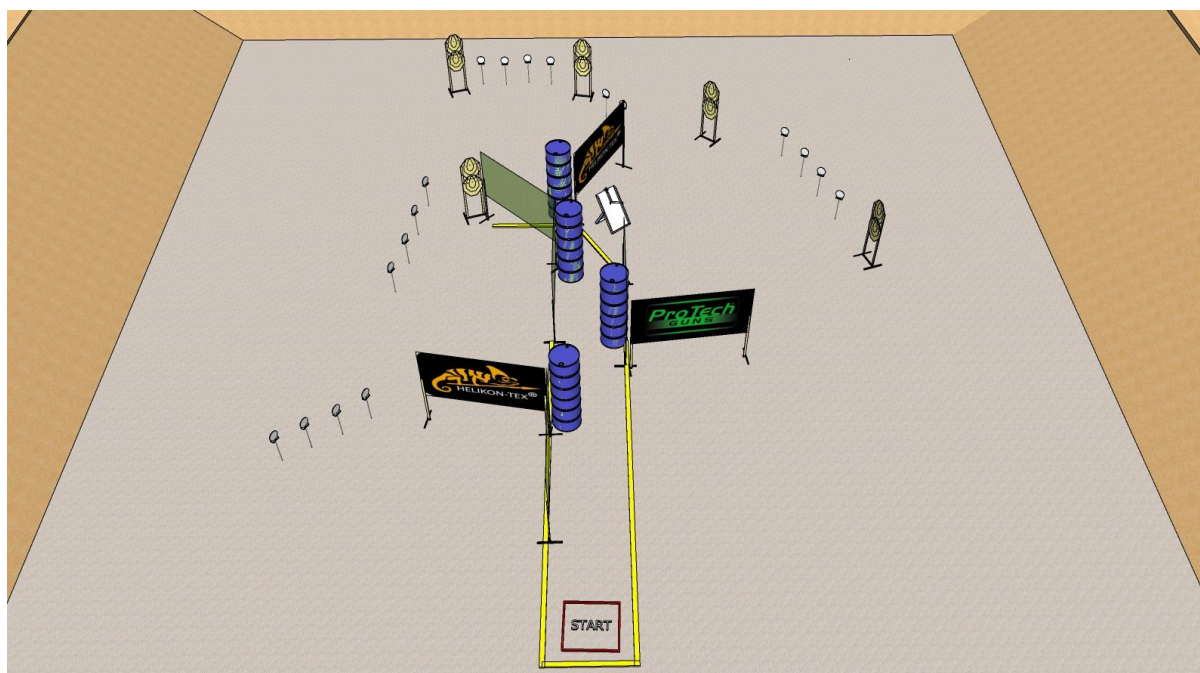
- strzelanie do celów pod i nad przesłonami
- przekraczanie linii prowadzenia ognia oraz stanowisk strzeleckich wyznaczonych na ziemi
- ostrzeliwanie celów z broni do tego nieprzeznaczonej

Liczba strzałów (minimalna): strzelba 18, pistolet 20

Cele: 18 okrągłych metalowych płytek, 10 tarcz IPSC.

Start – Stop: Sygnał dźwiękowy – ostatni strzał; **Zmiany magazynka:** zgodnie z przepisami;

Kąty bezpieczeństwa: Lewo-prawo 90o od kulochwyty głównego, górna część kulochwyty głównego



Klub Strzelectwa Sportowego i Historycznego CLUB 308, 15-435 Białystok, ul. Nowy Świat 14/11
Tel. +48 668 676 715, email: shootingclub308@gmail.com, [www. CLUB308.pl](http://www.CLUB308.pl)



FABRYKA BRONI



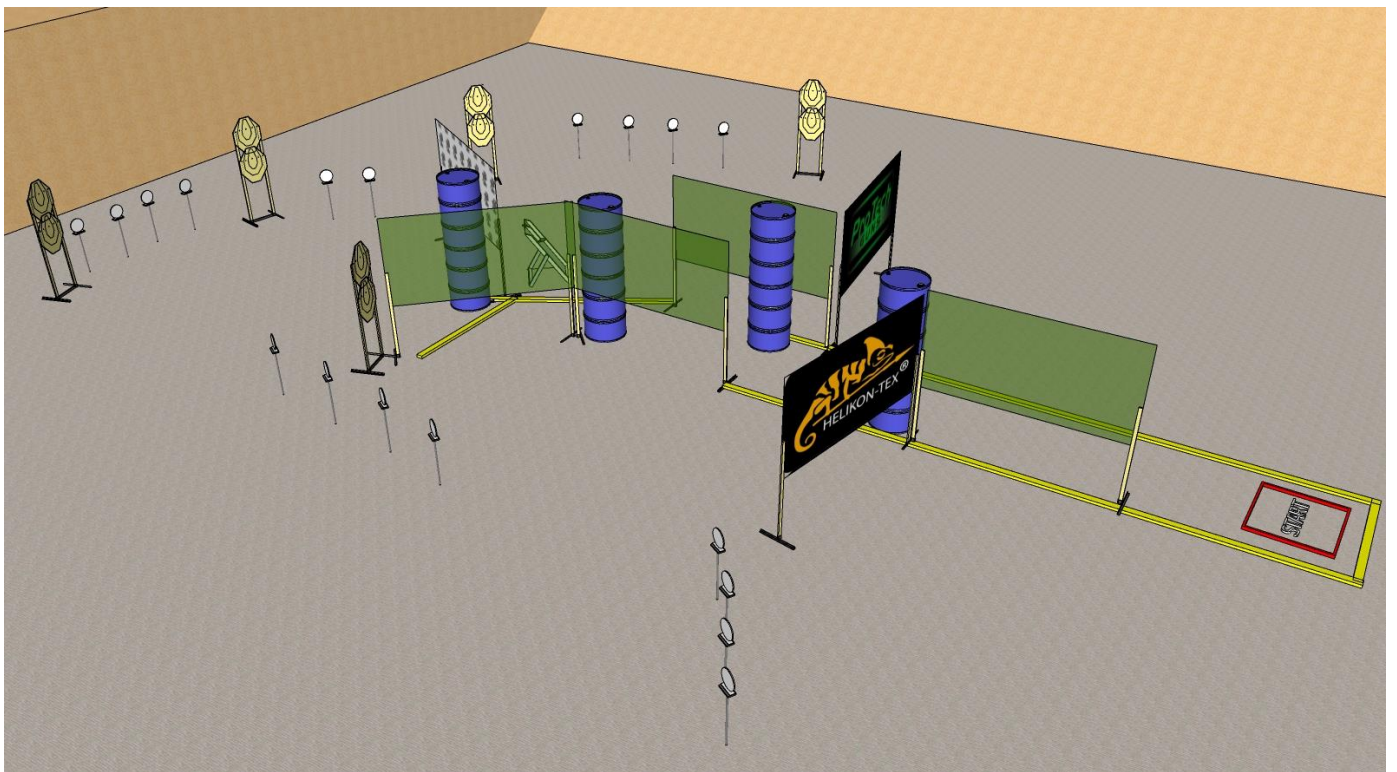
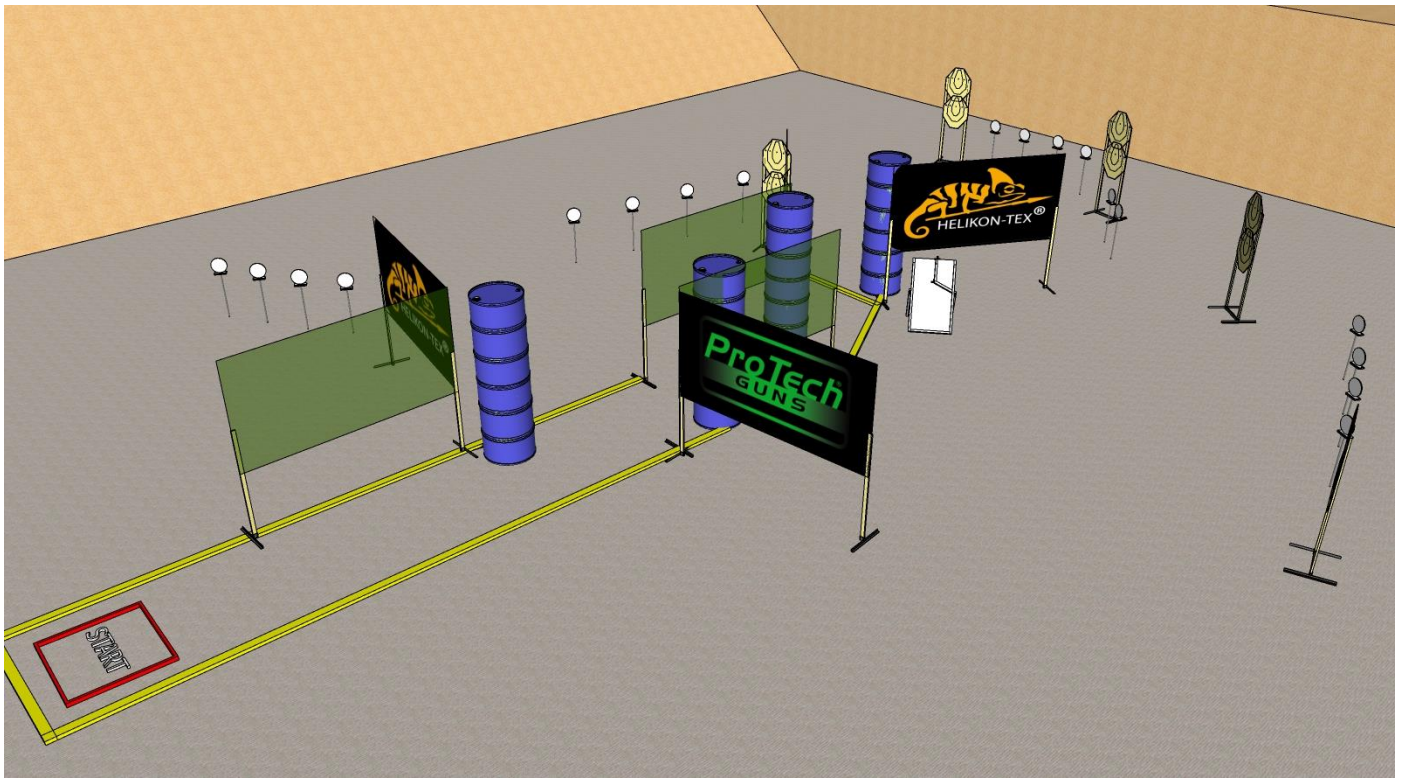


Experience-based Tactical Gear Made in Poland



Available at <http://directactiongear.com/>

#GoLoud!



Klub Strzelectwa Sportowego i Historycznego CLUB 308, 15-435 Białystok, ul. Nowy Świat 14/11
 Tel. +48 668 676 715, email: shootingclub308@gmail.com, www. CLUB308.pl





SPEC★SHOP

WWW.SPECSHOP.PL

OFICJALNY DYSTRYBUTOR MAREK



HOLOSUN



Tor 3. KARABIN / PISTOLET

UMIEJSCOWIENIE TORU – OŚ „TRANSZEJE”

Pozycja startowa: Stojąc na wyznaczonym miejscu. Karabin w rękach zawodnika, pistolet załadowany w kaburze. Zapasowe magazynki zgodnie z klasą sprzętową w ładownicach.

Procedura strzelania: Po sygnale timera ostrzelać gong oznaczony kolorem czerwonym z każdej opony oznaczonej kolorem czerwonym. **Gong ostrzeliwujemy w postawie stojącej RAZ, stojąc jedną nogą w oponie.** Następnie ostrzelać w dowolnej kolejności 5 tarcz MINI IPSC. Po ostrzeleniu celów karabinowych odłożyć karabin do UDB. Dobyć pistolet i ostrzelać w dowolnej kolejności 5 tarcz IPSC oraz gong oznaczony kolorem niebieskim. **Gong niebieski ostrzeliwujemy RAZ, stojąc jedną nogą w oponie oznaczonej kolorem niebieskim.**

Zabronione jest:

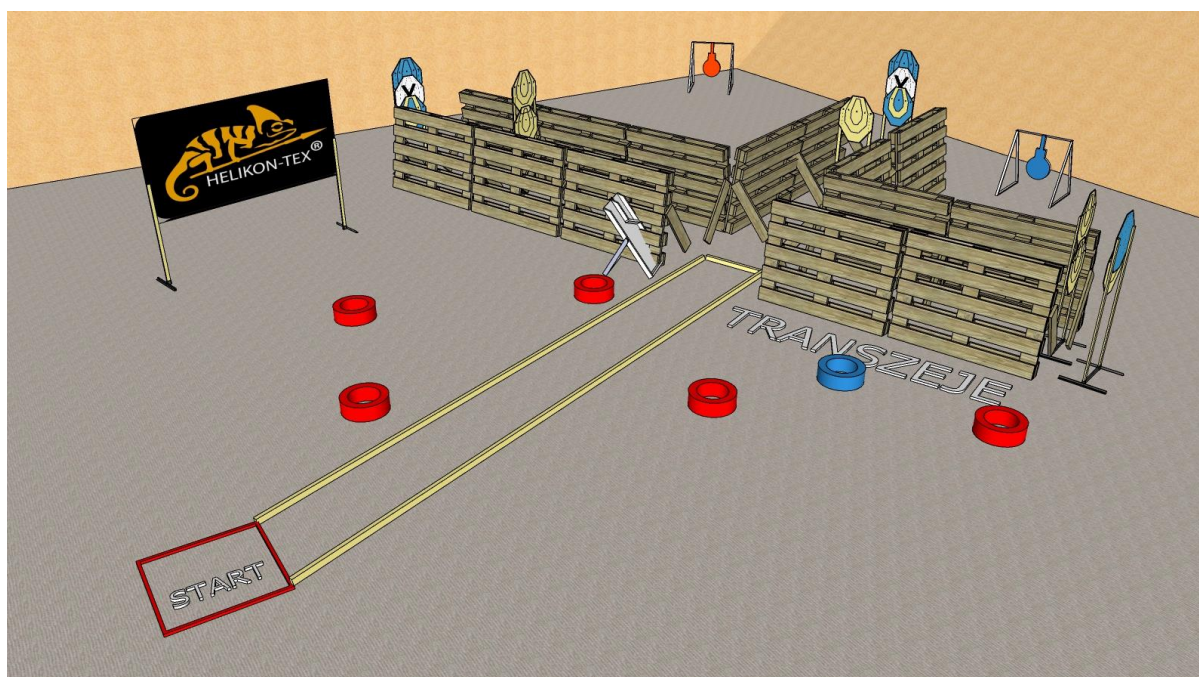
- strzelanie do celów pod i nad przesłonami
- przekraczanie linii prowadzenia ognia oraz stanowisk strzeleckich wyznaczonych na ziemi
- ostrzeliwanie celów z broni do tego nieprzeznaczonej

Liczba strzałów (minimalna): pistolet 11, karabin 15

Cele: 5 tarcz IPSC, 5 tarcz MINI IPSC, 2 gongi metalowe

Start – Stop: Sygnał dźwiękowy – ostatni strzał; **Zmiany magazynka:** zgodnie z przepisami;

Kąty bezpieczeństwa: Lewo-prawo 90o od kulochwyty głównego, górna część kulochwyty głównego



Klub Strzelectwa Sportowego i Historycznego CLUB 308, 15-435 Białystok, ul. Nowy Świat 14/11
Tel. +48 668 676 715, email: shootingclub308@gmail.com, [www. CLUB308.pl](http://www.CLUB308.pl)



Tor 4. STRZELBA / PISTOLET

UMIEJSCOWIENIE TORU – OŚ 3 STRZELNICY 25m

Pozycja startowa: Stojąc na wyznaczonym miejscu. Strzelba załadowana w rękach zawodnika.
Pistolet załadowany w kaburze. Zapasowe magazynki zgodnie z klasą sprzętową w ładownicach.

Procedura strzelania: Po sygnale timera ostrzelać 8 metalowych płytek. Następnie odłożyć strzelbę do UDB, dobyć pistolet i ostrzelać 4 tarcze IPSC oraz cel reaktywny gwiazda w dowolnej kolejności.

Zabronione jest:

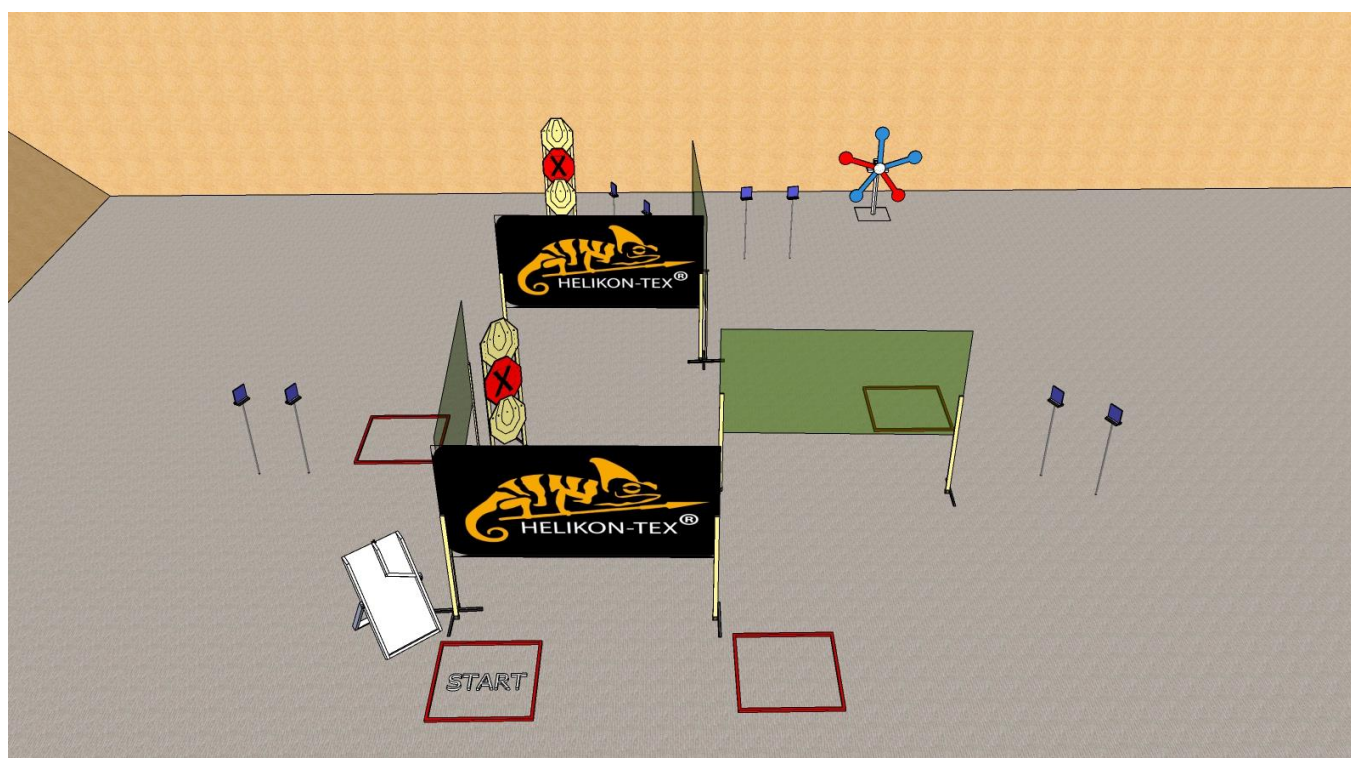
- strzelanie do celów pod i nad przesłonami
- przekraczanie linii prowadzenia ognia oraz stanowisk strzeleckich wyznaczonych na ziemi
- ostrzeliwanie celów z broni do tego nieprzeznaczonej

Liczba strzałów (minimalna): Strzelba 8, pistolet 13

Cele: 4 tarcz IPSC, 8 płytek prostokątnych, cel reaktywny gwiazda

Start – Stop: Sygnał dźwiękowy – ostatni strzał; **Zmiany magazynka:** zgodnie z przepisami;

Kąty bezpieczeństwa: Lewo-prawo 90o od kulochwyty głównego, górna część kulochwyty głównego



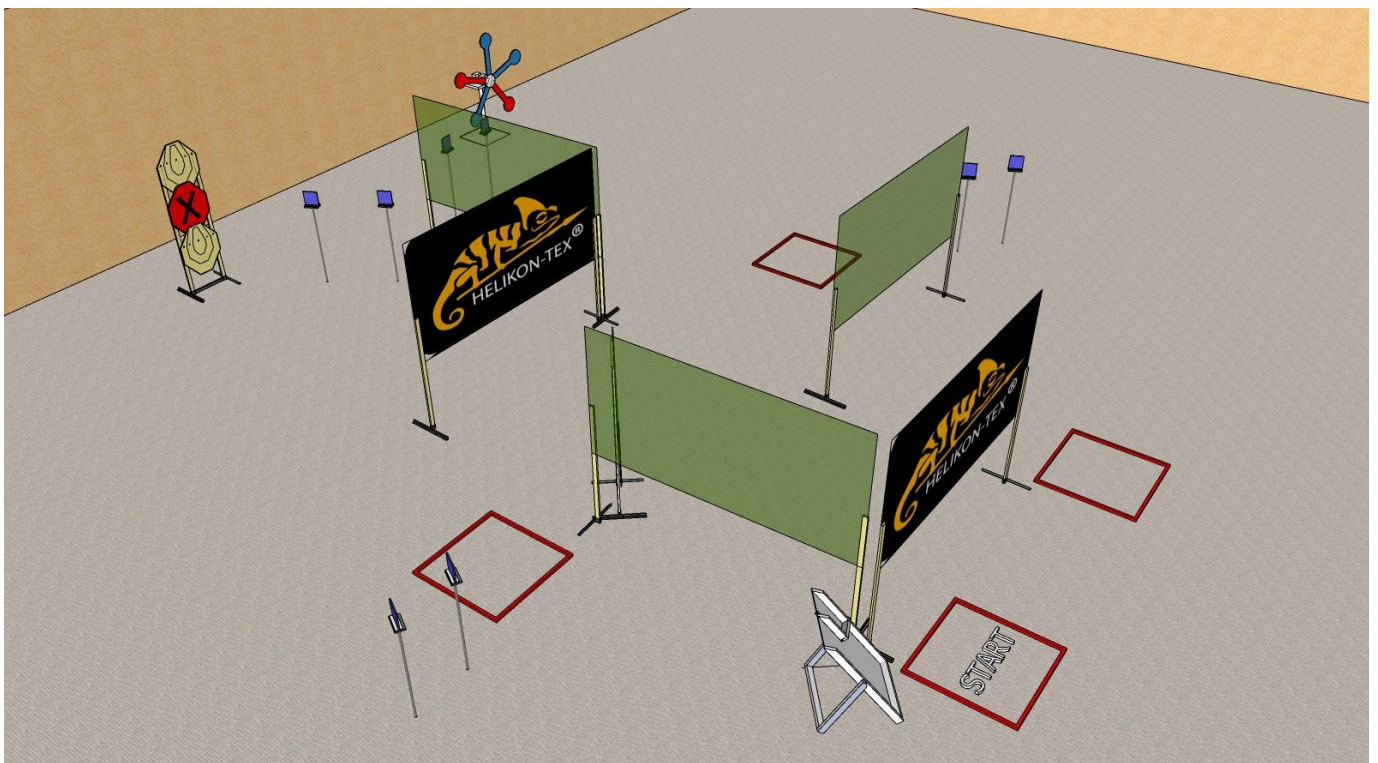
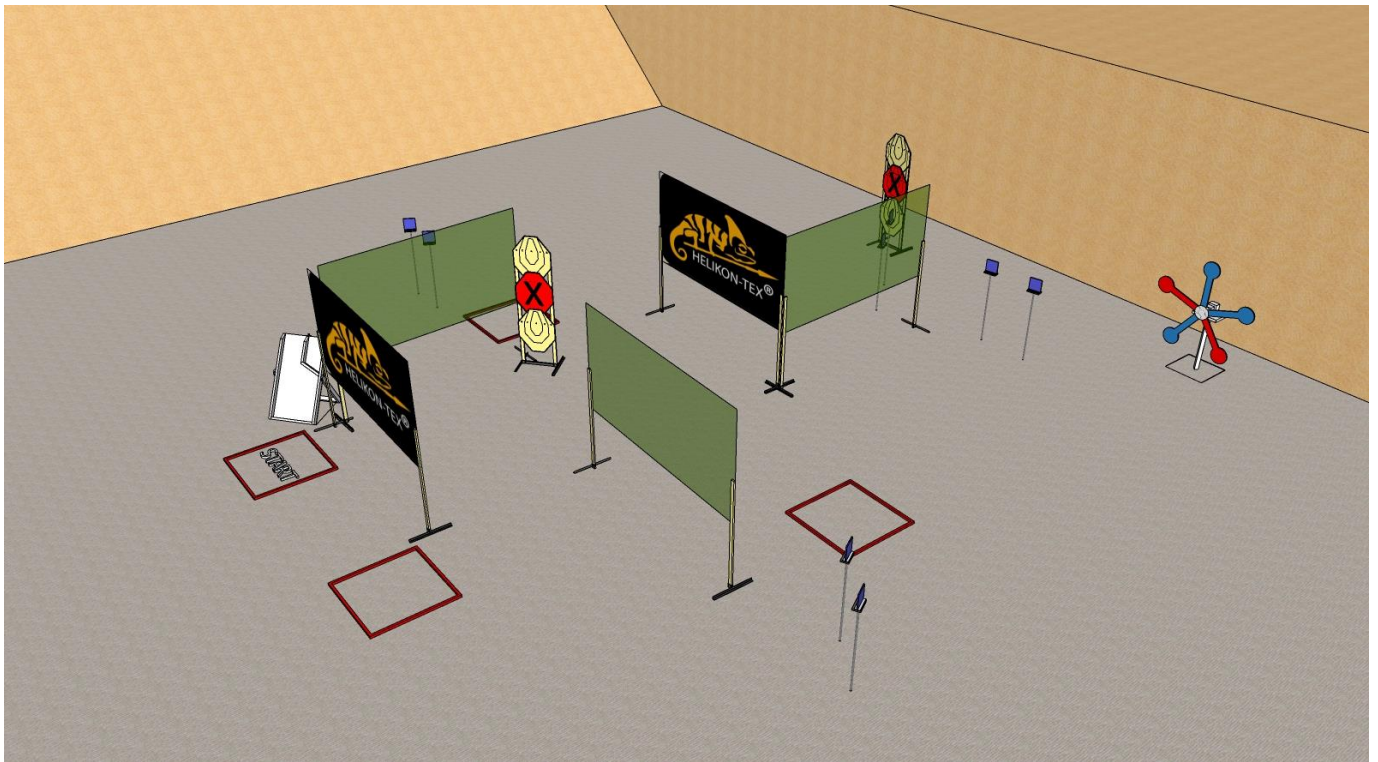
Klub Strzelectwa Sportowego i Historycznego CLUB 308, 15-435 Białystok, ul. Nowy Świat 14/11
Tel. +48 668 676 715, email: shootingclub308@gmail.com, [www. CLUB308.pl](http://www.CLUB308.pl)





KABURY Z KYDEXU

WWW.GRKYDEX.PL



Klub Strzelectwa Sportowego i Historycznego CLUB 308, 15-435 Białystok, ul. Nowy Świat 14/11
 Tel. +48 668 676 715, email: shootingclub308@gmail.com, www. CLUB308.pl





Klub Strzelectwa Sportowego i Historycznego CLUB 308, 15-435 Białystok, ul. Nowy Świat 14/11
Tel. +48 668 676 715, email: shootingclub308@gmail.com, [www. CLUB308.pl](http://www.CLUB308.pl)



Tor 5. PISTOLET

UMIEJSCOWIENIE TORU – OŚ STRZELNICY 15m

Pozycja startowa: Stojąc na stanowisku startowym. Pistolet w kaburze.

Procedura strzelania: Po sygnale timera ostrzelać cel C1 stojąc jedną nogą w oponie S1, następnie ostrzelać cel reaktywny drzewko C2 stojąc jedną nogą w oponie S2, następnie ostrzelać cel C3 stojąc jedną nogą w oponie S3.

Zabronione jest:

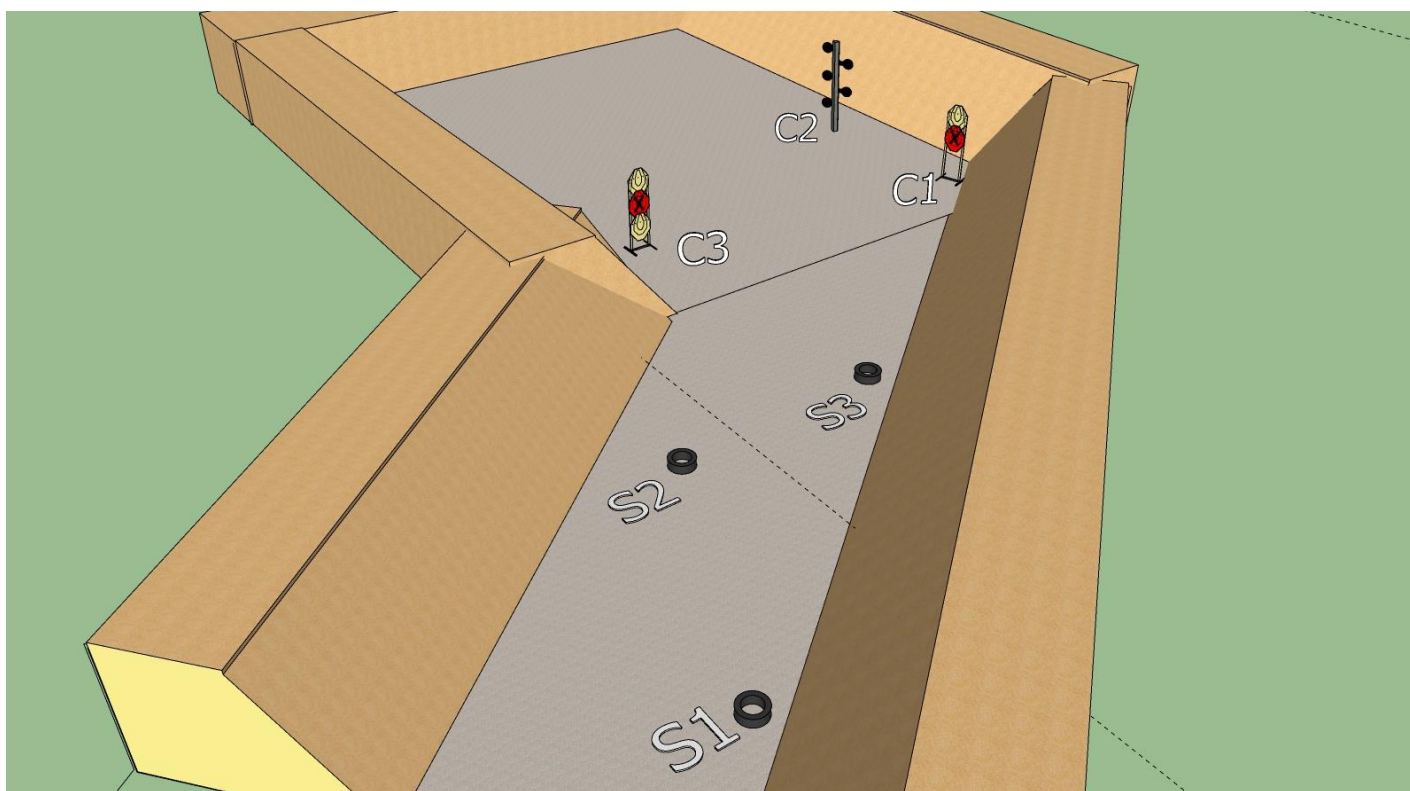
- strzelanie do celów pod i nad przesłonami
- przekraczanie linii prowadzenia ognia oraz stanowisk strzeleckich wyznaczonych na ziemi
- ostrzeliwanie celów z broni do tego nieprzeznaczonej

Liczba strzałów (minimalna): pistolet 11

Cele: 3 tarcze IPSC, cel reaktywny drzewko

Start – Stop: Sygnał dźwiękowy – ostatni strzał; **Zmiany magazynka:** zgodnie z przepisami;

Kąty bezpieczeństwa: Lewo-prawo 90o, górna część kulochwyty głównego



Klub Strzelectwa Sportowego i Historycznego CLUB 308, 15-435 Białystok, ul. Nowy Świat 14/11
Tel. +48 668 676 715, email: shootingclub308@gmail.com, [www. CLUB308.pl](http://www.CLUB308.pl)



Tor 6. PISTOLET / STRZELBA / KARABIN

UMIEJSCOWIENIE TORU – OŚ 4 STRZELNICY 25m

Pozycja startowa: Stojąc na stanowisku startowym. Pistolet w kaburze. Strzelba załadowana w UDB1. Karabin załadowany w UDB2.

Procedura strzelania: Po sygnale timera ostrzelać 5 tarcz IPSC w dowolnej kolejności. Następnie odłożyć pistolet do UDB1, dobyć strzelbę i ostrzelać w dowolnej kolejności 6 płytek metalowych. Po ostrzeleniu odłożyć strzelbę do UDB2, pobrać karabin i ostrzelać w dowolnej kolejności 10 tarcz MINI IPSC.

Zabronione jest:

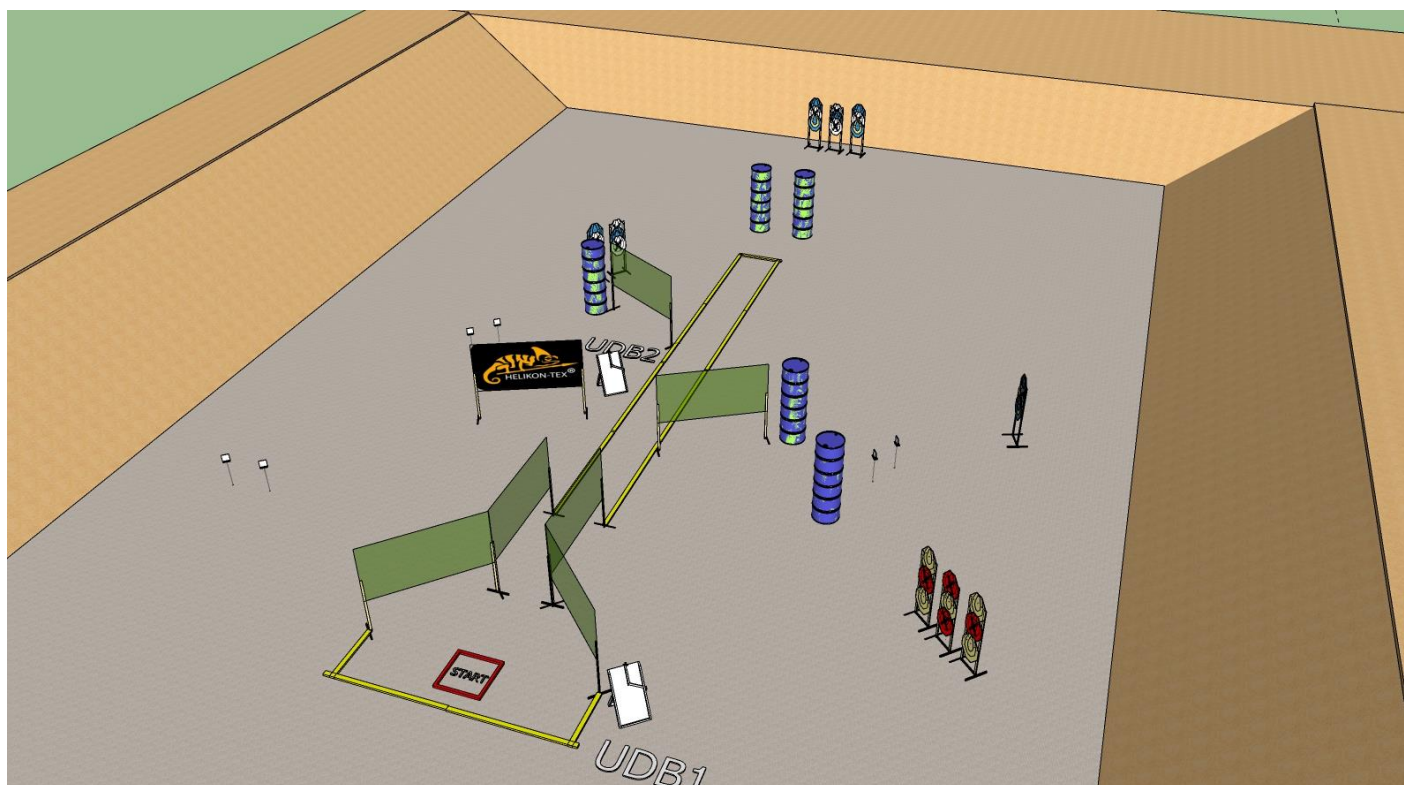
- strzelanie do celów pod i nad przesłonami
- przekraczanie linii prowadzenia ognia oraz stanowisk strzeleckich wyznaczonych na ziemi
- ostrzeliwanie celów z broni do tego nieprzeznaczonej

Liczba strzałów (minimalna): pistolet 10, karabin 20, strzelba 6

Cele: 5 tarcz IPSC, 10 tarcz MINI IPSC, 6 płytek metalowych

Start – Stop: Sygnał dźwiękowy – ostatni strzał; **Zmiany magazynka:** zgodnie z przepisami;

Kąty bezpieczeństwa: Lewo-prawo 90o, górna część kulochwyty głównego



Klub Strzelectwa Sportowego i Historycznego CLUB 308, 15-435 Białystok, ul. Nowy Świat 14/11
Tel. +48 668 676 715, email: shootingclub308@gmail.com, www. CLUB308.pl





Helikon-Tex®
Rangeman
Precyzyjne rękawiczki strzeleckie

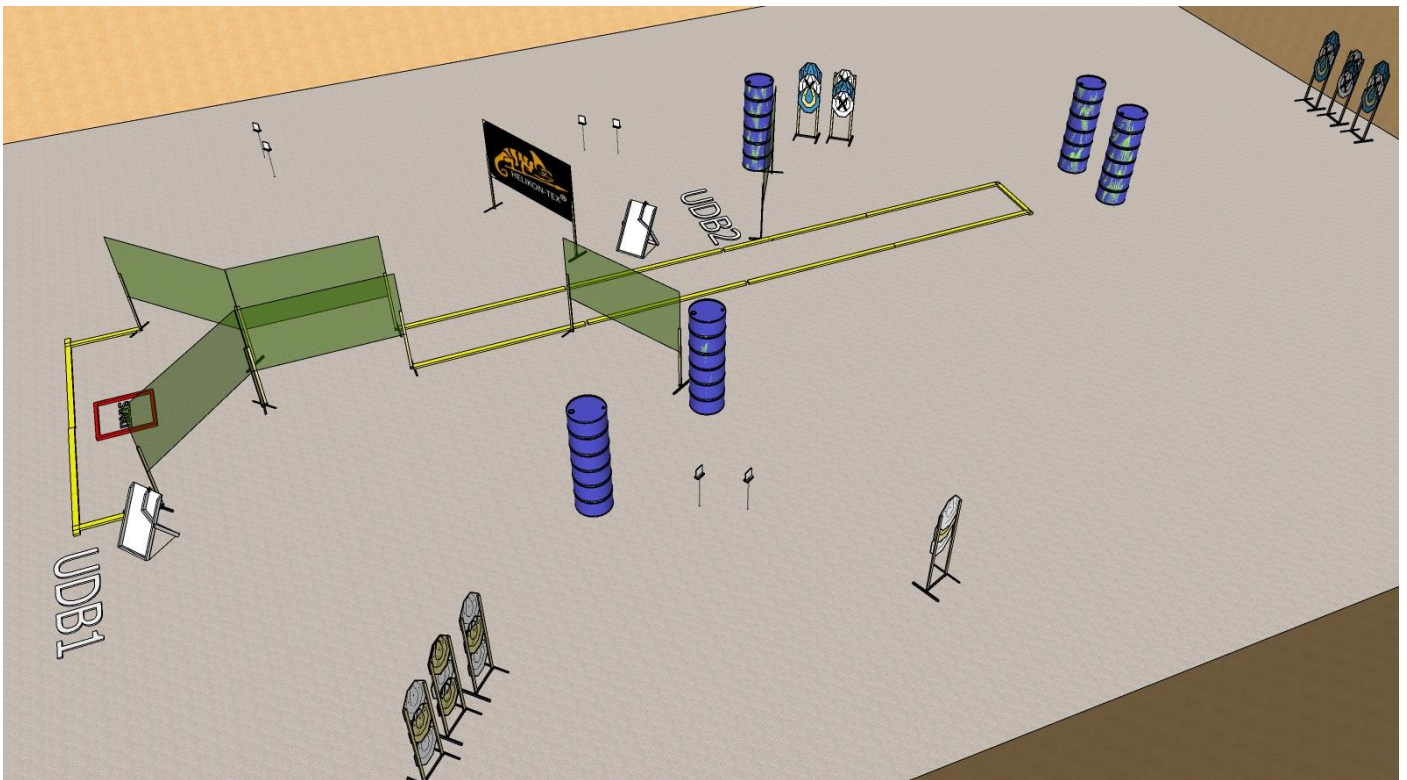
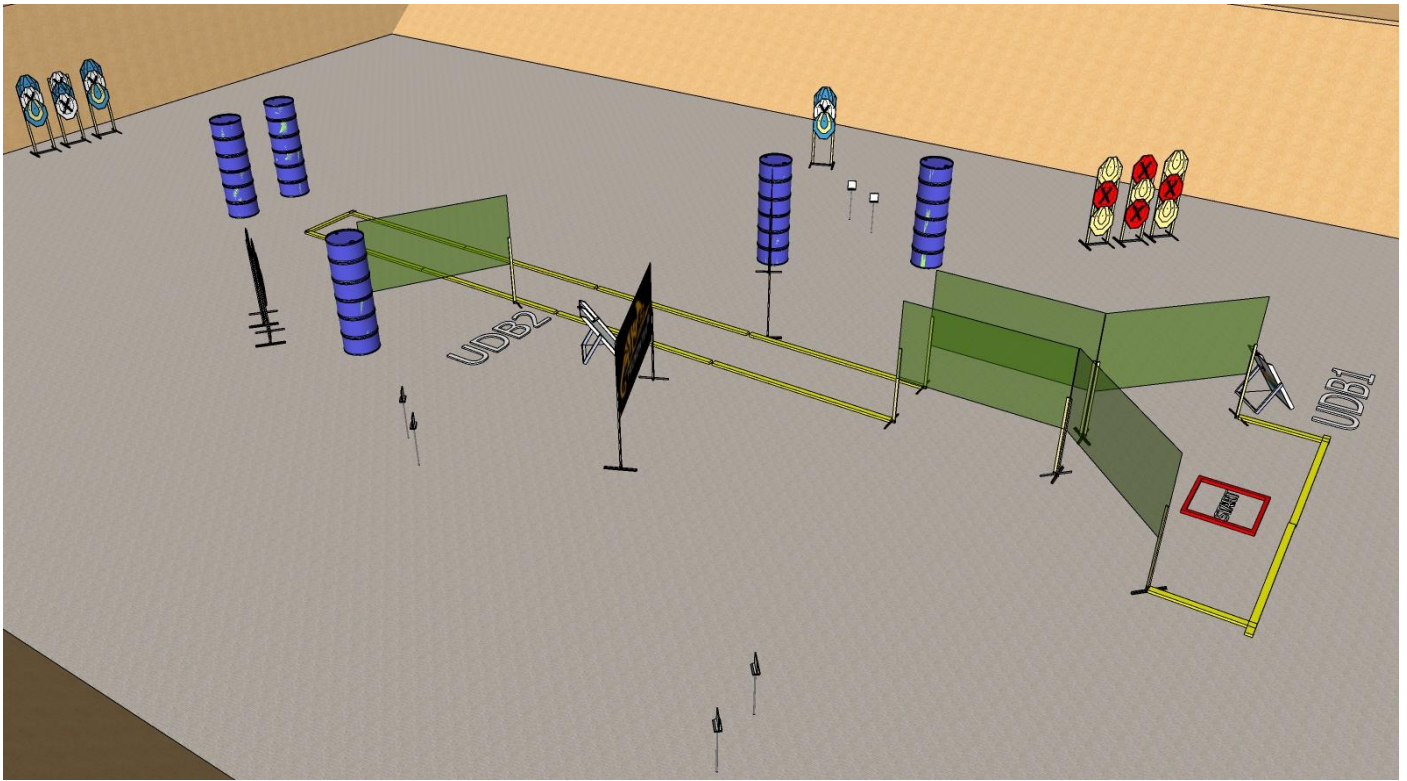
- Wewnętrzna strona wykonana ze skóry kangura
- Wytrzymała skóra na końcach palców dla dodatkowej ochrony
- Rzep typu gripper na regulacji nadgarstka



HELIKON-TEX®
RANGE
LINE

Journey to Perfection

WWW.HELIKON-TEX.COM



Klub Strzelectwa Sportowego i Historycznego CLUB 308, 15-435 Białystok, ul. Nowy Świat 14/11
 Tel. +48 668 676 715, email: shootingclub308@gmail.com, www. CLUB308.pl



Tor 7. STRZELBA / PISTOLET / KARABIN

UMIEJSCOWIENIE TORU – OŚ 5 STRZELNICY

Pozycja startowa: Stojąc obiema stopami wewnątrz stanowiska startowego. Strzelba załadowana, w rękach zawodnika. Karabin załadowany w UDB. Pistolet w kaburze. Zapasowe magazynki zgodnie z klasą sprzętową w ładownicach.

Procedura strzelania: Po sygnale timera ostrzelać 5 popperów i 8 płytek metalowych płytek w dowolnej kolejności. Następnie odłożyć strzelbę do UDB, dobyć pistolet i ostrzelać 5 tarcz IPSC w dowolnej kolejności. Następnie odłożyć pistolet do UDB, pobrać karabin i ostrzelać 7 tarcz MINI IPSC oraz cel reaktywny lizak w dowolnej kolejności (**cel reaktywny lizak ostrzeliwujemy RAZ**).

Zabronione jest:

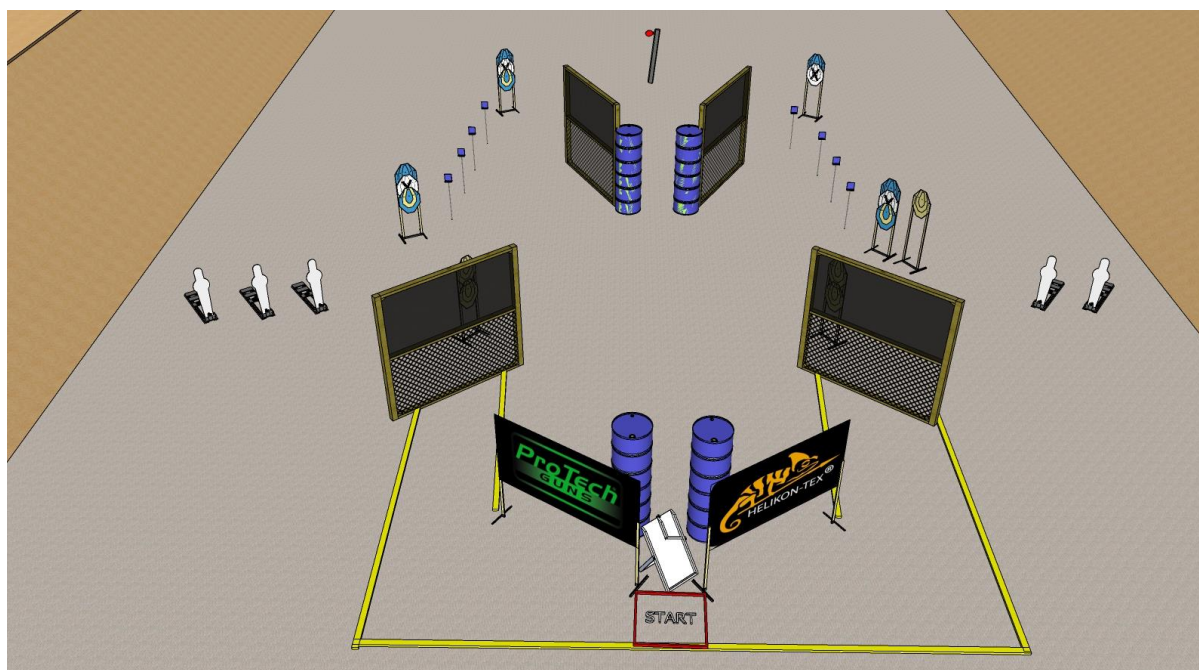
- strzelanie do celów pod i nad przesłonami
- przekraczanie linii prowadzenia ognia oraz stanowisk strzeleckich wyznaczonych na ziemi
- ostrzeliwanie celów z broni do tego nieprzeznaczonej

Liczba strzałów (minimalna): Strzelba 13, pistolet 10, karabin 15

Cele: 7 tarcz MINI IPSC, 5 tarcz IPSC, 8 płytek prostokątnych, 5 popperów, cel reaktywny LIZAK

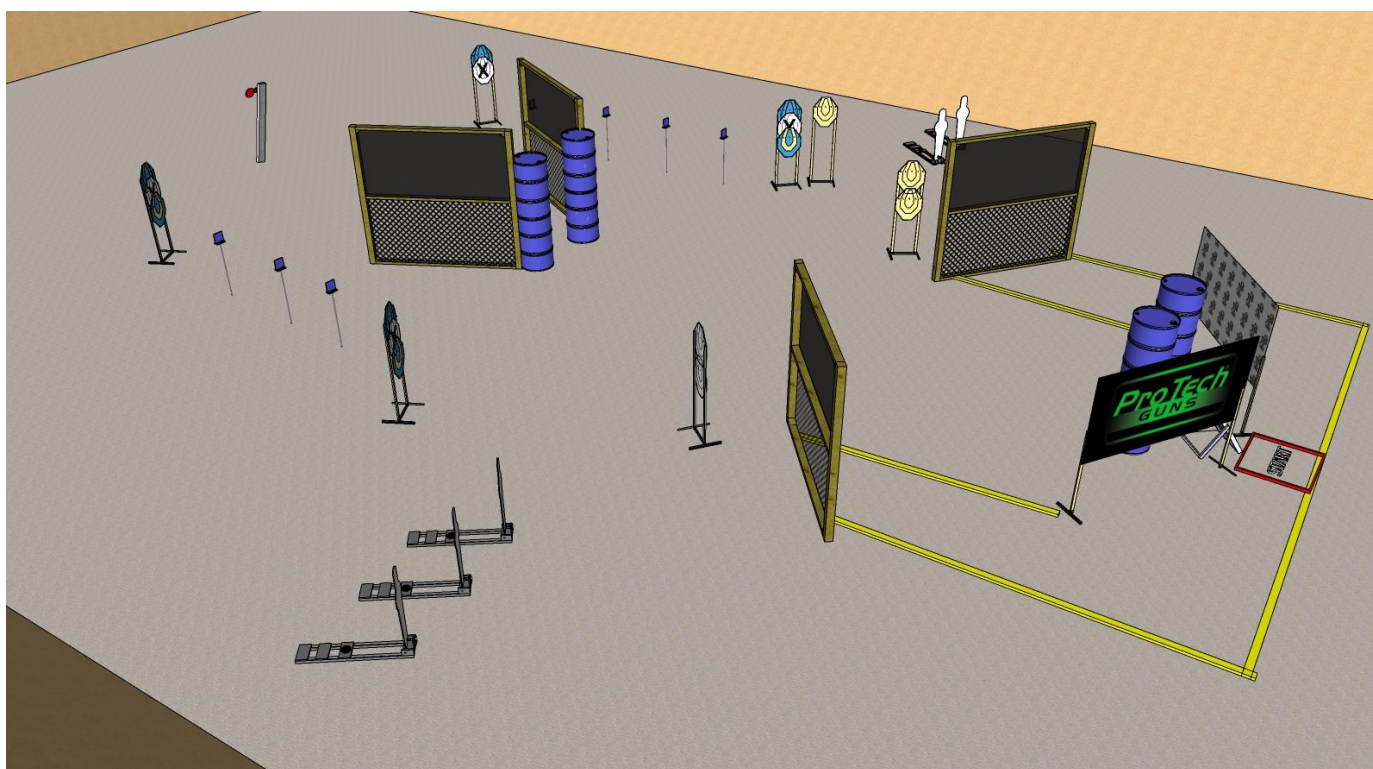
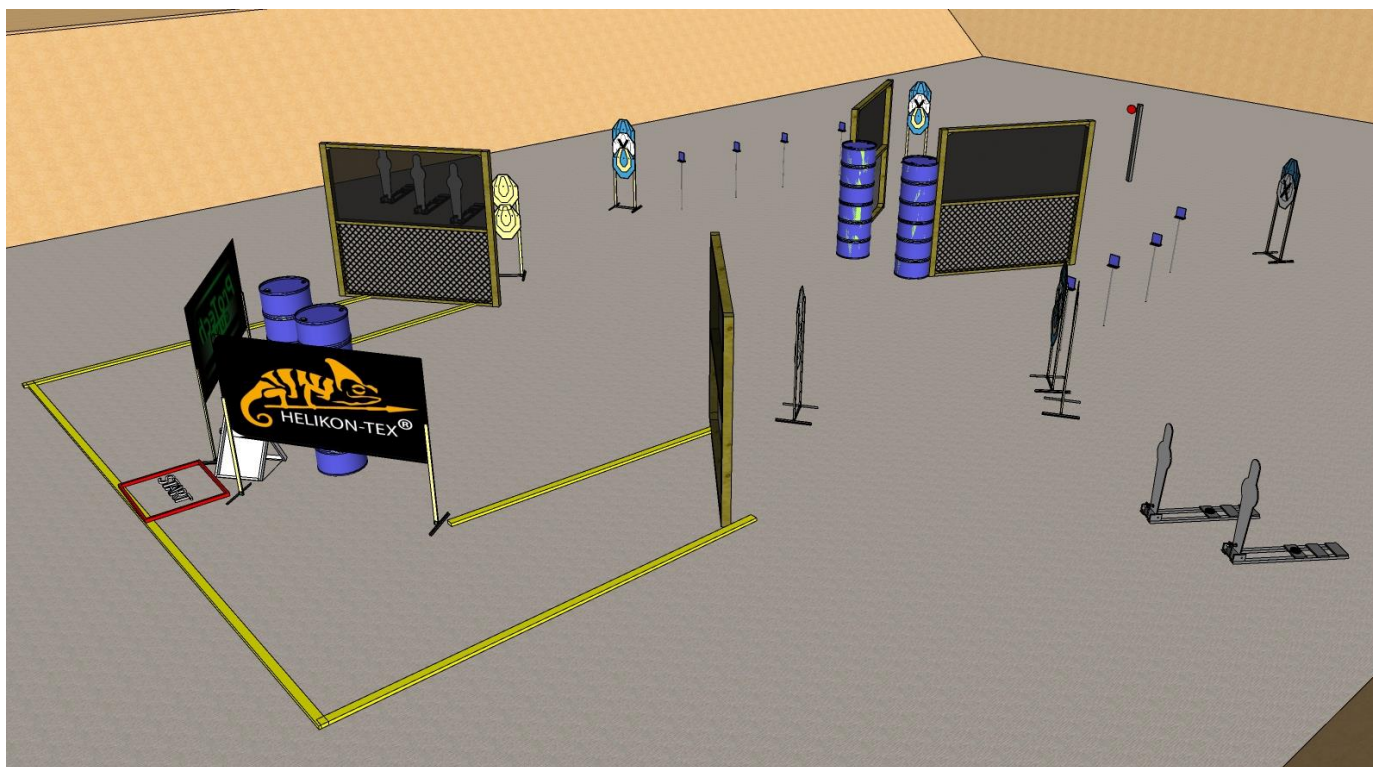
Start – Stop: Sygnał dźwiękowy – ostatni strzał; **Zmiany magazynka:** zgodnie z przepisami;

Kąty bezpieczeństwa: Lewo-prawo 90o, górna część kulochwyty głównego



Klub Strzelectwa Sportowego i Historycznego CLUB 308, 15-435 Białystok, ul. Nowy Świat 14/11
Tel. +48 668 676 715, email: shootingclub308@gmail.com, [www. CLUB308.pl](http://www.CLUB308.pl)





Klub Strzelectwa Sportowego i Historycznego CLUB 308, 15-435 Białystok, ul. Nowy Świat 14/11
 Tel. +48 668 676 715, email: shootingclub308@gmail.com, www. CLUB308.pl

