



Podlaskie



PODLASKA LIGA MULTIGUN 2023
BIELSK PODLASKI, 08.10.2023

GRANDMA SWING

HELIKON-TEX®
DIRECT ACTION®
FABRYKA BRONI
STRZAŁ magazyn o broni
FRAG OUT!
ProTech® GUNS
GUN
kydex
BK

CLUB 308
PODLASKA LIGA MULTIGUN
STRZELENIA
BIELSK PODLASKI

BIELSK PODLASKI, 08.10.2023

Klub Strzelectwa Sportowego i Historycznego CLUB 308, 15-435 Białystok, ul. Nowy Świat 14/11
Tel. +48 668 676 715, email: shootingclub308@gmail.com, [www. CLUB308.pl](http://www.CLUB308.pl)



Karabinek **GROT S 16 FB-M1** Nowoczesny i całkowicie polski



www.fabrykabroni.pl



FABRYKA BRONI





Helikon-Tex®
**Competition
Multigun Rig®**

Uniwersalna platforma
dla strzelców

- Kompatybilny z dedykowanymi insertami na magazynki
- Dwie kieszenie pistoletowe na przodzie
- Kompatybilność z MOLLE/PALS



HELIKON-TEX®
**RANGE
LINE**

#Journey to Perfection

WWW.HELIKON-TEX.COM

GRANDMA SWING

1. Zawody składają się z pięciu niezależnych torów.

Tor 1 – karabin,

Tor 2 – strzelba / karabin

Tor 3 – pistolet

Tor 4 – strzelba / pistolet

Tor 5 – karabin / strzelba / pistolet

Zawody rozgrywane są według regulaminu LIGI SPORTERA

Minimalna ilość strzałów 150 : pistolet – 60, karabin – 50, strzelba – 40

2. Zawodnicy przypisani są do składu według zgłoszeń.

Maksymalna ilość zawodników w składzie 12. Maksymalna ilość składów – 4.

Odprawa 09:20. Wszystkie składy startują o tej samej godzinie - 09.30

Każdy skład na starcie jest przypisany do oddzielnego toru:

Umieszczenie torów na osiach strzelnicy przedstawione jest w opisie przebiegu toru w niniejszym matchbook'u. Plan rozmieszczenie osi strzelnicy pokazany jest na kolejnej stronie.

Przy każdej osi umieszczona będzie tablica informacyjna z opisem toru.

Po przejściu toru przez cały skład sędzia obowiązany jest dostarczyć metryczki zawodników z toru do kierownika biura obliczeń. Po przejściu toru cały skład przemieszcza się na kolejny tor. Zawodnik po odbiorze metryczki zobowiązany jest do bezzwłocznego przygotowania się do przebiegu strzelania. Sędziowie wywołują nazwiska startujących kolejno zawodników dwukrotnie z półminutowymi przerwami. Zawodnicy mają obowiązek stawić się na torze gotowi do strzelania. Nie stawienie się zawodnika po ostatnim wywołaniu skutkuje jego dyskwalifikacją na danym torze.

3. Punktacja opiera się na zasadzie Time Plus. Wynik składu się z czasu uzyskanego na torze oraz dodanych do niego kar (wyrażonych w sekundach). Kary nakładane są według regulaminu strzelań dynamicznych LIGI SPORTERA. Karę proceduralną nakłada się także za każde trafienie przesłony lub becзки (stanowiącej przesłonę) przez zawodnika.

4. Ostrzelanie prawidłowe metalowego celu reaktywnego, to trafienie w cel reaktywny w sposób powodujący jego widoczne przemieszczenie, wprowadzenie w ruch wahadłowy, strącenie, obrót bądź rozbitcie. Cele metalowe podczas przebiegu toru ostrzelujemy jeden raz. W przypadku gdy cel nie zostanie obrócony ale jest widoczne trafienie sędzia może zaliczyć trafienie oznajmiając „HIT”. Czas uzyskany przez zawodnika na torze wyrażony w sekundach.

Klub Strzelectwa Sportowego i Historycznego CLUB 308, 15-435 Białystok, ul. Nowy Świat 14/11

Tel. +48 668 676 715, email: shootingclub308@gmail.com, www. CLUB308.pl



FABRYKA BRONI



FRAG OUT!

FRAGOUTMAG.COM



STRZAL

magazyn o broni

Tor 1. KARABIN

UMIEJSCOWIENIE TORU – OŚ 1 STRZELNICY 200m

Pozycja startowa: Stojąc obiema stopami wewnątrz stanowiska startowego. Karabin załadowany w rękach zawodnika. Zapasowe magazynki zgodnie z klasą sprzętową w ładownicach.

Procedura strzelania: Po sygnale ostrzelać gongi z grupy G1 opierając karabin o ramiona S1 i S3 przesłony. Następnie aktywować lewy kiwak i ostrzelać dwukrotnie 2 tarcze MINI IPSC. Następnie ostrzelać gongi z grupy G2 opierając karabin o ramiona S2 i S4 przesłony. Następnie aktywować prawy kiwak i ostrzelać dwukrotnie 2 tarcze MINI IPSC.

Zabronione jest:

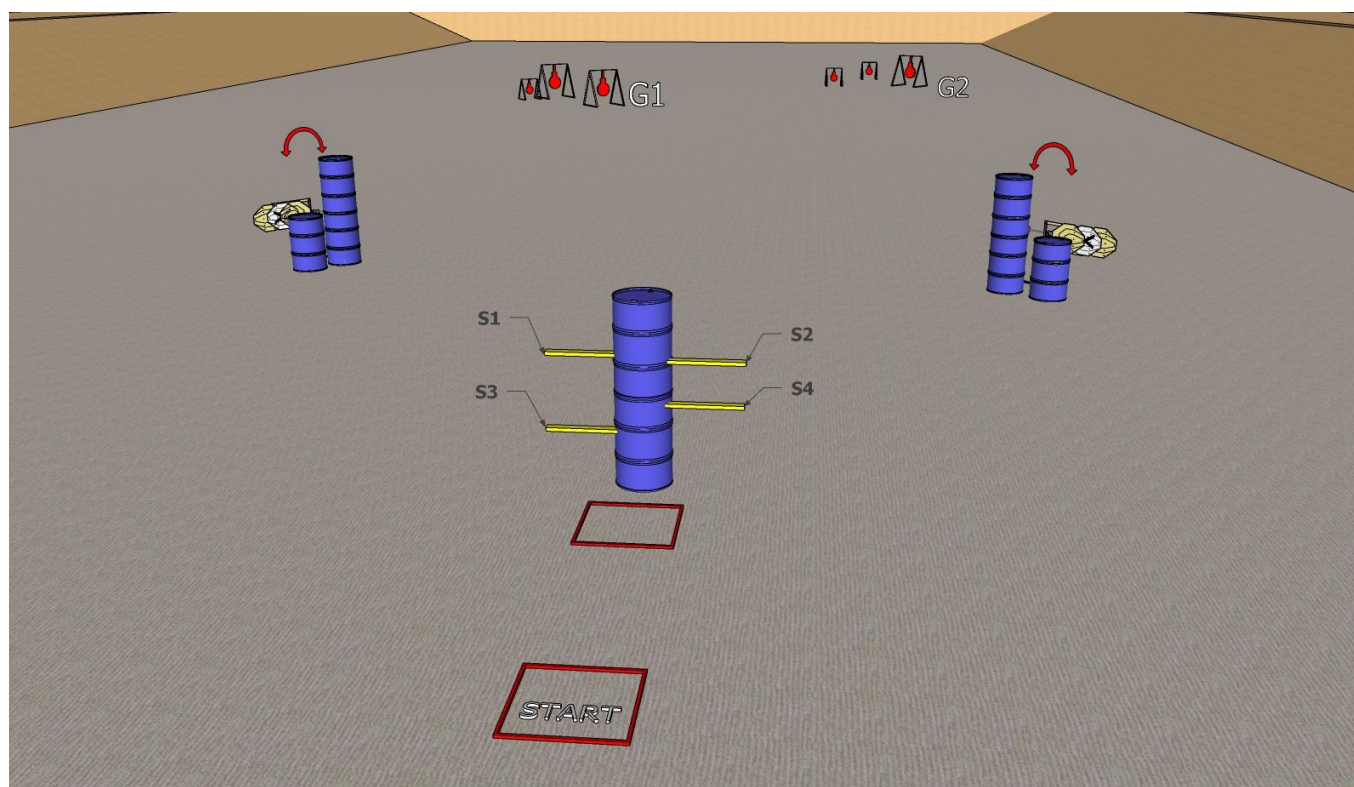
- strzelanie do celów pod i nad przesłonami
- przekraczanie linii prowadzenia ognia oraz stanowisk strzeleckich wyznaczonych na ziemi
- ostrzeliwanie celów z broni do tego nieprzeznaczonej

Liczba strzałów (minimalna): karabin 20

Cele: 6 gongów metalowych, 4 tarcze MINI IPSC

Start – Stop: Sygnał dźwiękowy – ostatni strzał; **Zmiany magazynka:** zgodnie z przepisami;

Kąty bezpieczeństwa: Lewo-prawo 90o od kulochwyty głównego, górna część kulochwyty głównego.



Klub Strzelectwa Sportowego i Historycznego CLUB 308, 15-435 Białystok, ul. Nowy Świat 14/11
Tel. +48 668 676 715, email: shootingclub308@gmail.com, [www. CLUB308.pl](http://www.CLUB308.pl)





ProTech[®]
GUNS

KEEPING YOUR GUN CLEAN

Tor 2. STRZELBA / KARABIN

UMIEJSCOWIENIE TORU – OŚ 2 STRZELNICY 50m

Pozycja startowa: Stojąc obiema stopami wewnątrz stanowiska. Strzelba załadowana w rękach zawodnika, karabin załadowany w UDB

Procedura strzelania: Po sygnale timera wprowadzić nabój do komory i ostrzelać 14 płytek w dowolnej kolejności z wyznaczonych stanowisk strzelckich. Po ostrzeleniu płytek odłożyć strzelbę do UDB, pobrać karabin i ostrzelać 8 tarcz MINI IPSC (kolor niebieski) w dowolnej kolejności.

Amunicja do strzelby wyłącznie śrutowa (skeet/trap)

Zabronione jest:

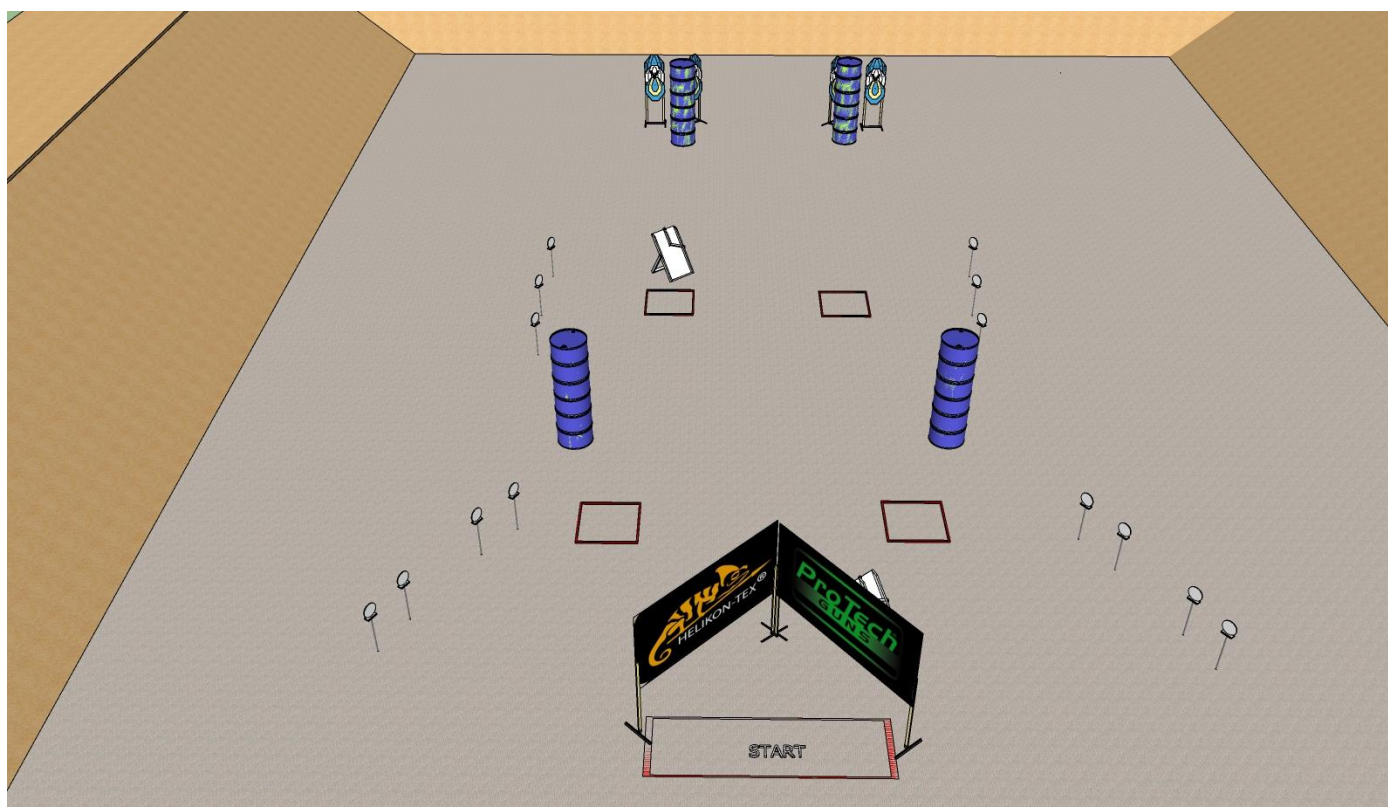
- strzelanie do celów pod i nad przesłonami
- przekraczanie linii prowadzenia ognia oraz stanowisk strzeleckich wyznaczonych na ziemi
- ostrzeliwanie celów z broni do tego nieprzeznaczonej

Liczba strzałów (minimalna): strzelba 14, karabin 16

Cele: 14 okrągłych metalowych płytek, 8 tarcz MINI IPSC.

Start – Stop: Sygnał dźwiękowy – ostatni strzał; **Zmiany magazynka:** zgodnie z przepisami;

Kąty bezpieczeństwa: Lewo-prawo 90o od kulochwyty głównego, górna część kulochwyty głównego



Klub Strzelectwa Sportowego i Historycznego CLUB 308, 15-435 Białystok, ul. Nowy Świat 14/11
Tel. +48 668 676 715, email: shootingclub308@gmail.com, [www. CLUB308.pl](http://www.CLUB308.pl)



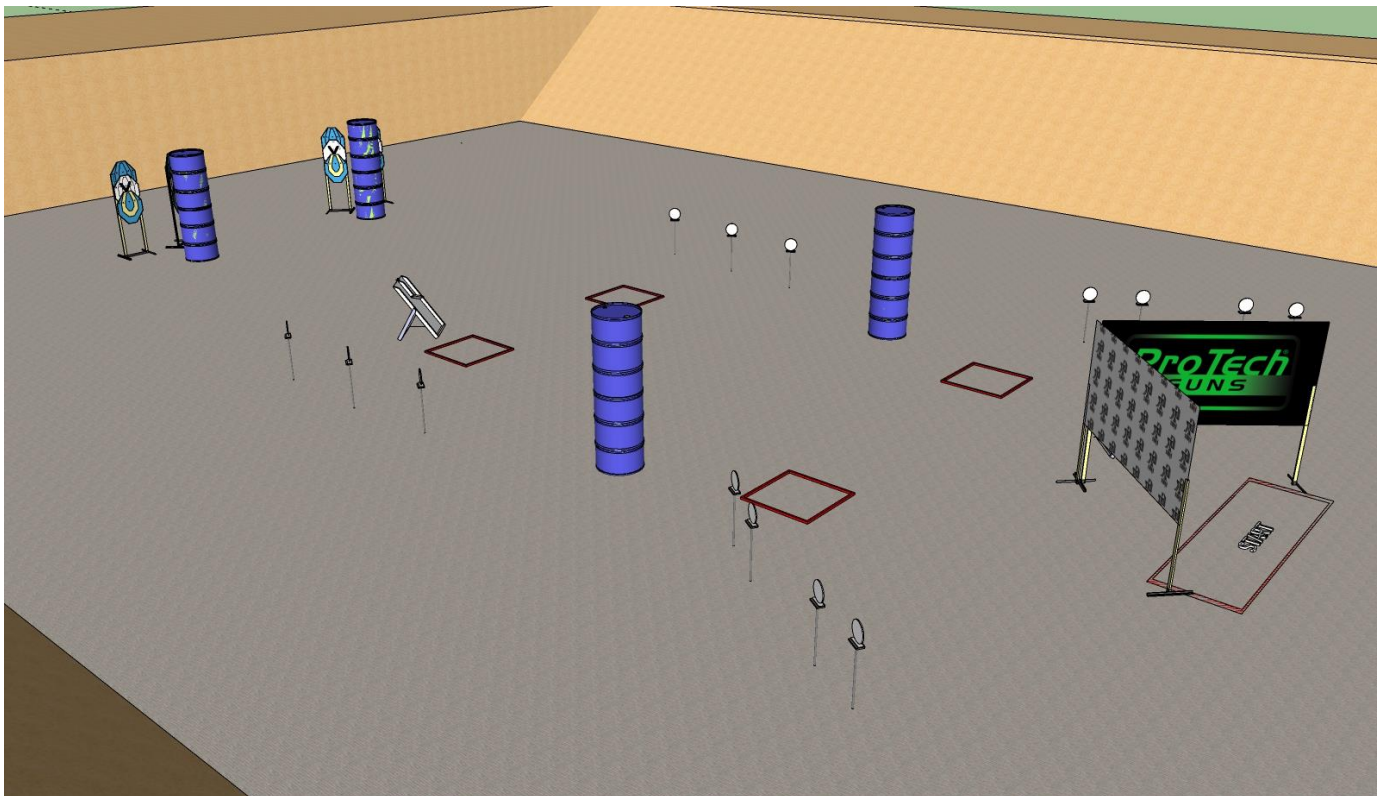
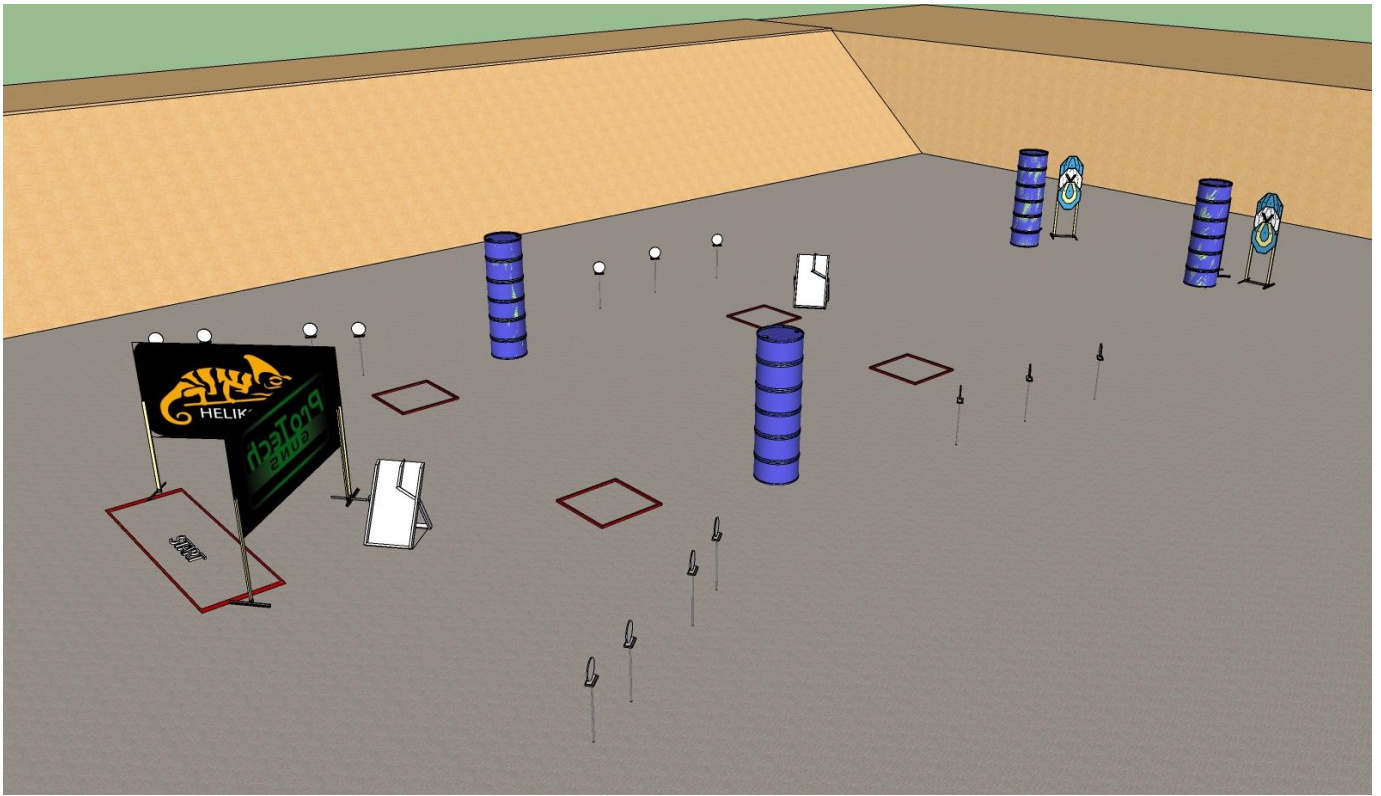


Experience-based Tactical Gear Made in Poland



Available at <http://directactiongear.com/>

#GoLoud!



Klub Strzelectwa Sportowego i Historycznego CLUB 308, 15-435 Białystok, ul. Nowy Świat 14/11
 Tel. +48 668 676 715, email: shootingclub308@gmail.com, www. CLUB308.pl





SPEC★SHOP

WWW.SPECSHOP.PL

OFICJALNY DYSTRYBUTOR MAREK



HOLOSUN



Tor 3. PISTOLET

UMIEJSCOWIENIE TORU – OŚ 3 STRZELNICY 25m

Pozycja startowa: Stojąc obiema stopami wewnątrz stanowiska. Pistolet załadowany w kaburze. Zapasowe magazynki zgodnie z klasą sprzętową w ładownicach.

Procedura strzelania: Po sygnale timera dobyć pistolet i ostrzelać 10 tarcz IPSC w dowolnej kolejności.

Zabronione jest:

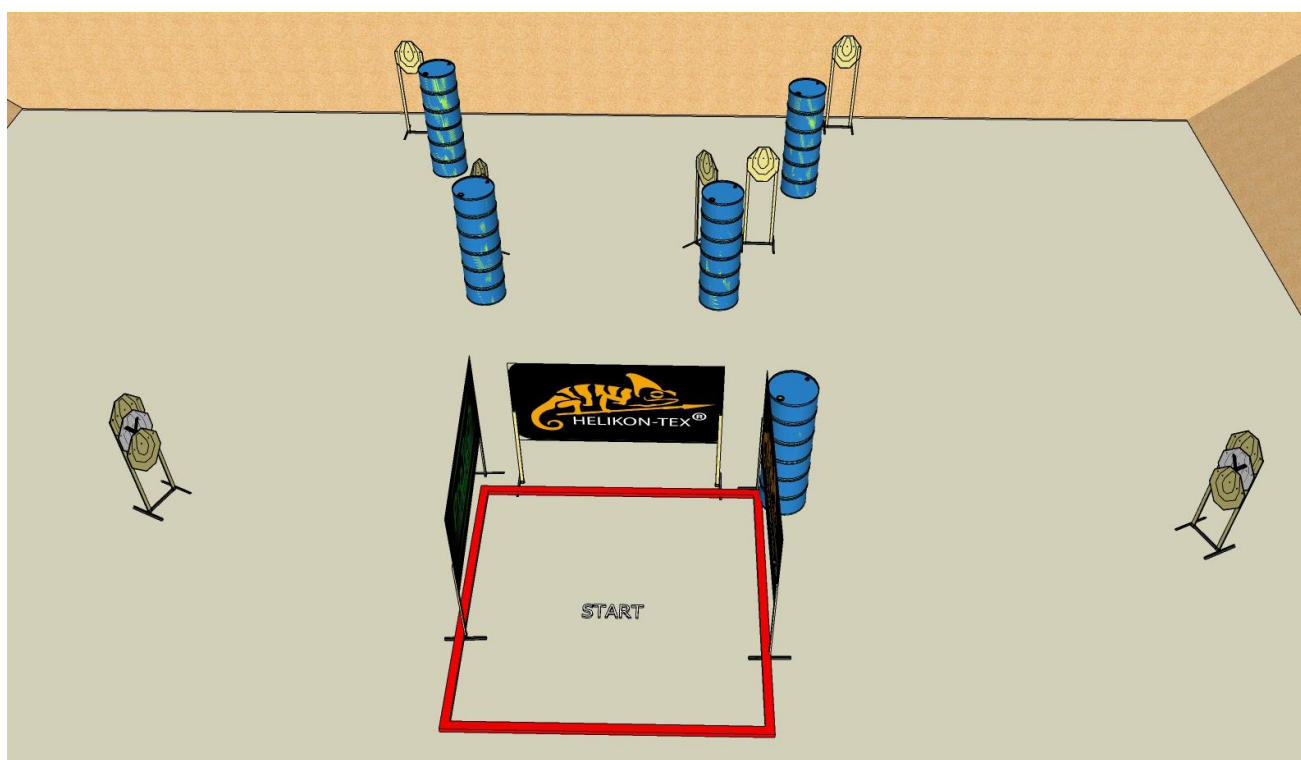
- strzelanie do celów pod i nad przesłonami
- przekraczanie linii prowadzenia ognia oraz stanowisk strzeleckich wyznaczonych na ziemi
- ostrzeliwanie celów z broni do tego nieprzeznaczonej

Liczba strzałów (minimalna): pistolet 20

Cele: 10 tarcz IPSC

Start – Stop: Sygnał dźwiękowy – ostatni strzał; **Zmiany magazynka:** zgodnie z przepisami;

Kąty bezpieczeństwa: Lewo-prawo 90o od kulochwyty głównego, górna część kulochwyty głównego



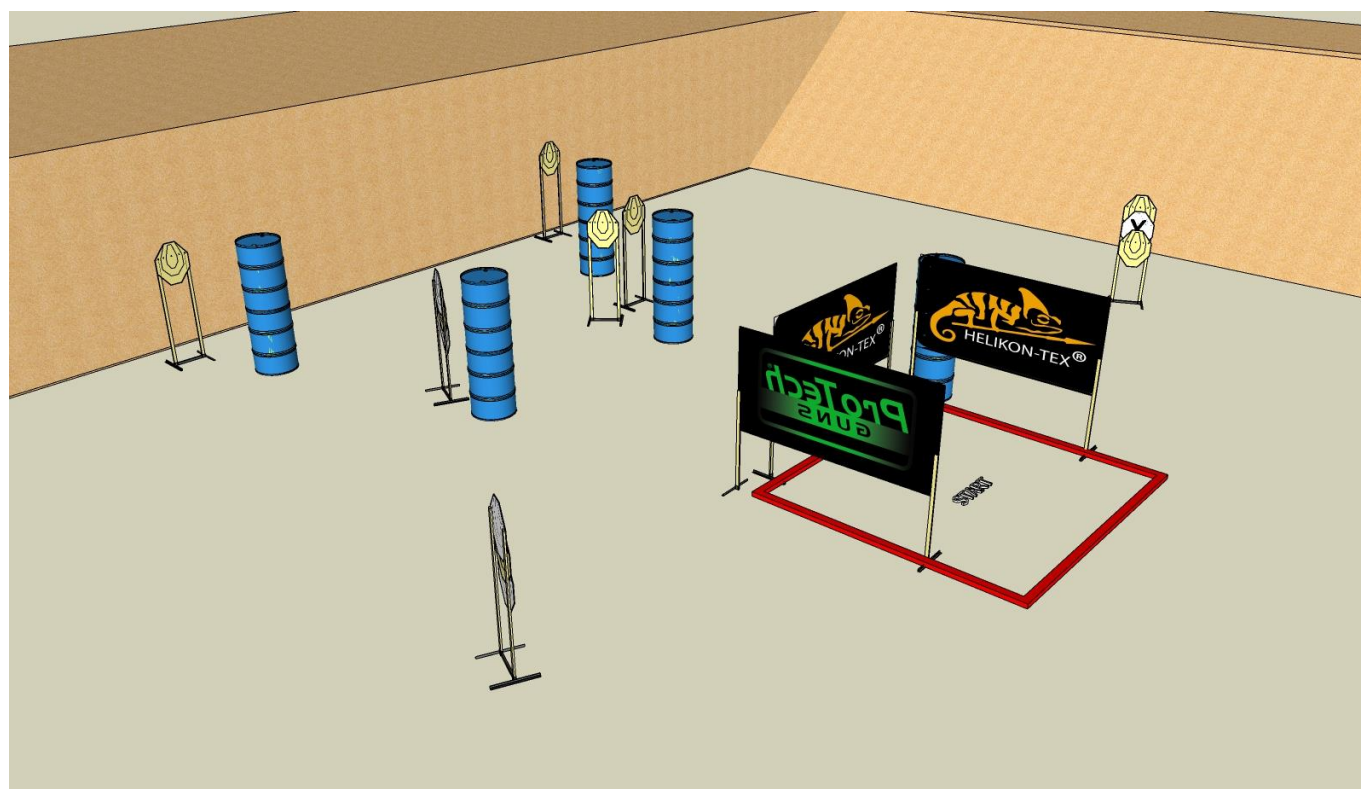

Klub Strzelectwa Sportowego i Historycznego CLUB 308, 15-435 Białystok, ul. Nowy Świat 14/11
Tel. +48 668 676 715, email: shootingclub308@gmail.com, [www. CLUB308.pl](http://www.CLUB308.pl)





KABURY Z KYDEXU

WWW.GRKYDEX.PL



Klub Strzelectwa Sportowego i Historycznego CLUB 308, 15-435 Białystok, ul. Nowy Świat 14/11
 Tel. +48 668 676 715, email: shootingclub308@gmail.com, www. CLUB308.pl





POLSKI HOLDING OBRONNY



Bezpieczeństwo
nie zna kompromisów

www.pho.pl

Tor 4. STRZELBA / PISTOLET

UMIEJSCOWIENIE TORU – OŚ 5 STRZELNICY 25m

Pozycja startowa: Stojąc na stanowisku startowym. Strzelba załadowana w rękach zawodnika.
Pistolet załadowany w kaburze

Procedura strzelania: Po sygnale timera ostrzelać w dowolnej kolejności 12 metalowych płytek.
Następnie odłożyć strzelbę do UDB, dobyć pistolet i ostrzelać 10 tarcz IPSC w dowolnej kolejności.

Zabronione jest:

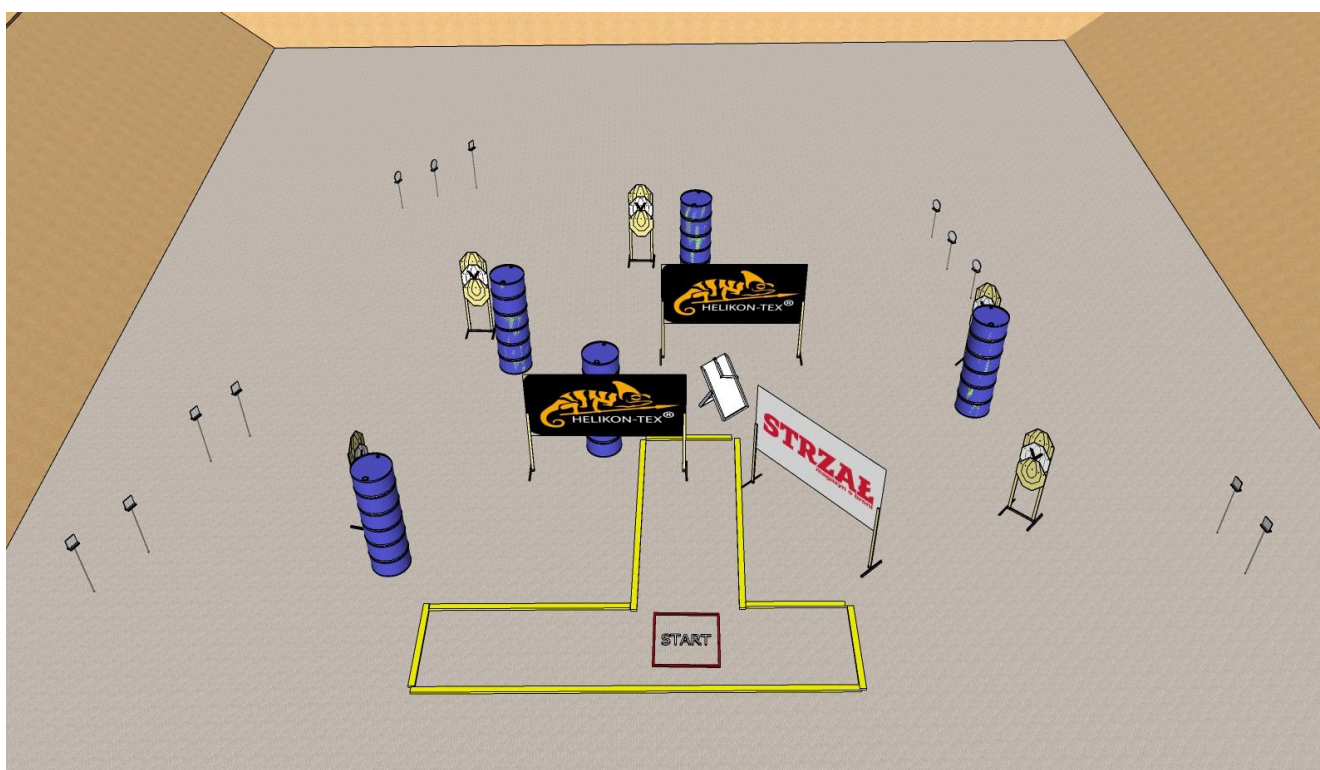
- strzelanie do celów pod i nad przesłonami
- przekraczanie linii prowadzenia ognia oraz stanowisk strzeleckich wyznaczonych na ziemi
- ostrzeliwanie celów z broni do tego nieprzeznaczonej

Liczba strzałów (minimalna): strzelba 12, pistolet 20

Cele: 12 metalowych płytek , 10 tarcz IPSC

Start – Stop: Sygnał dźwiękowy – ostatni strzał; **Zmiany magazynka:** zgodnie z przepisami;

Kąty bezpieczeństwa: Lewo-prawo 90o, górna część kulochwyty głównego



Klub Strzelectwa Sportowego i Historycznego CLUB 308, 15-435 Białystok, ul. Nowy Świat 14/11
Tel. +48 668 676 715, email: shootingclub308@gmail.com, www. CLUB308.pl



FABRYKA BRONI





Helikon-Tex®
Rangeman
Precyzyjne rękawiczki strzeleckie

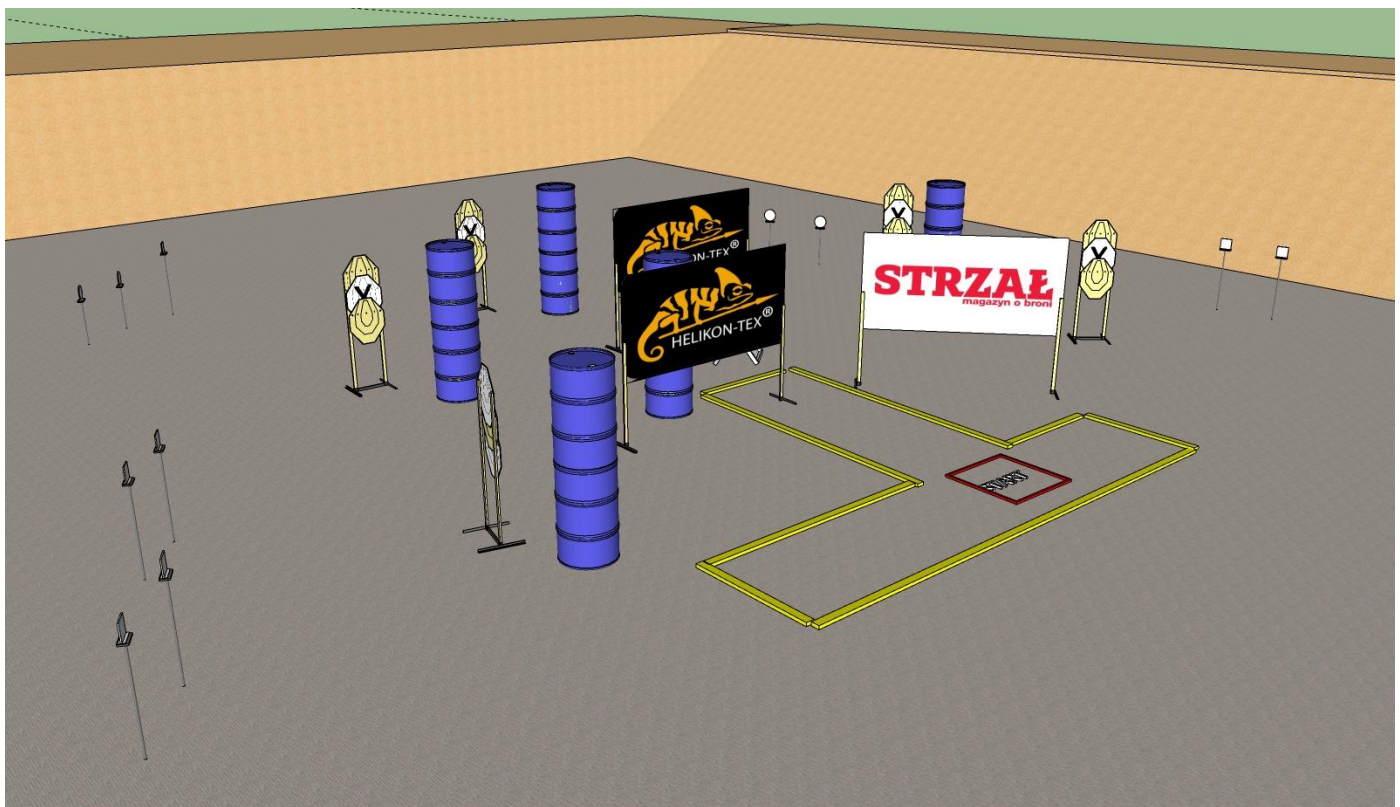
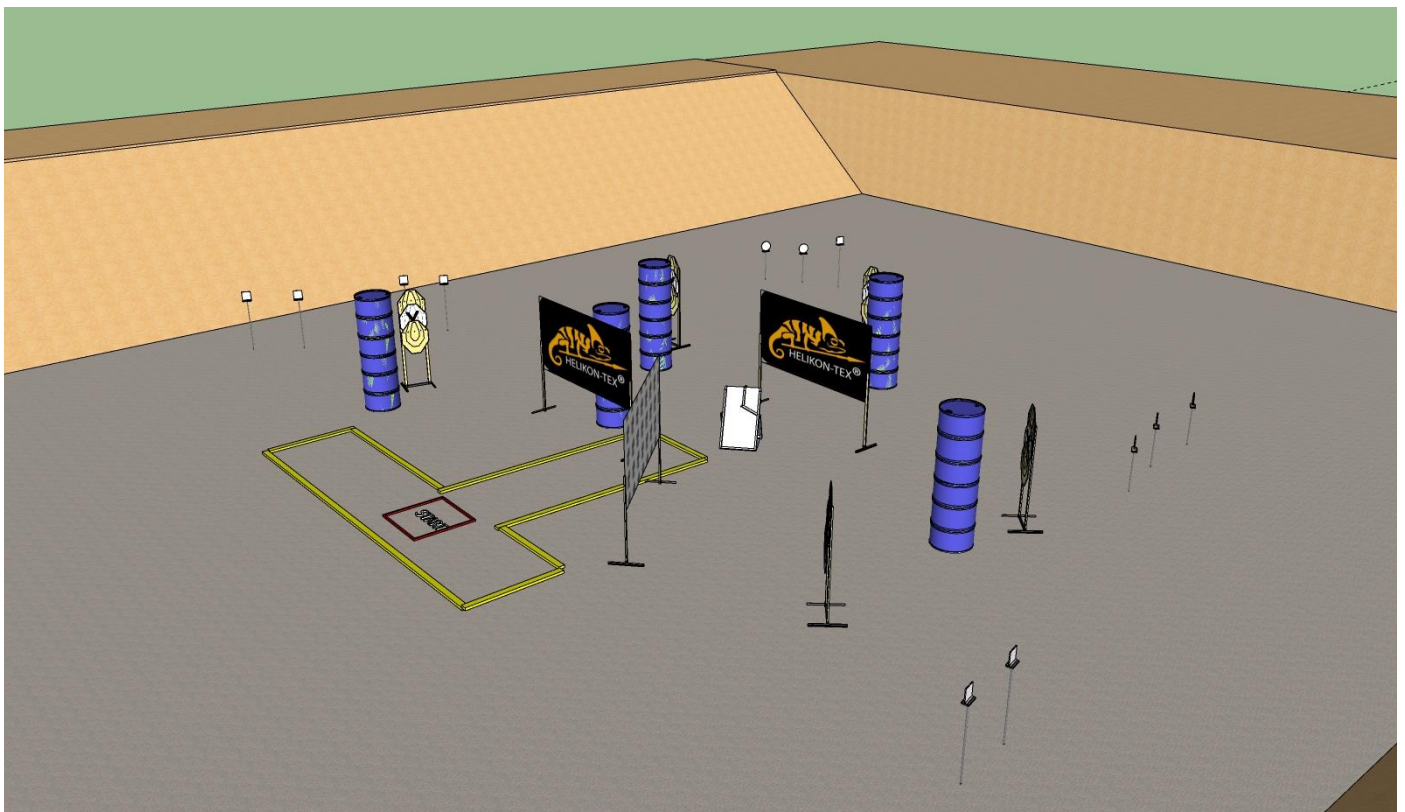
- Wewnętrzna strona wykonana ze skóry kangura
- Wytrzymała skóra na końcach palców dla dodatkowej ochrony
- Rzep typu gripper na regulacji nadgarstka



HELIKON-TEX®
RANGE
LINE

Journey to Perfection

WWW.HELIKON-TEX.COM



Klub Strzelectwa Sportowego i Historycznego CLUB 308, 15-435 Białystok, ul. Nowy Świat 14/11
 Tel. +48 668 676 715, email: shootingclub308@gmail.com, www. CLUB308.pl



Tor 5. KARABIN / STRZELBA / PISTOLET

UMIEJSCOWIENIE TORU – OŚ 6 STRZELNICY (oś 360)

Pozycja startowa: Stojąc obiema stopami wewnątrz stanowiska startowego. Karabin załadowany, w rękach zawodnika. Strzelba załadowana w **UDB 1**. Pistolet załadowany w kaburze zawodnika. Zapasowe magazynki zgodnie z klasą sprzętową w ładownicach.

Procedura strzelania: Po sygnale timera 7 tarcz MINI IPSC z wyznaczonych stanowisk strzeleckich. Odłożyć karabin do **UDB 2** i pobrać strzelbę z **UDB 1**. Ostrzelać 5 popperów, cel reaktywny drzewko i 2 płytki metalowe z wyznaczonych stanowisk strzeleckich. Następnie odłożyć strzelbę do **UDB 2**, dobyć z kabury pistolet i ostrzelać 10 tarcz IPSC rozmieszczonych w domku w dowolnej kolejności.

UWAGA: Rozmieszczenie celów w "domku" zawodnicy poznają dopiero podczas zapoznawania się z torem. **Maksymalny czas na zapoznanie się z układem celów to 5 minut dla grupy.**

Zabronione jest:

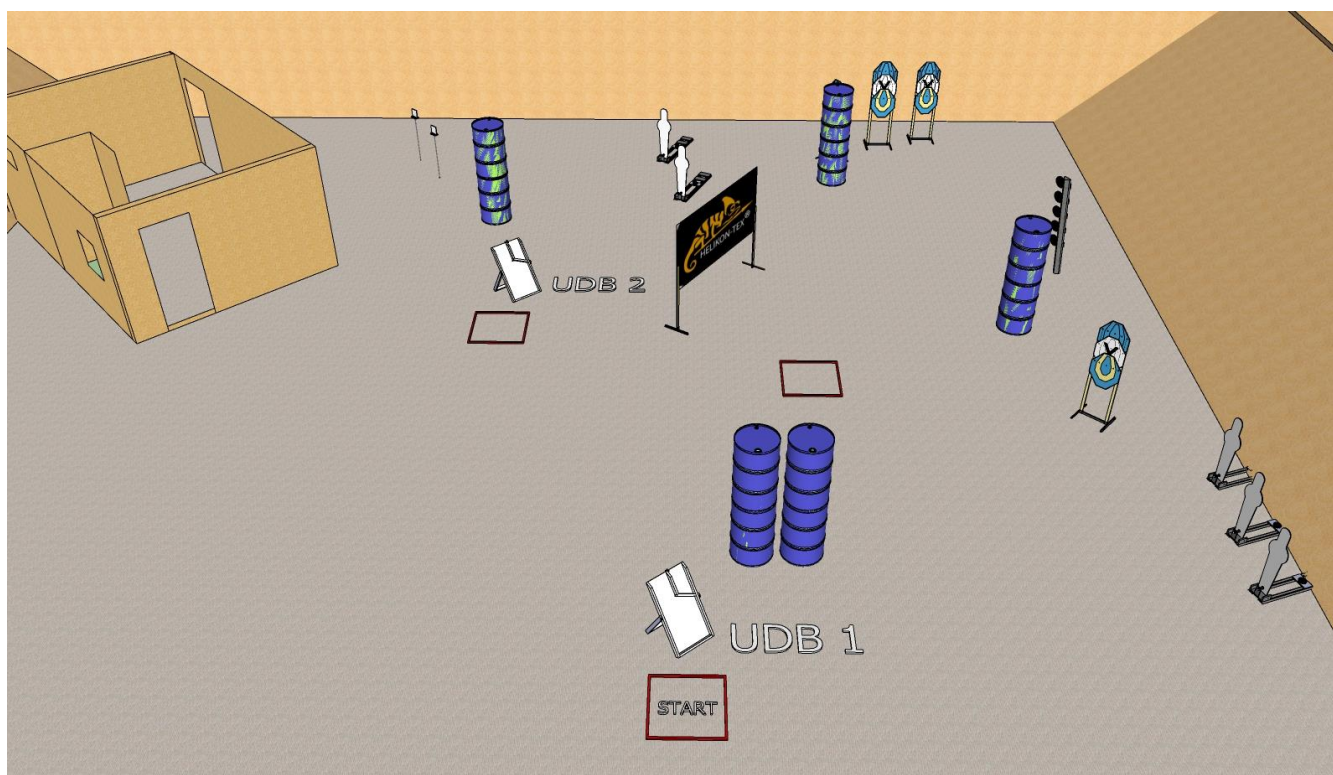
- strzelanie do celów pod i nad przesłonami
- przekraczanie linii prowadzenia ognia oraz stanowisk strzeleckich wyznaczonych na ziemi
- ostrzeliwanie celów z broni do tego nieprzeznaczonej

Liczba strzałów (minimalna): Pistolet 20, strzelba 12, karabin 14

Cele: 10 tarcz IPSC, 7 tarcz MINI IPSC, 2 płytki metalowe, cel reaktywny drzewko, 5 popperów

Start – Stop: Sygnał dźwiękowy – ostatni strzał; **Zmiany magazynka:** zgodnie z przepisami;

Kąty bezpieczeństwa: Lewo-prawo 90o, górna część kulochwyty głównego



Klub Strzelectwa Sportowego i Historycznego CLUB 308, 15-435 Białystok, ul. Nowy Świat 14/11
Tel. +48 668 676 715, email: shootingclub308@gmail.com, [www. CLUB308.pl](http://www.CLUB308.pl)





- **AMUNICJA**
- **BROŃ**
- **AKCESORIA**

PISTOLETY, STRZELBY, KARABINY

CZ, Glock, Tanfoglio, Sig-Sauer, S&W, Mossberg, Beretta, Benelli

AMUNICJA: 9mm, .223Rem, .22LR, 12/70

GECO, GROM, Sellier & Bellot, GGG, Barnaul, SAGA,
FAM Pionki, LAPUA, ELEY

**Aksesoria: Kabury, Ładownice, Magazyunki,
Pasy strzeleckie, Kolimatory, Czapki, Czyściwa,
Szczotki, Słuchawki, Kompensatory, Pociski, Odzież**

Toni System, DAA, Ghost, Vortex, Magpul

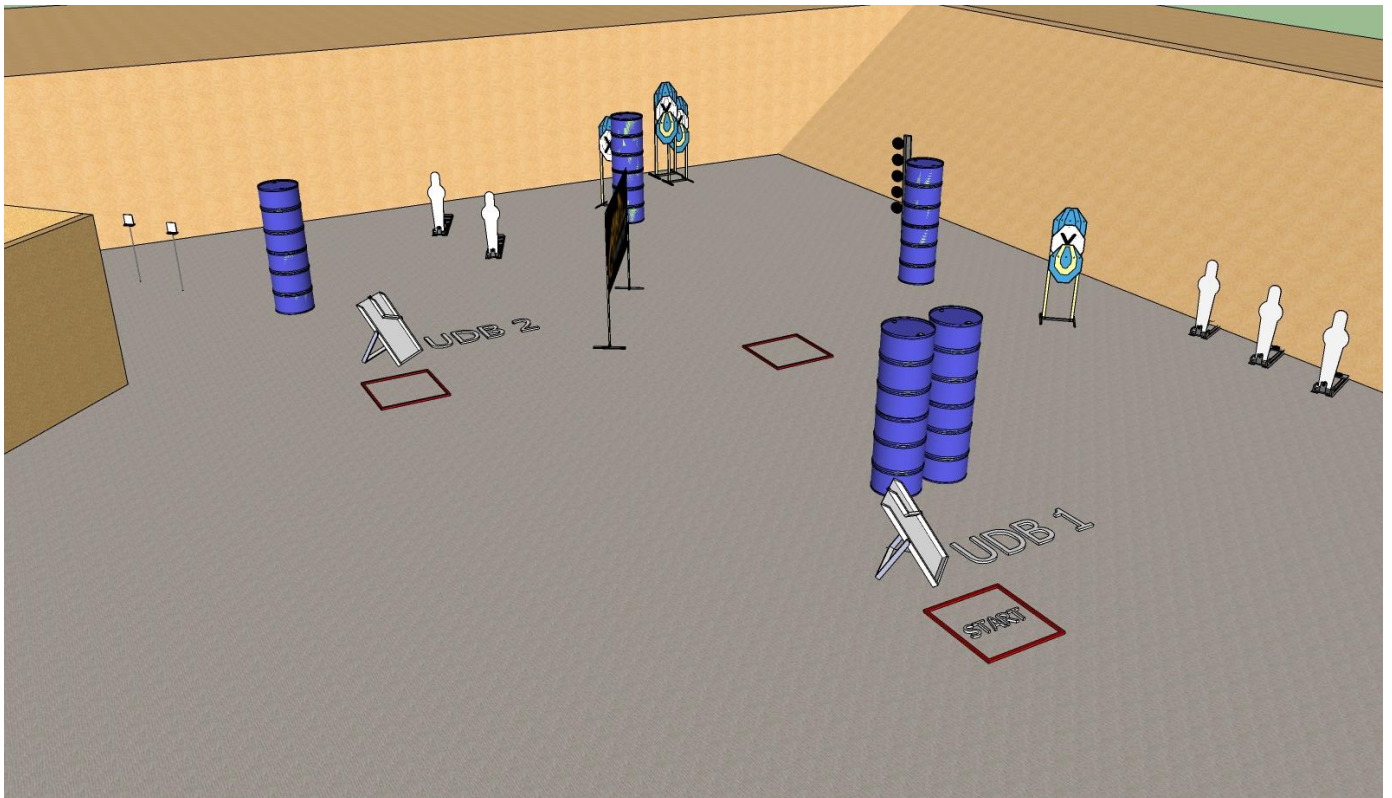


TANFOGLIO



Beretta U.S.A.

Benelli



Klub Strzelectwa Sportowego i Historycznego CLUB 308, 15-435 Białystok, ul. Nowy Świat 14/11
 Tel. +48 668 676 715, email: shootingclub308@gmail.com, www. CLUB308.pl

