



PODLASKA LIGA MULTIGUN 2023

BIELSK PODLASKI, 14.05.2023



MY NAME IS JOHN...



BIELSK PODLASKI, 14.05.2023

Klub Strzelectwa Sportowego i Historycznego CLUB 308, 15-435 Białystok, ul. Nowy Świat 14/11
Tel. +48 668 676 715, email: shootingclub308@gmail.com, www. CLUB308.pl



Karabinek **GROT S 16 FB-M1** Nowoczesny i całkowicie polski



www.fabrykabroni.pl



FABRYKA BRONI





Helikon-Tex®
**Competition
Multigun Rig®**

Uniwersalna platforma
dla strzelców

- Kompatybilny z dedykowanymi insertami na magazynki
- Dwie kieszenie pistoletowe na przodzie
- Kompatybilność z MOLLE/PALS



HELIKON-TEX®
**RANGE
LINE**

#Journey to Perfection

WWW.HELIKON-TEX.COM

MY NAME IS JOHN

1. Zawody składają się z pięciu niezależnych torów.

Tor 1 – strzelba / pistolet,

Tor 2 – strzelba

Tor 3 – strzelba / karabin / pistolet

Tor 4 – karabin

Tor 5 – karabin / pistolet

Zawody rozgrywane są według regulaminu LIGI SPORTERA

Minimalna ilość strzałów 141 : pistolet – 51, karabin – 50, strzelba – 40

2. Zawodnicy przypisani są do składu według zgłoszeń.

Maksymalna ilość zawodników w składzie 12. Maksymalna ilość składów – 4.

Odprawa 09:20. Wszystkie składy startują o tej samej godzinie - 09.30

Każdy skład na starcie jest przypisany do oddzielnego toru:

Umieszczenie torów na osiach strzelnicy przedstawione jest w opisie przebiegu toru w niniejszym matchbook'u. Plan rozmieszczenie osi strzelnicy pokazany jest na kolejnej stronie.

Przy każdej osi umieszczona będzie tablica informacyjna z opisem toru.

Po przejściu toru przez cały skład sędzia obowiązany jest dostarczyć metryczki zawodników z toru do kierownika biura obliczeń. Po przejściu toru cały skład przemieszcza się na kolejny tor. Zawodnik po odbiorze metryczki zobowiązany jest do bezwzględnego przygotowania się do przebiegu strzelania. Sędziowie wywołują nazwiska startujących kolejno zawodników dwukrotnie z półminutowymi przerwami. Zawodnicy mają obowiązek stawić się na torze gotowi do strzelania. Nie stawienie się zawodnika po ostatnim wywołaniu skutkuje jego dyskwalifikacją na danym torze.

3. Punktacja opiera się na zasadzie Time Plus. Wynik składu się z czasu uzyskanego na torze oraz dodanych do niego kar (wyrażonych w sekundach). Kary nakładane są według regulaminu strzelań dynamicznych LIGI SPORTERA. Karę proceduralną nakłada się także za każde trafienie przesłony lub becзки (stanowiącej przesłonę) przez zawodnika.

4. Ostrzelanie prawidłowe metalowego celu reaktywnego, to trafienie w cel reaktywny w sposób powodujący jego widoczne przemieszczenie, wprowadzenie w ruch wahadłowy, strącenie, obrót bądź rozbitcie. Cele metalowe podczas przebiegu toru ostrzelujemy jeden raz. W przypadku gdy cel nie zostanie obrócony ale jest widoczne trafienie sędzia może zaliczyć trafienie oznajmiając „HIT”. Czas uzyskany przez zawodnika na torze wyrażony w sekundach.

Klub Strzelectwa Sportowego i Historycznego CLUB 308, 15-435 Białystok, ul. Nowy Świat 14/11

Tel. +48 668 676 715, email: shootingclub308@gmail.com, www. CLUB308.pl



FABRYKA BRONI



FRAG OUT!

FRAGOUTMAG.COM

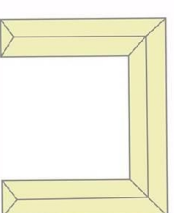


STRZAL

magazyn o broni

LEGENDA

1. UMIEJSCOWIENIE OSI STRZELECKICH



2. BIURO, KOMUNIKACJA ALARMOWA



3. DROGI EWAKUACYJNE



4. PUNKTY SANITARNE



5. PARKING



Tor 1. STRZELBA / PISTOLET

UMIEJSCOWIENIE TORU – OŚ 5 STRZELNICY

Pozycja startowa: Stojąc obiema stopami wewnątrz stanowiska startowego. Pistolet załadowany nieprzeładowany w kaburze. Strzelba załadowana nieprzeładowana w rękach zawodnika. Zapasowe magazynki zgodnie z klasą sprzętową w ładownicach.

Procedura strzelania: Po sygnale timera ostrzelać w dowolnej kolejności 10 metalowych płytek. Następnie odłożyć strzelbę do UDB, dobyć pistolet z kabury i ostrzelać płytki celu reaktywny gwiazda w kolejności – **najpierw CZERWONE PŁYTKI następnie NIEBIESKIE**. Po ostrzeleniu gwiazdy ostrzelać 3 tarcze IPSC w dowolnej kolejności.

UWAGA: przy resetowaniu celu gwiazda należy zachować układ płytek pokazany na wizualizacji toru!

Amunicja do strzelby wyłącznie śrutowa trap / skeet

Zabronione jest:

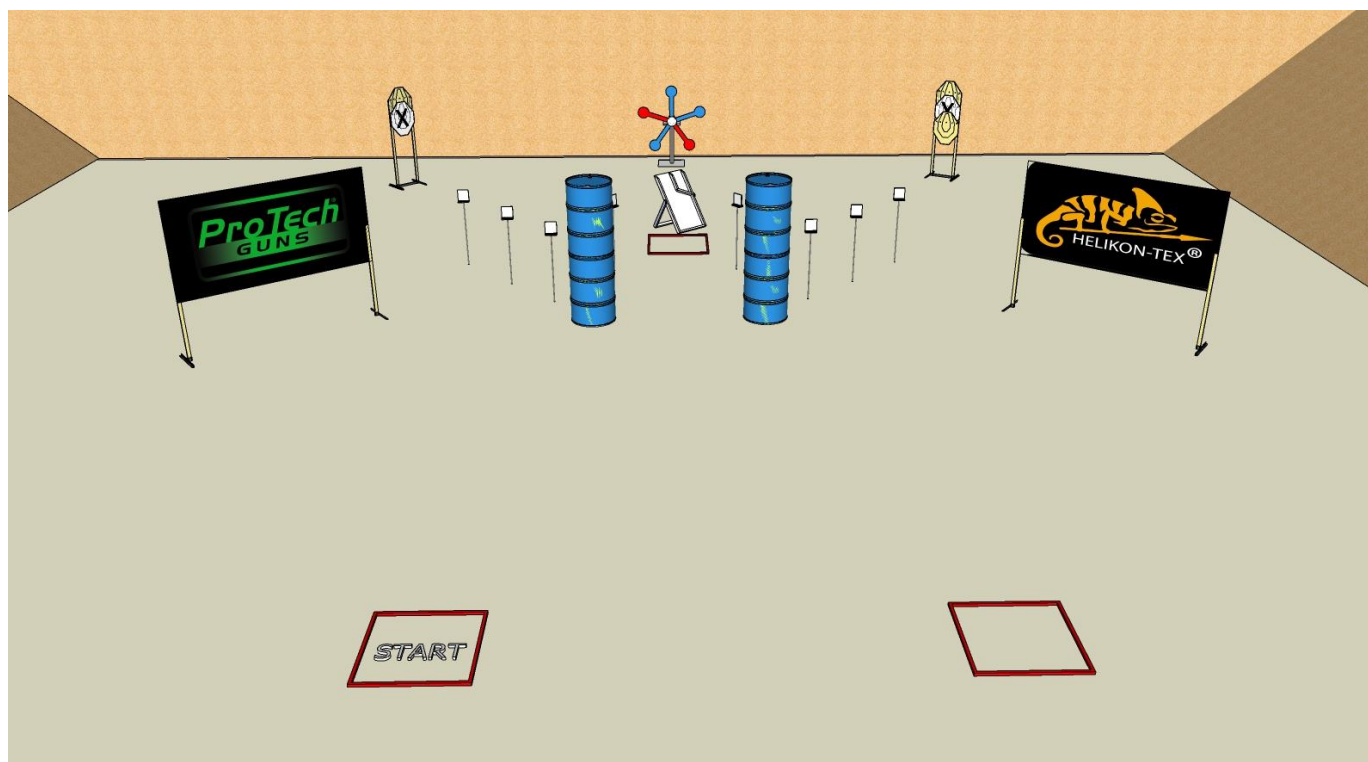
- strzelanie do celów pod i nad przesłonami
- przekraczanie linii prowadzenia ognia oraz stanowisk strzeleckich wyznaczonych na ziemi
- ostrzeliwanie celów z broni do tego nieprzeznaczonych

Liczba strzałów (minimalna): strzelba 10, pistolet 11

Cele: 10 metalowych prostokątnych płytek, 3 tarcze IPSC, cel reaktywny gwiazda

Start – Stop: Sygnał dźwiękowy – ostatni strzał; **Zmiany magazynka:** zgodnie z przepisami;

Kąty bezpieczeństwa: Lewo-prawo 90o od kulochwyty głównego, górna część kulochwyty głównego.



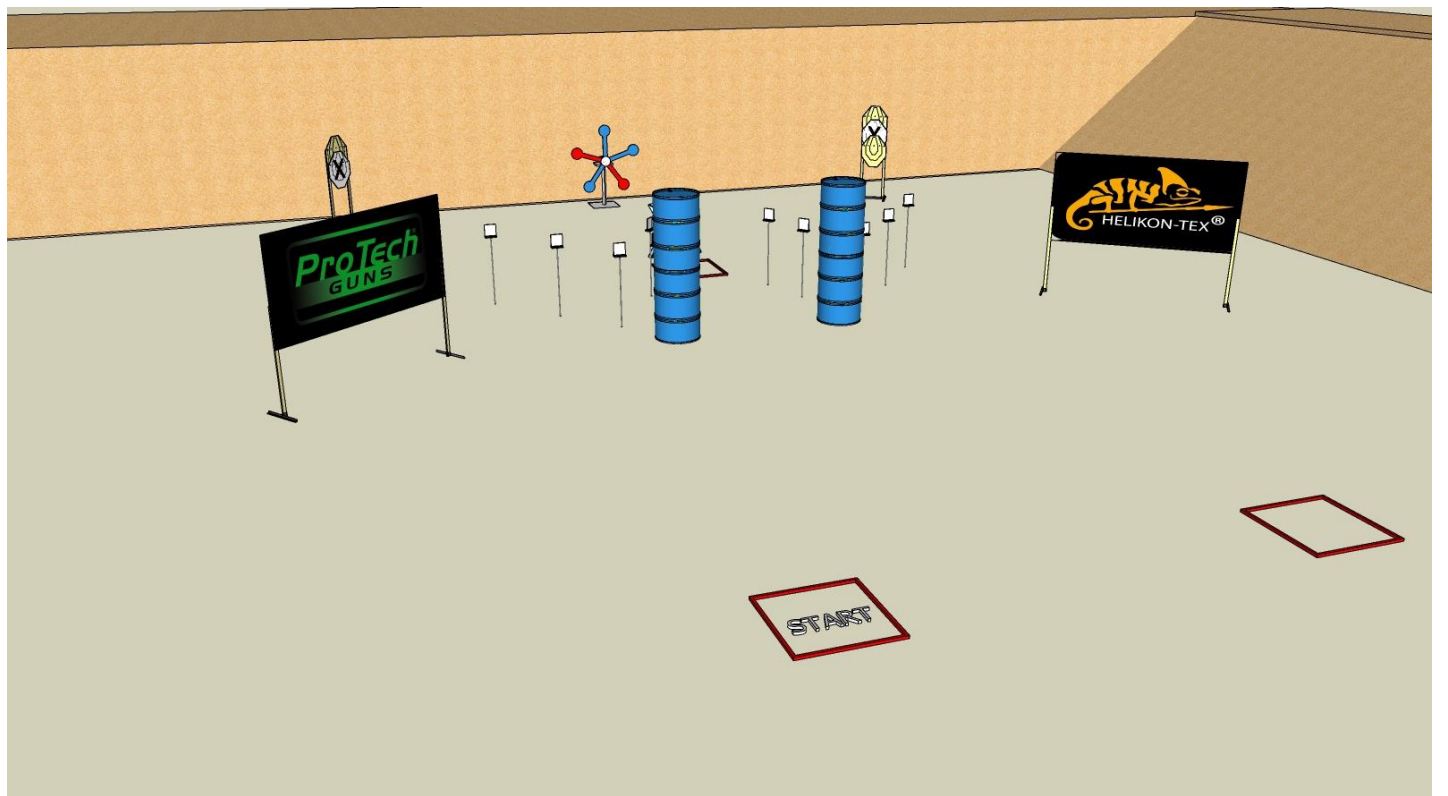
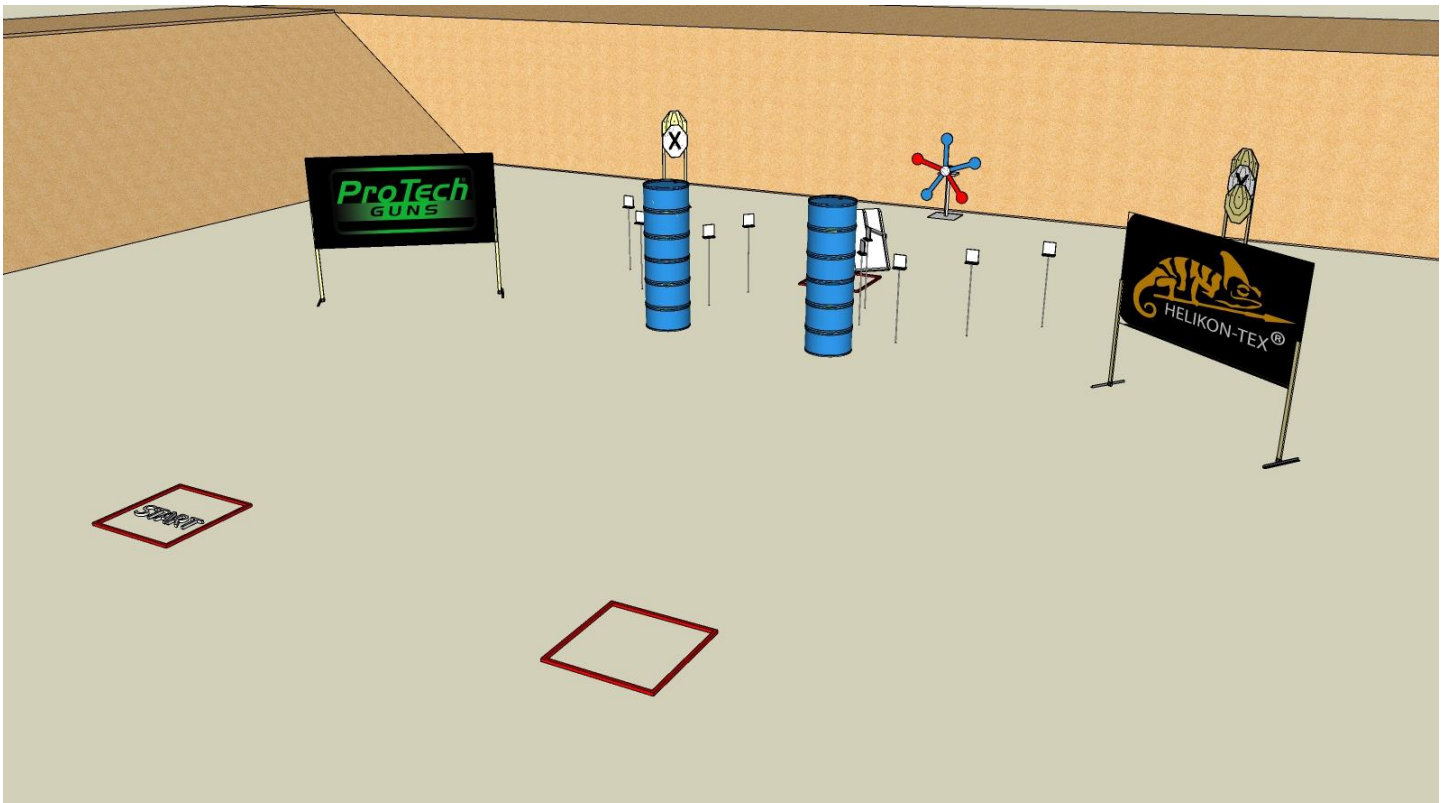
Klub Strzelectwa Sportowego i Historycznego CLUB 308, 15-435 Białystok, ul. Nowy Świat 14/11
Tel. +48 668 676 715, email: shootingclub308@gmail.com, [www. CLUB308.pl](http://www.CLUB308.pl)





ProTech[®]
GUNS

KEEPING YOUR GUN CLEAN



Klub Strzelectwa Sportowego i Historycznego CLUB 308, 15-435 Białystok, ul. Nowy Świat 14/11
 Tel. +48 668 676 715, email: shootingclub308@gmail.com, www. CLUB308.pl





Helikon-Tex®
Spodnie HYBRID® Tactical Pants®
Stworzone dla strzelców i ludzi akcji

Przemyślane kieszenie utrzymują sprzęt na miejscu w trakcie akcji

Hybrydowa konstrukcja zwiększa komfort podczas dynamicznych działań



HELIKON-TEX®
RANGE
LINE

Journey to Perfection

WWW.HELIKON-TEX.COM

Tor 2. STRZELBA

UMIEJSCOWIENIE TORU – OŚ 1 STRZELNICY

Pozycja startowa: Stojąc obiema stopami wewnątrz stanowiska. Strzelba załadowana nieprzeładowana w rękach zawodnika.

Procedura strzelania: Po sygnale timera wprowadzić nabój do komory i ostrzelać 20 popperów w dowolnej kolejności z wyznaczonych stanowisk strzeleckich.

Amunicja do strzelby wyłącznie śrutowa (skeet/trap)

Zabronione jest:

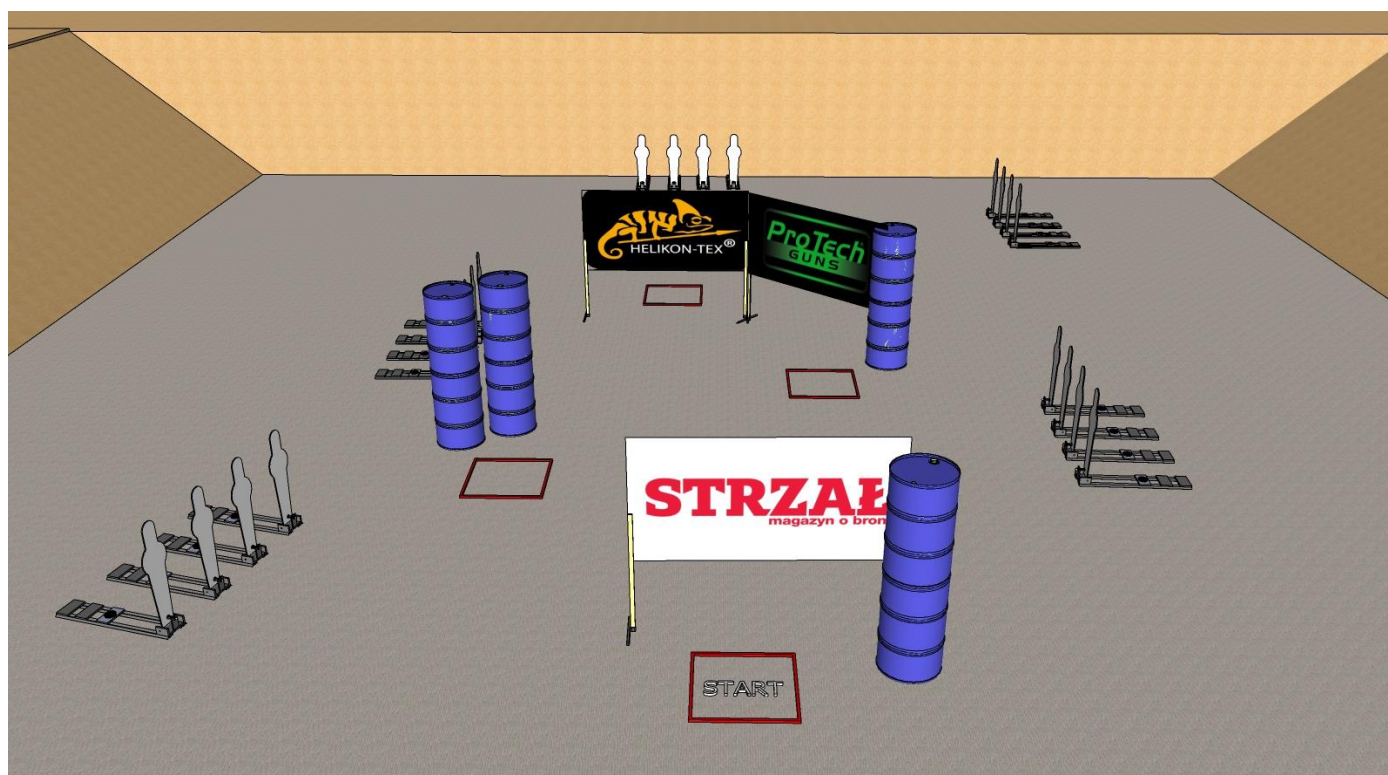
- strzelanie do celów pod i nad przesłonami
- przekraczanie linii prowadzenia ognia oraz stanowisk strzeleckich wyznaczonych na ziemi
- ostrzeliwanie celów z broni do tego nieprzeznaczonej

Liczba strzałów (minimalna): strzelba 20

Cele: 20 popperów

Start – Stop: Sygnał dźwiękowy – ostatni strzał; **Zmiany magazynka:** zgodnie z przepisami;

Kąty bezpieczeństwa: Lewo-prawo 90o od kulochwyty głównego, górna część kulochwyty głównego



Klub Strzelectwa Sportowego i Historycznego CLUB 308, 15-435 Białystok, ul. Nowy Świat 14/11
Tel. +48 668 676 715, email: shootingclub308@gmail.com, [www. CLUB308.pl](http://www.CLUB308.pl)



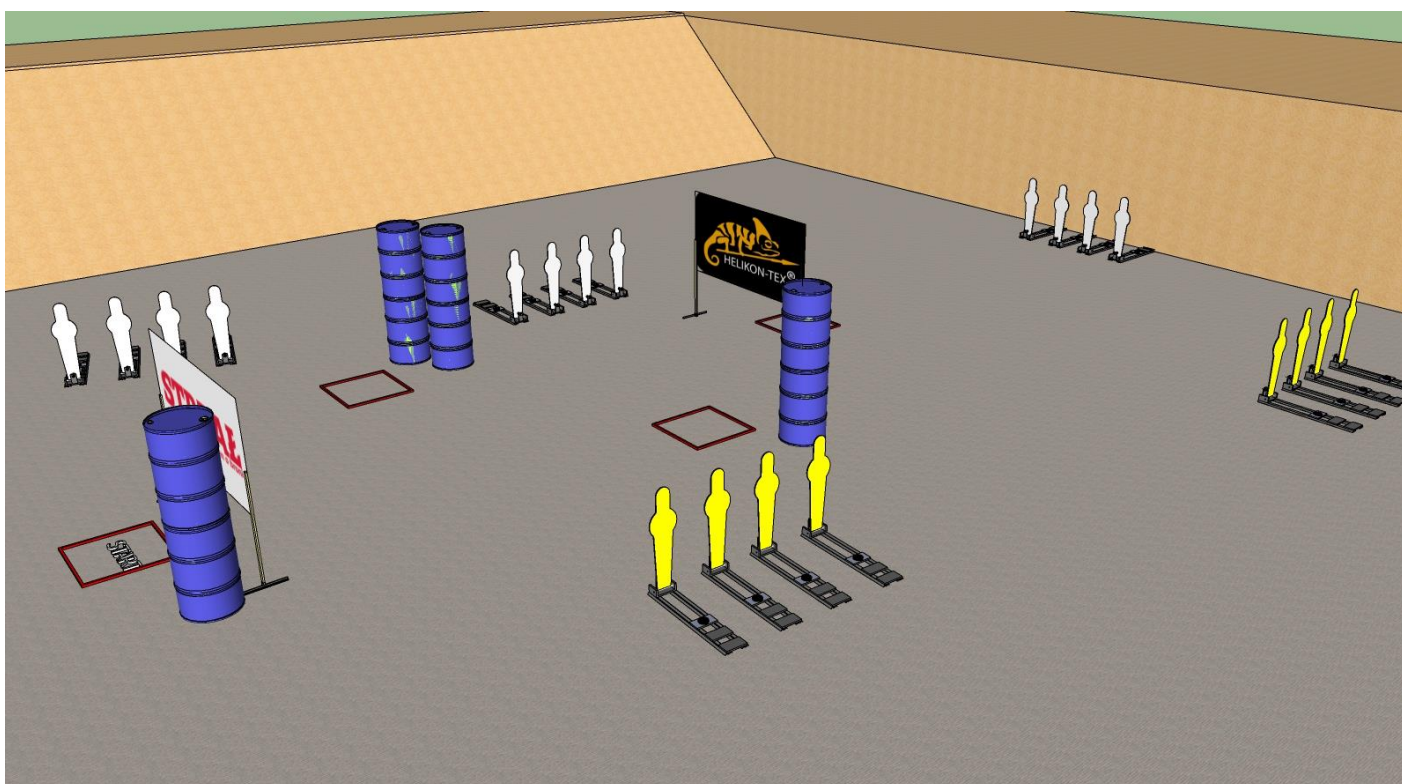
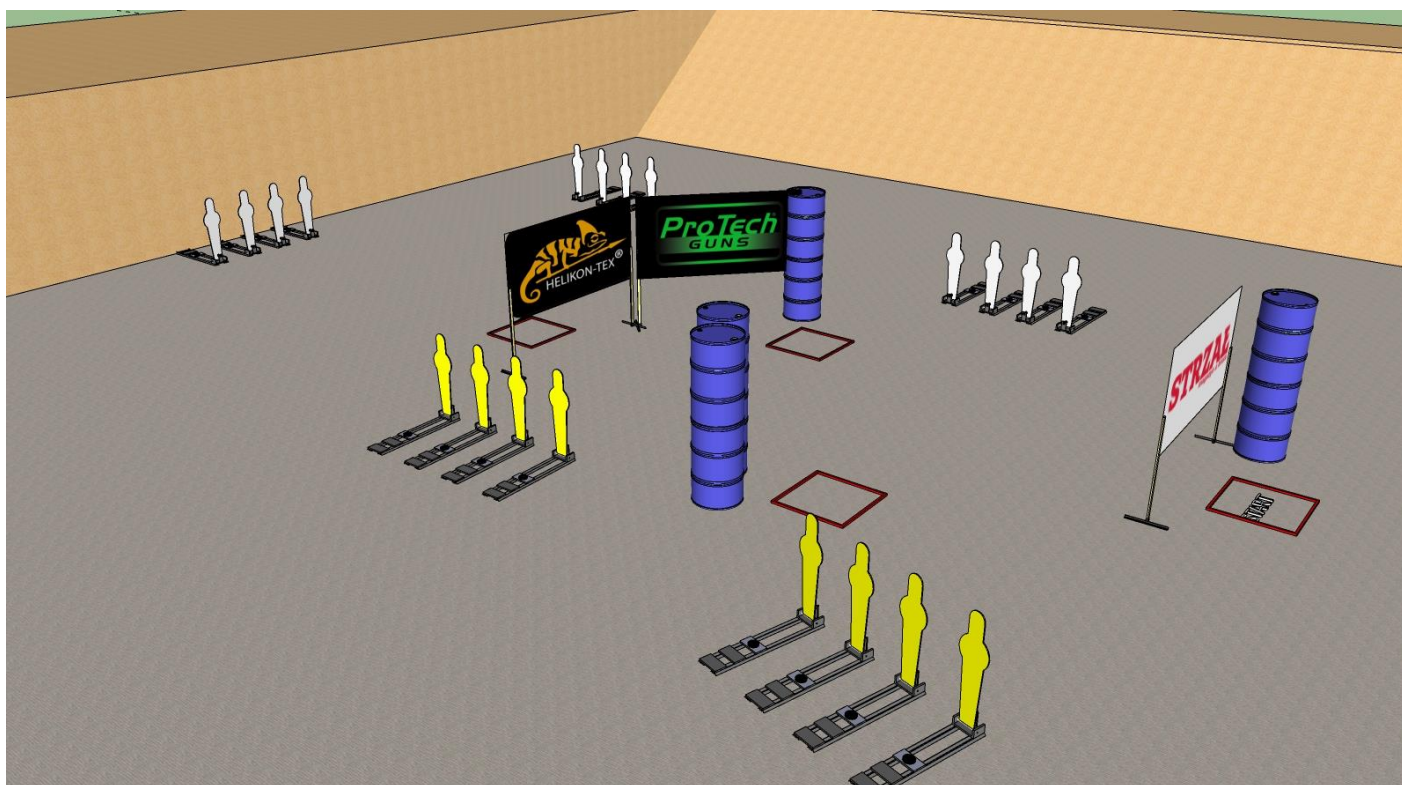


Experience-based Tactical Gear Made in Poland



Available at <http://directactiongear.com/>

#GoLoud!



Klub Strzelectwa Sportowego i Historycznego CLUB 308, 15-435 Białystok, ul. Nowy Świat 14/11
 Tel. +48 668 676 715, email: shootingclub308@gmail.com, www. CLUB308.pl





SPEC★SHOP

WWW.SPECSHOP.PL

OFICJALNY DYSTRYBUTOR MAREK



HOLOSUN



Tor 3. STRZELBA / KARABIN / PISTOLET

UMIEJSCOWIENIE TORU – OŚ 2 STRZELNICY

Pozycja startowa: Stojąc obiema stopami wewnątrz stanowiska. Strzelba załadowana, nieprzeładowana w rękach zawodnika. Karabin załadowany, nieprzeładowany w UDB, pistolet załadowany, nieprzeładowany w kaburze. Zapasowe magazynki zgodnie z klasą sprzętową w ładownicach.

Procedura strzelania: Po sygnale timera wprowadzić nabój do komory i ostrzelać 5 popperów i 5 metalowych płytek w dowolnej kolejności. Odłożyć strzelbę do UDB, pobrać karabin i ostrzelać 5 tarcz MINI IPSC (oznaczone kolorem niebieskim) w dowolnej kolejności. Po ostrzeleniu odłożyć karabin do UDB, dobyć pistolet i ostrzelać 10 tarcz IPSC w dowolnej kolejności.

Amunicja do strzelby wyłącznie śrutowa (skeet/trap)

Zabronione jest:

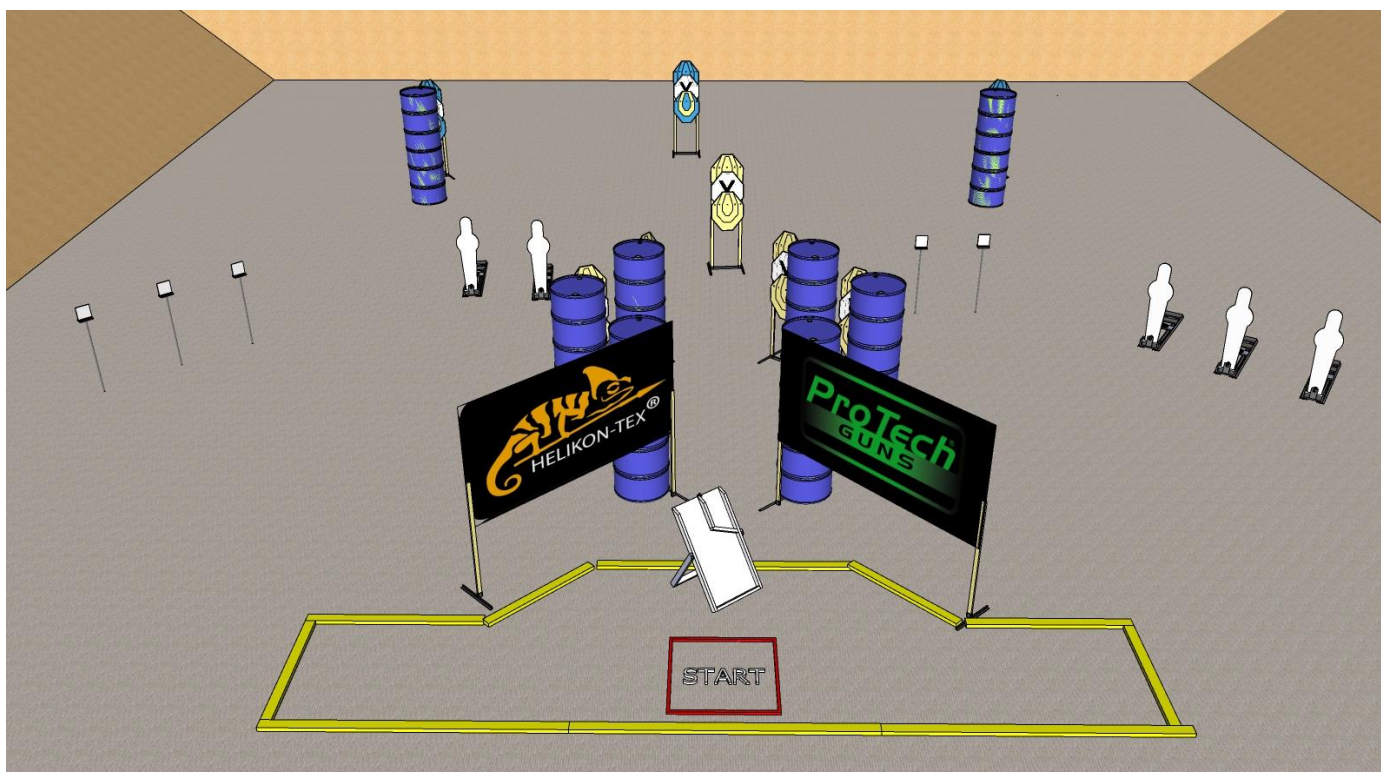
- strzelanie do celów pod i nad przesłonami
- przekraczanie linii prowadzenia ognia oraz stanowisk strzeleckich wyznaczonych na ziemi
- ostrzeliwanie celów z broni do tego nieprzeznaczonej

Liczba strzałów (minimalna): strzelba 10, karabin 10, pistolet 20

Cele: 5 popperów, 5 metalowych płytek, 5 tarcz MINI IPSC, 10 tarcz IPSC

Start – Stop: Sygnał dźwiękowy – ostatni strzał; **Zmiany magazynka:** zgodnie z przepisami;

Kąty bezpieczeństwa: Lewo-prawo 90o od kulochwyty głównego, górna część kulochwyty głównego



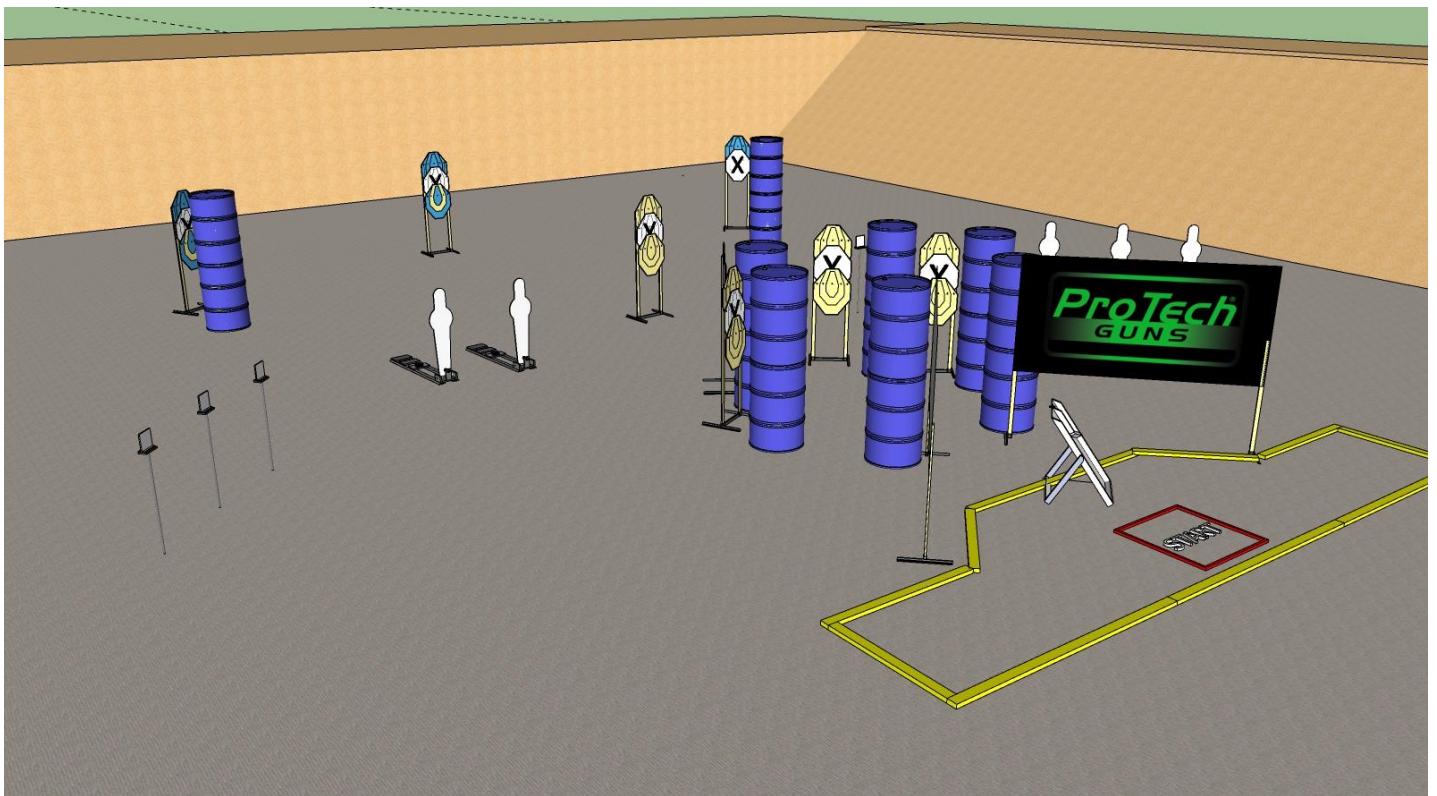
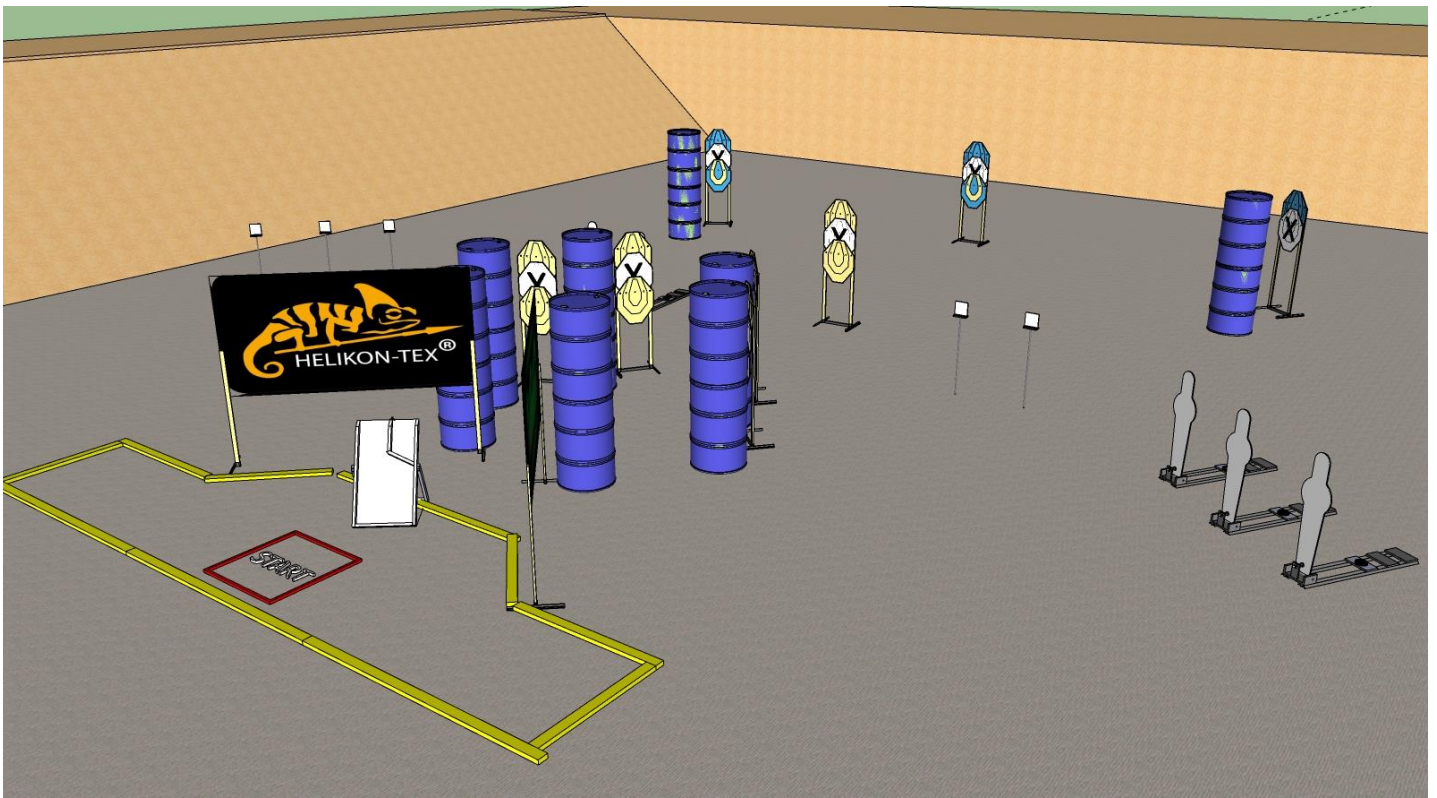
Klub Strzelectwa Sportowego i Historycznego CLUB 308, 15-435 Białystok, ul. Nowy Świat 14/11
Tel. +48 668 676 715, email: shootingclub308@gmail.com, www. CLUB308.pl





KABURY Z KYDEXU

WWW.GRKYDEX.PL



Klub Strzelectwa Sportowego i Historycznego CLUB 308, 15-435 Białystok, ul. Nowy Świat 14/11
 Tel. +48 668 676 715, email: shootingclub308@gmail.com, www. CLUB308.pl





POLSKI HOLDING OBRONNY



Bezpieczeństwo
nie zna kompromisów

www.pho.pl

Tor 4. KARABIN

UMIEJSCOWIENIE TORU – OŚ 6 STRZELNICY (oś 200m)

Pozycja startowa: Stojąc na stanowisku startowym. Karabin załadowany, nieprzeładowany w rękach zawodnika.

Procedura strzelania: Po sygnale timera wprowadzić nabój do komory karabinu i ostrzelać ze stanowiska S1 z postawy stojącej, **przez oznaczony otwór w przesłonie VTAC**, 10 gongów w kolejności od lewego do prawego. Następnie przemieścić się na stanowisko S2 i ostrzelać z dowolnej postawy, **opierając karabin o linę**, 10 gongów w kolejności od prawego do lewego. Następnie przemieścić się na stanowisko nr 3 i ostrzelać z dowolnej postawy, **opierając karabin o beczkę**, 10 gongów w kolejności od lewego do prawego.

Zabronione jest:

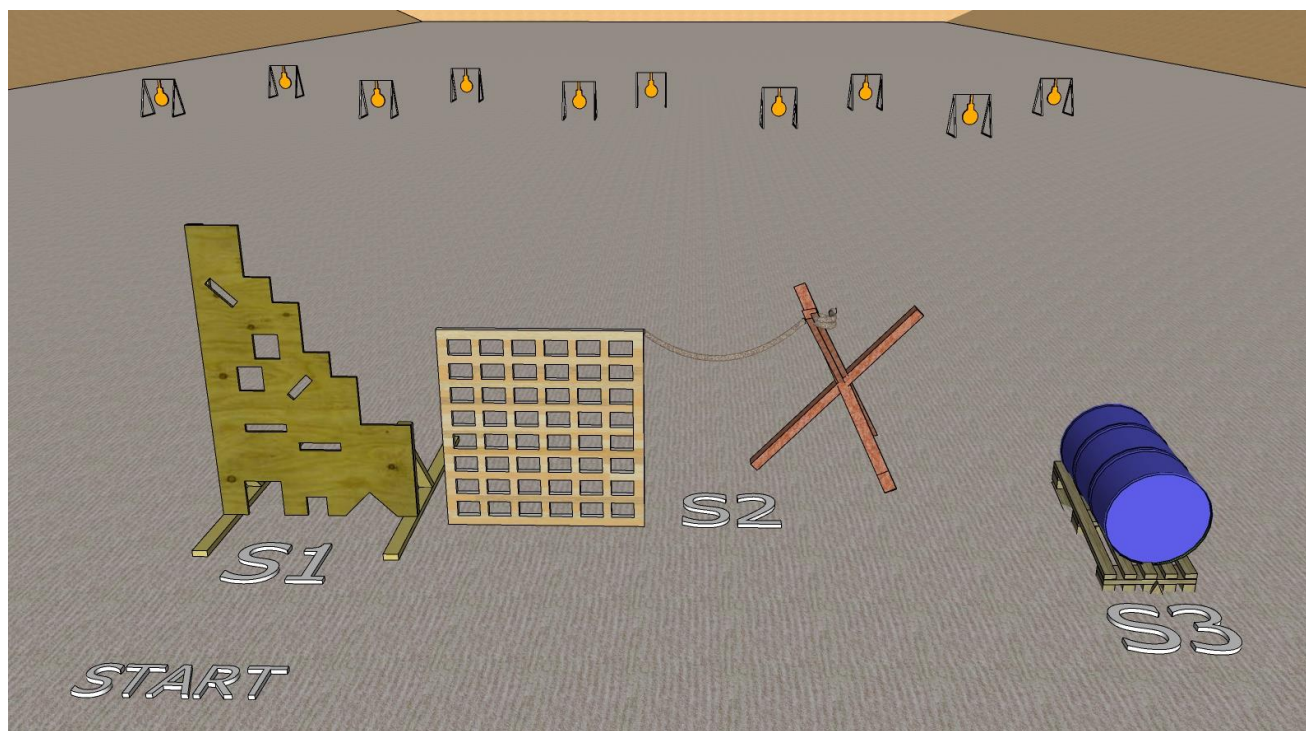
- strzelanie do celów pod i nad przesłonami
- przekraczanie linii prowadzenia ognia oraz stanowisk strzeleckich wyznaczonych na ziemi
- ostrzeliwanie celów z broni do tego nieprzeznaczonej

Liczba strzałów (minimalna): karabin 30

Cele: 10 gongów

Start – Stop: Sygnał dźwiękowy – ostatni strzał; **Zmiany magazynka:** zgodnie z przepisami;

Kąty bezpieczeństwa: Lewo-prawo 90o, górna część kulochwyty głównego



Klub Strzelectwa Sportowego i Historycznego CLUB 308, 15-435 Białystok, ul. Nowy Świat 14/11
Tel. +48 668 676 715, email: shootingclub308@gmail.com, [www. CLUB308.pl](http://www.CLUB308.pl)





Helikon-Tex®
Rangeman
Precyzyjne rękawiczki strzeleckie

- Wewnętrzna strona wykonana ze skóry kangura
- Wytrzymała skóra na końcach palców dla dodatkowej ochrony
- Rzep typu gripper na regulacji nadgarstka



HELIKON-TEX®
RANGE
LINE

Journey to Perfection

WWW.HELIKON-TEX.COM

Tor 5. KARABIN / PISTOLET

UMIEJSCOWIENIE TORU – OŚ 7 STRZELNICY (oś 50m)

Pozycja startowa: Stojąc obiema stopami wewnątrz stanowiska S1. Karabin załadowany, nieprzeładowany w rękach zawodnika. Pistolet załadowany, nieprzeładowany w kaburze zawodnika. Zapasowe magazynki zgodnie z klasą sprzętową w ładownicach.

Procedura strzelania: Po sygnale timera wprowadzić nabój do komory i ostrzelać 5 metalowych gongów z dowolnej postawy, **opierając karabin o leżącą skrzynię**, od lewego do prawego. Następnie przemieścić się na stanowisko S2 i ostrzelać 5 gongów z postawy leżącej (**karabin pod leżącą skrzynią**) od prawego do lewego. Odłożyć karabin do UDB, dobyć pistolet z kabury, wprowadzić nabój do komory i ostrzelać 10 tarcz IPSC w dowolnej kolejności z wyznaczonych stanowisk strzeleckich.

Zabronione jest:

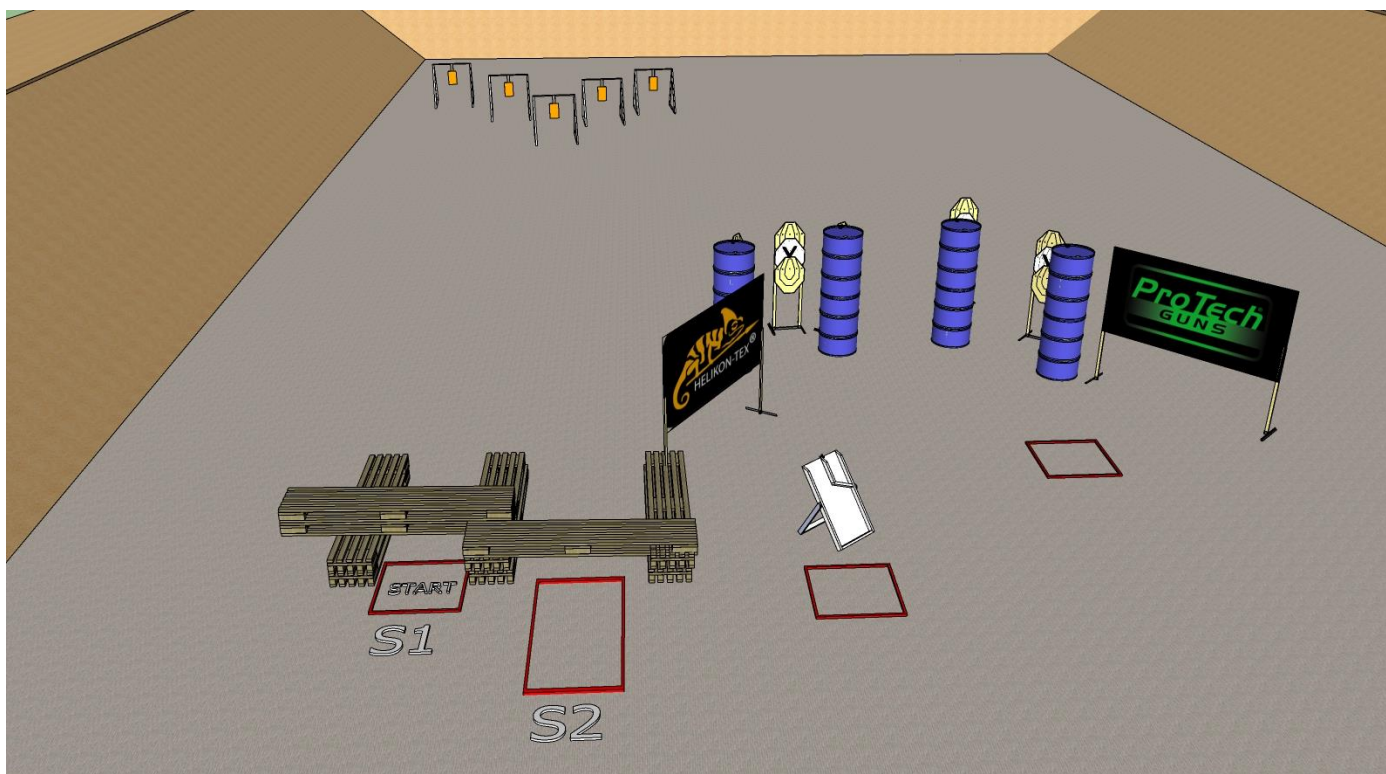
- strzelanie do celów pod i nad przesłonami
- przekraczanie linii prowadzenia ognia oraz stanowisk strzeleckich wyznaczonych na ziemi
- ostrzeliwanie celów z broni do tego nieprzeznaczonej

Liczba strzałów (minimalna): Pistolet 20, karabin 10

Cele: 10 tarcz IPSC, 5 gongów metalowych

Start – Stop: Sygnał dźwiękowy – ostatni strzał; **Zmiany magazynka:** zgodnie z przepisami;

Kąty bezpieczeństwa: Lewo-prawo 90o, górna część kulochwytu głównego



Klub Strzelectwa Sportowego i Historycznego CLUB 308, 15-435 Białystok, ul. Nowy Świat 14/11
Tel. +48 668 676 715, email: shootingclub308@gmail.com, [www. CLUB308.pl](http://www.CLUB308.pl)





- **AMUNICJA**
- **BROŃ**
- **AKCESORIA**

PISTOLETY, STRZELBY, KARABINY

CZ, Glock, Tanfoglio, Sig-Sauer, S&W, Mossberg, Beretta, Benelli

AMUNICJA: 9mm, .223Rem, .22LR, 12/70

GECO, GROM, Sellier & Bellot, GGG, Barnaul, SAGA,
FAM Pionki, LAPUA, ELEY

**Aksesoria: Kabury, Ładownice, Magazyunki,
Pasy strzeleckie, Kolimatory, Czapki, Czyściwa,
Szczotki, Słuchawki, Kompensatory, Pociski, Odzież**

Toni System, DAA, Ghost, Vortex, Magpul

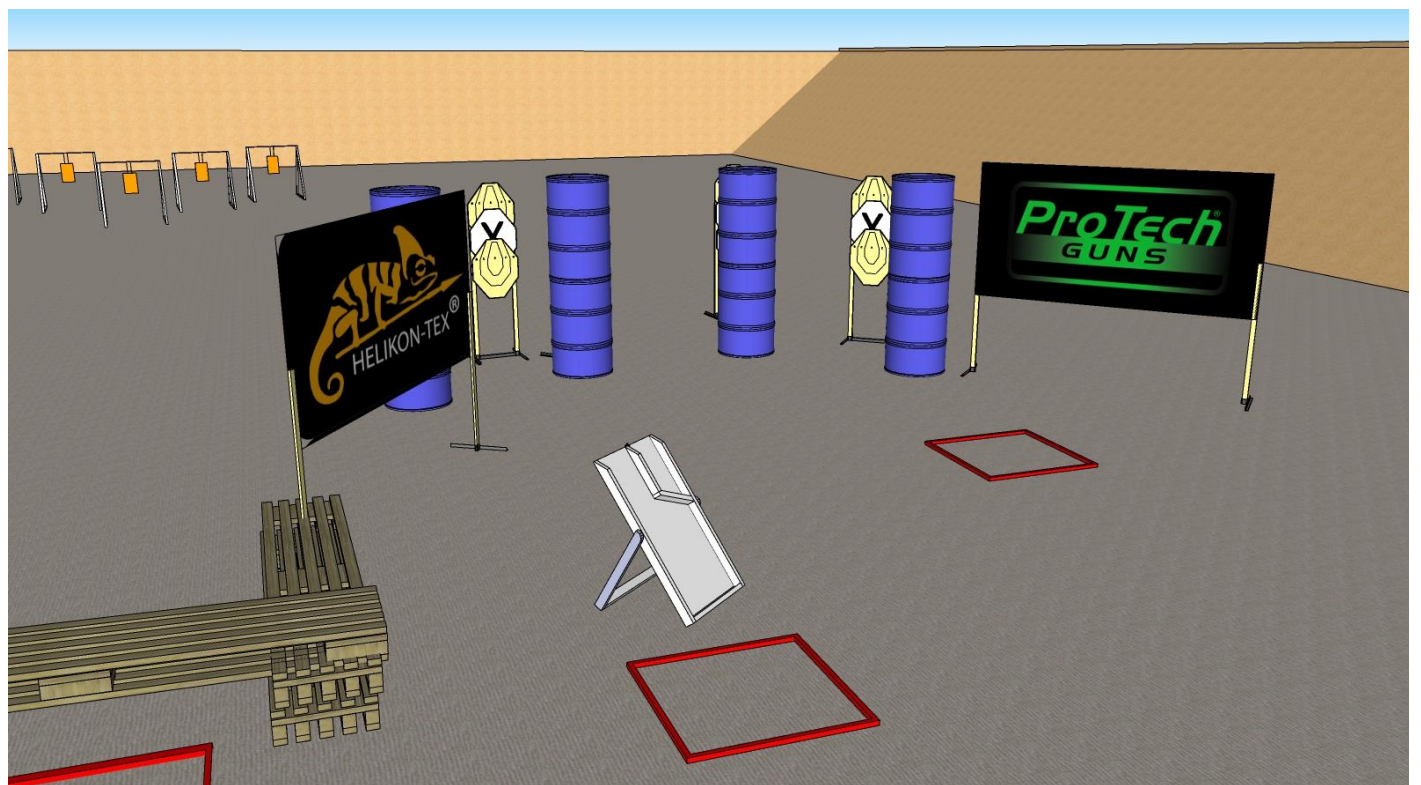
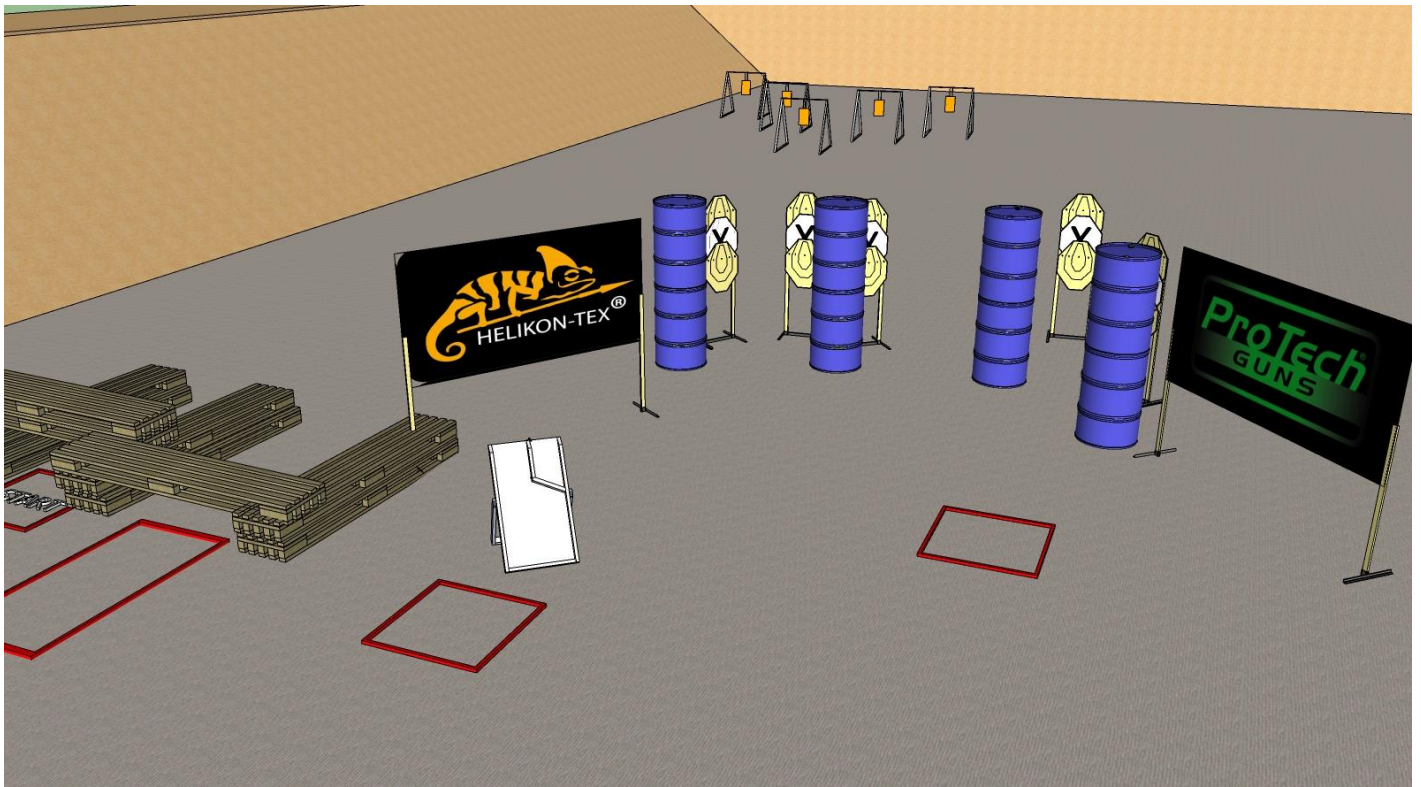


TANFOGLIO



Beretta U.S.A.

Benelli



Klub Strzelectwa Sportowego i Historycznego CLUB 308, 15-435 Białystok, ul. Nowy Świat 14/11
 Tel. +48 668 676 715, email: shootingclub308@gmail.com, www. CLUB308.pl

