



PODLASKA LIGA MULTIGUN 2022
BIELSK PODLASKI, 18.09.2022

BAD TO SCHOOL



FABRYKA BRONI
HELIKON-TEX®
DIRECT ACTION®
ProTech® GUNS
SPEC SHOP WWW.SPECSHOP.PL
FRAG OUT!
STRZAŁ magazyn o broni
kydex
GUN



BIELSK PODLASKI, 18.09.2022

Klub Strzelectwa Sportowego i Historycznego CLUB 308, 15-435 Białystok, ul. Nowy Świat 14/11
Tel. +48 668 676 715, email: shootingclub308@gmail.com, www. CLUB308.pl



Karabinek **GROT S 16 FB-M1** Nowoczesny i całkowicie polski



www.fabrykabroni.pl



FABRYKA BRONI





Helikon-Tex®
**Competition
Multigun Rig®**

Uniwersalna platforma
dla strzelców

- Kompatybilny z dedykowanymi insertami na magazynki
- Dwie kieszenie pistoletowe na przodzie
- Kompatybilność z MOLLE/PALS



HELIKON-TEX®
**RANGE
LINE**

#Journey to Perfection

WWW.HELIKON-TEX.COM

1. Zawody składają się z czterech niezależnych torów.

Tor 1 – pistolet / strzelba,

Tor 2 – strzelba / pistolet

Tor 3 – pistolet / strzelba / karabin

Tor 4 – pistolet / strzelba / karabin

Tor 5 – karabin / pistolet

Zawody rozgrywane są według regulaminu LIGI SPORTERA

Minimalna ilość strzałów 130 : pistolet – 60, karabin – 40, strzelba – 30

2. Zawodnicy przypisani są do składu według zgłoszeń.

Maksymalna ilość zawodników w składzie 10. Maksymalna ilość składów – 4.

Odprawa 08:30. Wszystkie składy startują o tej samej godzinie - 09.00

Każdy skład na starcie jest przypisany do oddzielnego toru:

Umieszczenie torów na osiach strzelnicy przedstawione jest w opisie przebiegu toru w niniejszym matchbook'u. Plan rozmieszczenia osi strzelnicy pokazany jest na kolejnej stronie.

Przy każdej osi umieszczona będzie tablica informacyjna z opisem toru.

Po przejściu toru przez cały skład sędzia obowiązany jest dostarczyć metryczki zawodników z toru do kierownika biura obliczeń. Po przejściu toru cały skład przemieszcza się na kolejny tor. Zawodnik po odbiorze metryczki zobowiązany jest do bezwzględnego przygotowania się do przebiegu strzelania. Sędziowie wywołują nazwiska startujących kolejno zawodników dwukrotnie z półminutowymi przerwami. Zawodnicy mają obowiązek stawić się na torze gotowi do strzelania. Nie stawienie się zawodnika po ostatnim wywołaniu skutkuje jego dyskwalifikacją na danym torze.

3. Punktacja opiera się na zasadzie Time Plus. Wynik składu się z czasu uzyskanego na torze oraz dodanych do niego kar (wyrażonych w sekundach). Kary nakładane są według regulaminu strzelań dynamicznych LIGI SPORTERA. Karę proceduralną nakłada się także za każde trafienie przesłony lub beczki (stanowiącej przesłonę) przez zawodnika.

4. Ostrzelanie prawidłowe metalowego celu reaktywnego, to trafienie w cel reaktywny w sposób powodujący jego widoczne przemieszczenie, wprowadzenie w ruch wahadłowy, strącenie, obrót bądź rozbicie. Cele metalowe podczas przebiegu toru ostrzelujemy jeden raz. W przypadku gdy cel nie zostanie obrócony ale jest widoczne trafienie sędzia może zaliczyć trafienie oznajmiając „HIT”.

Czas uzyskany przez zawodnika na torze wyrażony w sekundach, przelicza się na procenty w stosunku do najlepszego wyniku, w jego klasie, na danym torze, który jako punkt odniesienia wynosi 100%. Wynik procentowy oznacza ilość uzyskanych na danym torze punktów. Np. jeżeli zawodnik X uzyskał na danym torze wynik 60 sekund a zawodnik Y uzyskał 50 sekund wówczas zawodnik Y uzyskał 100% - 100 punktów, a zawodnik X uzyskał 83,3% - 83,3 punkty. Wynik zawodnika w zawodach (klasyfikacja generalna) uzyskuje się sumując wyniki punktowe ze wszystkich torów. Wygrywa zawodnik który uzyska najwięcej punktów.

Klub Strzelectwa Sportowego i Historycznego CLUB 308, 15-435 Białystok, ul. Nowy Świat 14/11
Tel. +48 668 676 715, email: shootingclub308@gmail.com, www. CLUB308.pl



FRAG OUT!

FRAGOUTMAG.COM

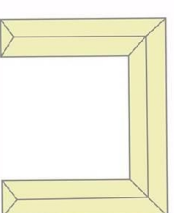


STRZAL

magazyn o broni

LEGENDA

1. UMIEJSCOWIENIE OSI STRZELECKICH



2. BIURO, KOMUNIKACJA ALARMOWA



3. DROGI EWAKUACYJNE



4. PUNKTY SANITARNE



5. PARKING



Tor 1. PISTOLET / STRZELBA

UMIEJSCOWIENIE TORU – OŚ 5 STRZELNICY

Pozycja startowa: Stojąc obiema stopami wewnątrz stanowiska startowego. Pistolet załadowany nieprzeładowany w kaburze. Strzelba załadowana, nieprzeładowana w UDB. Zapasowe magazynki zgodnie z klasą sprzętową w ładownicach.

Procedura strzelania: Po sygnale timera dobyć z kabury pistolet, wprowadzić nabój i ostrzelać 5 tarcz IPSC (każdą tarczę ostrzeliwujemy dwukrotnie). Po ostrzeleniu odłożyć pistolet do UDB, pobrać strzelbę i ostrzelać 5 popperów w dowolnej kolejności.

Amunicja do strzelby wyłącznie śrutowa (skeet/trap)

Zabronione jest:

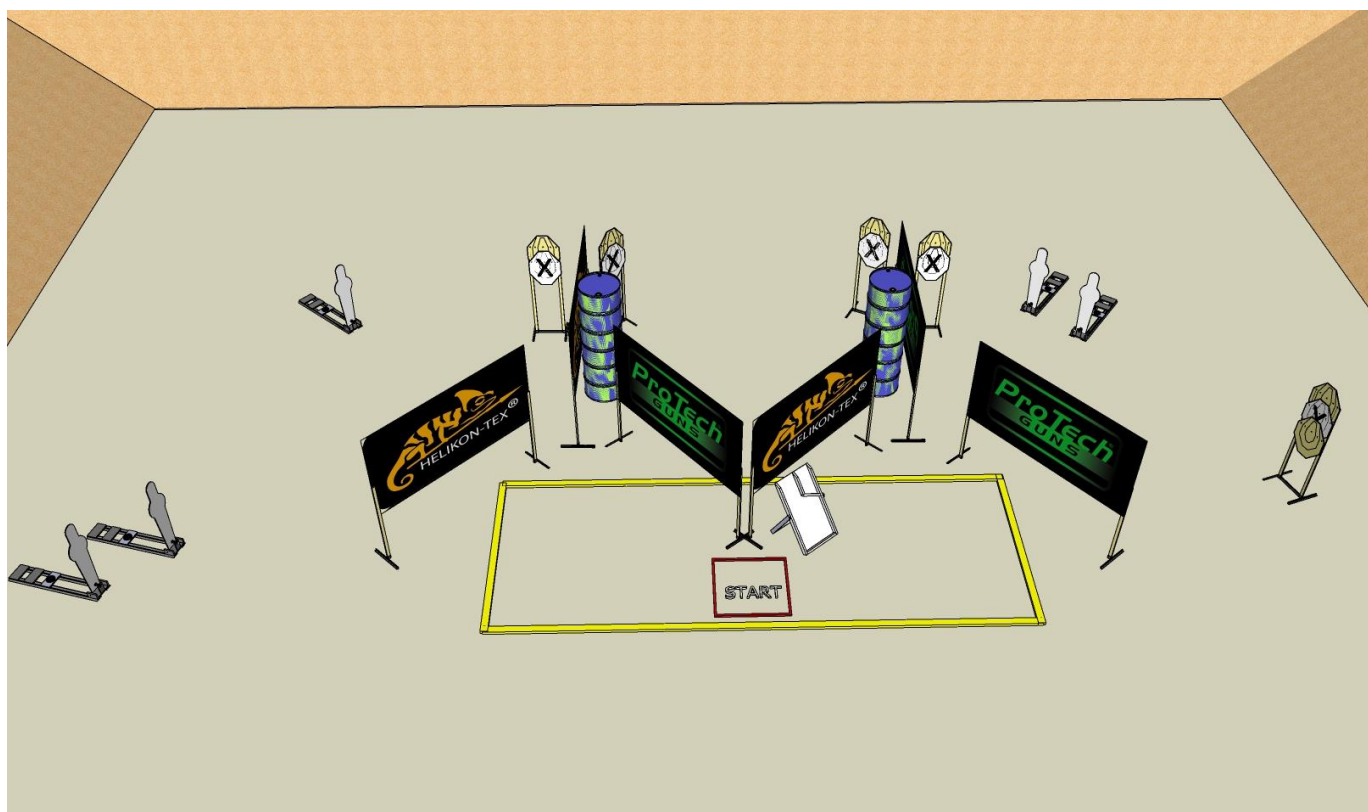
- strzelanie do celów pod i nad przesłonami
- przekraczanie linii prowadzenia ognia oraz stanowisk strzeleckich wyznaczonych na ziemi
- ostrzeliwanie celów z broni do tego nieprzeznaczonej

Liczba strzałów (minimalna): pistolet 10, strzelba 5

Cele: 5 tarcz IPSC, 5 popperów

Start – Stop: Sygnał dźwiękowy – ostatni strzał; **Zmiany magazynka:** zgodnie z przepisami;

Kąty bezpieczeństwa: Lewo-prawo 90o od kulochwyty głównego, górna część kulochwyty głównego.



Klub Strzelectwa Sportowego i Historycznego CLUB 308, 15-435 Białystok, ul. Nowy Świat 14/11
Tel. +48 668 676 715, email: shootingclub308@gmail.com, [www. CLUB308.pl](http://www.CLUB308.pl)




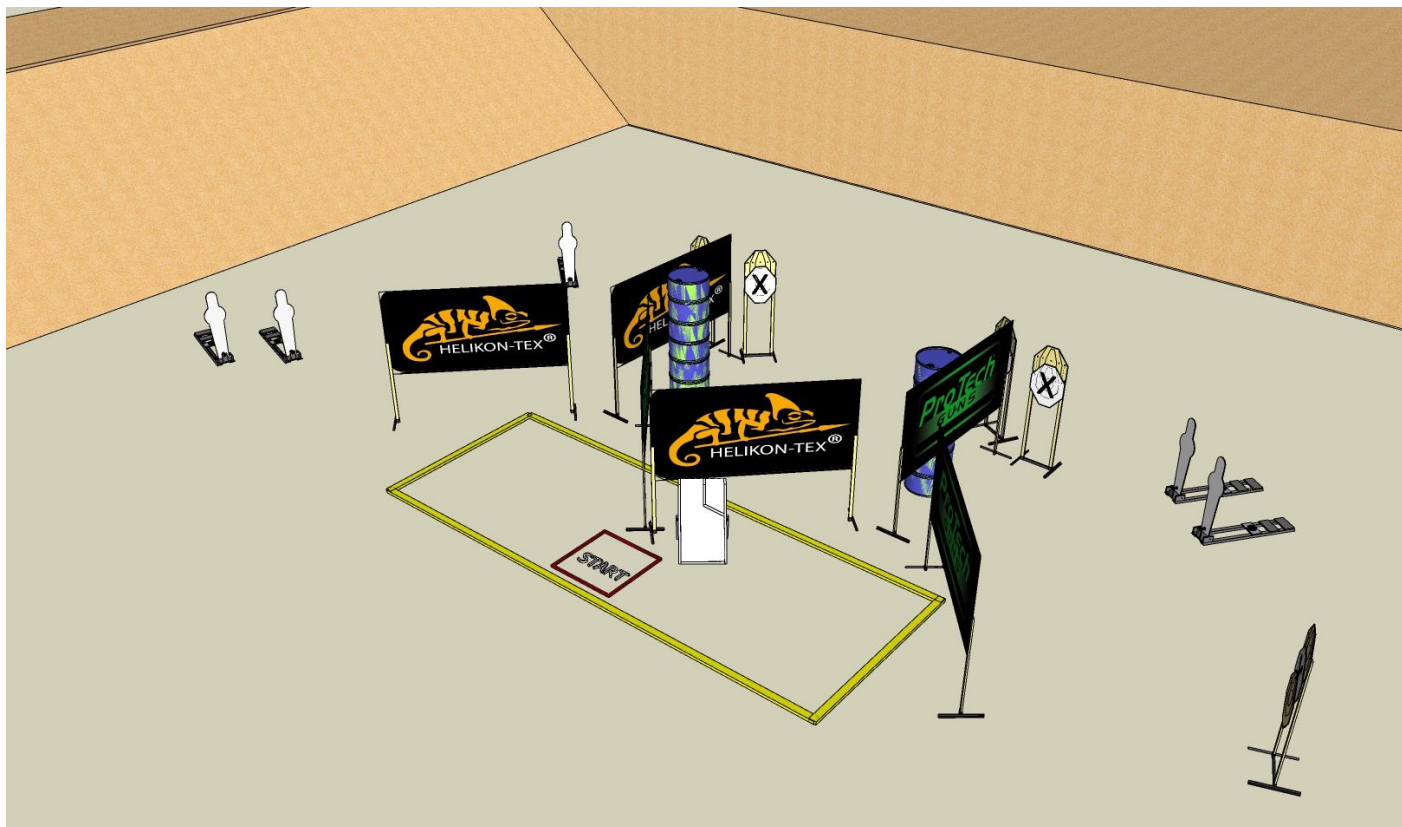
FABRYKA BRONI





ProTech[®]
GUNS

KEEPING YOUR GUN CLEAN



Klub Strzelectwa Sportowego i Historycznego CLUB 308, 15-435 Białystok, ul. Nowy Świat 14/11
 Tel. +48 668 676 715, email: shootingclub308@gmail.com, www. CLUB308.pl





SEJFY.PL

Czołowy dystrybutor na rynku polskim

Uznane na świecie marki

Olbrzymi wybór sejfów w ofercie

Kompleksowość usług

**Sejfy.PL Spółka z o.o.
Ul. Orła 8, 00-143 Warszawa
Tel.: 22 620 02 07
biuro@sejfy.pl**

www.sejfy.pl

Tor 2. STRZELBA / PISTOLET

UMIEJSCOWIENIE TORU – OŚ 4 STRZELNICY

Pozycja startowa: Stojąc obiema stopami wewnątrz stanowiska. Strzelba załadowana, nieprzeładowana w rękach zawodnika. Pistolet załadowany nieprzeładowany w kaburze. Zapasowe magazynki zgodnie z klasą sprzętową w ładownicach.

Procedura strzelania: Po sygnale timera załadować strzelbę i ostrzelać 5 płytek metalowych w dowolnej kolejności. Po ostrzeleniu odłożyć strzelbę do UDB, dobyć z kabury pistolet, wprowadzić nabój do komory i ostrzelać 5 tarcz IPSC w dowolnej kolejności. (każdą tarczę ostrzeliwujemy dwukrotnie)

Amunicyja do strzelby wyłącznie śrutowa (skeet/trap)

Zabronione jest:

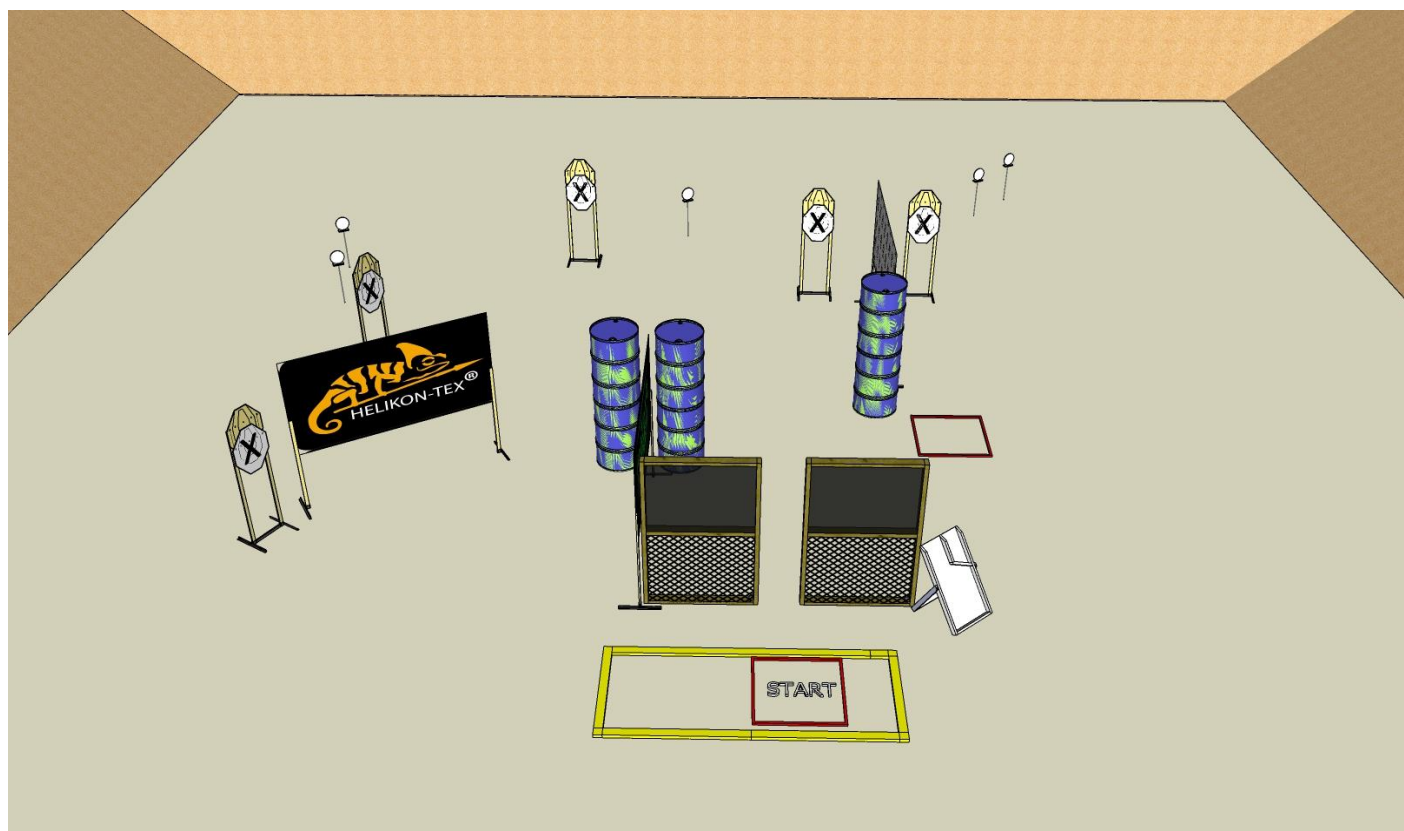
- strzelanie do celów pod i nad przesłonami
- przekraczanie linii prowadzenia ognia oraz stanowisk strzeleckich wyznaczonych na ziemi
- ostrzeliwanie celów z broni do tego nieprzeznaczonej

Liczba strzałów (minimalna): strzelba 5, pistolet 10

Cele: 5 tarcz IPSC, 5 płytek metalowych

Start – Stop: Sygnał dźwiękowy – ostatni strzał; **Zmiany magazynka:** zgodnie z przepisami;

Kąty bezpieczeństwa: Lewo-prawo 90o od kulochwyty głównego, górna część kulochwyty głównego



Klub Strzelectwa Sportowego i Historycznego CLUB 308, 15-435 Białystok, ul. Nowy Świat 14/11
Tel. +48 668 676 715, email: shootingclub308@gmail.com, [www. CLUB308.pl](http://www.CLUB308.pl)






Experience-based Tactical Gear Made in Poland



Available at <http://directactiongear.com/>

#GoLoud!



Klub Strzelectwa Sportowego i Historycznego CLUB 308, 15-435 Białystok, ul. Nowy Świat 14/11
 Tel. +48 668 676 715, email: shootingclub308@gmail.com, www. CLUB308.pl





SPEC★SHOP

WWW.SPECSHOP.PL

OFICJALNY DYSTRYBUTOR MAREK



HOLOSUN



Tor 3. STRZELBA / KARABIN / PISTOLET

UMIEJSCOWIENIE TORU – OŚ 1 STRZELNICY

Pozycja startowa: Stojąc obiema stopami wewnątrz stanowiska. Strzelba załadowana, nieprzeładowana w rękach zawodnika. Karabin załadowany, nieprzeładowany w UDB. Pistolet załadowany, nieprzeładowany w kaburze. Zapasowe magazynki zgodnie z klasą sprzętową w ładownicach.

Procedura strzelania: Po sygnale timera wprowadzić nabój do komory i ostrzelać 10 metalowych płytek w dowolnej kolejności. Następnie odłożyć strzelbę do UDB, pobrać karabin, wprowadzić nabój do komory i ostrzelać 5 tarcz IPSC OZNACZONYCH NIEBIESKIM KOLOREM (każdą tarczę ostrzeliwujemy dwukrotnie) w dowolnej kolejności. Po ostrzeleniu celów karabinowych odłożyć karabin do UDB, dobyć pistolet z kabury, wprowadzić nabój do komory i ostrzelać 5 tarcz IPSC (bezbarwnych) w dowolnej kolejności

UWAGA: AMUNICJA do strzelby wyłącznie ŚRUTOWA (skeet/trap)

Zabronione jest:

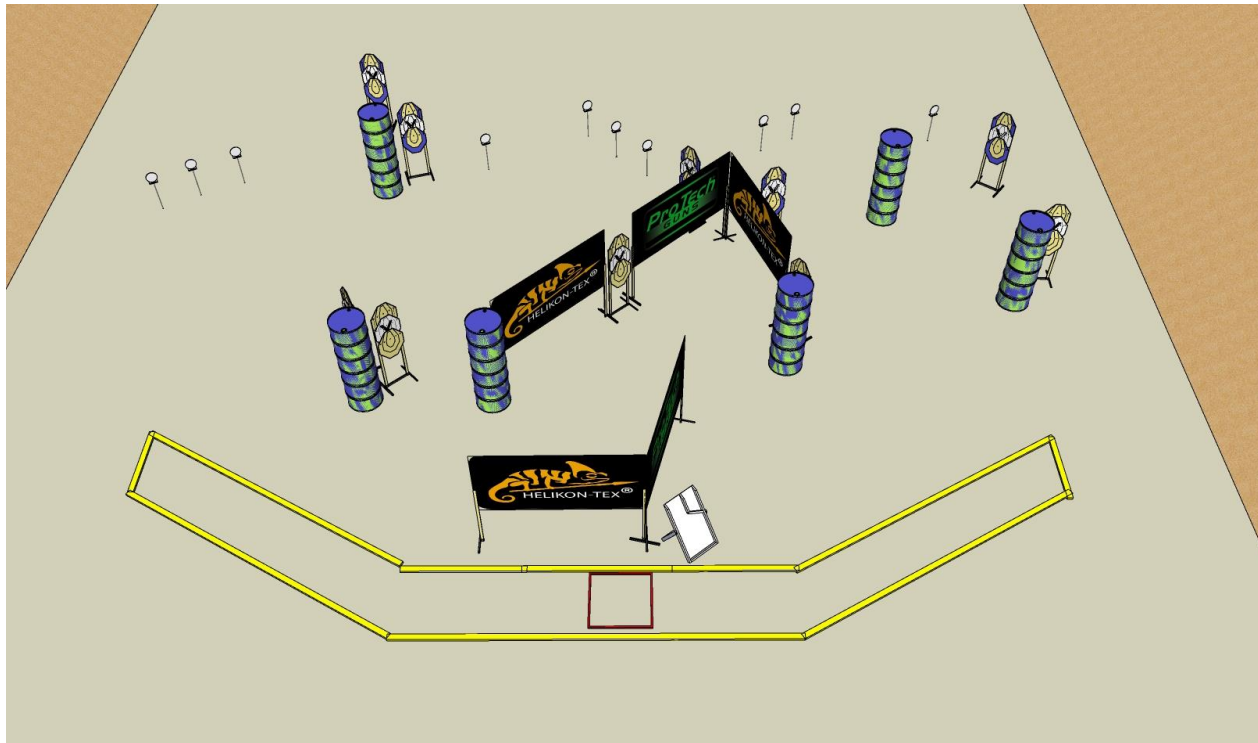
- strzelanie do celów pod i nad przesłonami
- przekraczanie linii prowadzenia ognia oraz stanowisk strzeleckich wyznaczonych na ziemi
- ostrzeliwanie celów z broni do tego nieprzeznaczonej

Liczba strzałów (minimalna): pistolet 10, karabin 10, strzelba 10

Cele: 10 tarcz IPSC, 10 metalowych płytek

Start – Stop: Sygnał dźwiękowy – ostatni strzał; **Zmiany magazynka:** zgodnie z przepisami;

Kąty bezpieczeństwa: Lewo-prawo 90o od kulochwyty głównego, górna część kulochwyty głównego



Klub Strzelectwa Sportowego i Historycznego CLUB 308, 15-435 Białystok, ul. Nowy Świat 14/11
Tel. +48 668 676 715, email: shootingclub308@gmail.com, [www. CLUB308.pl](http://www.CLUB308.pl)



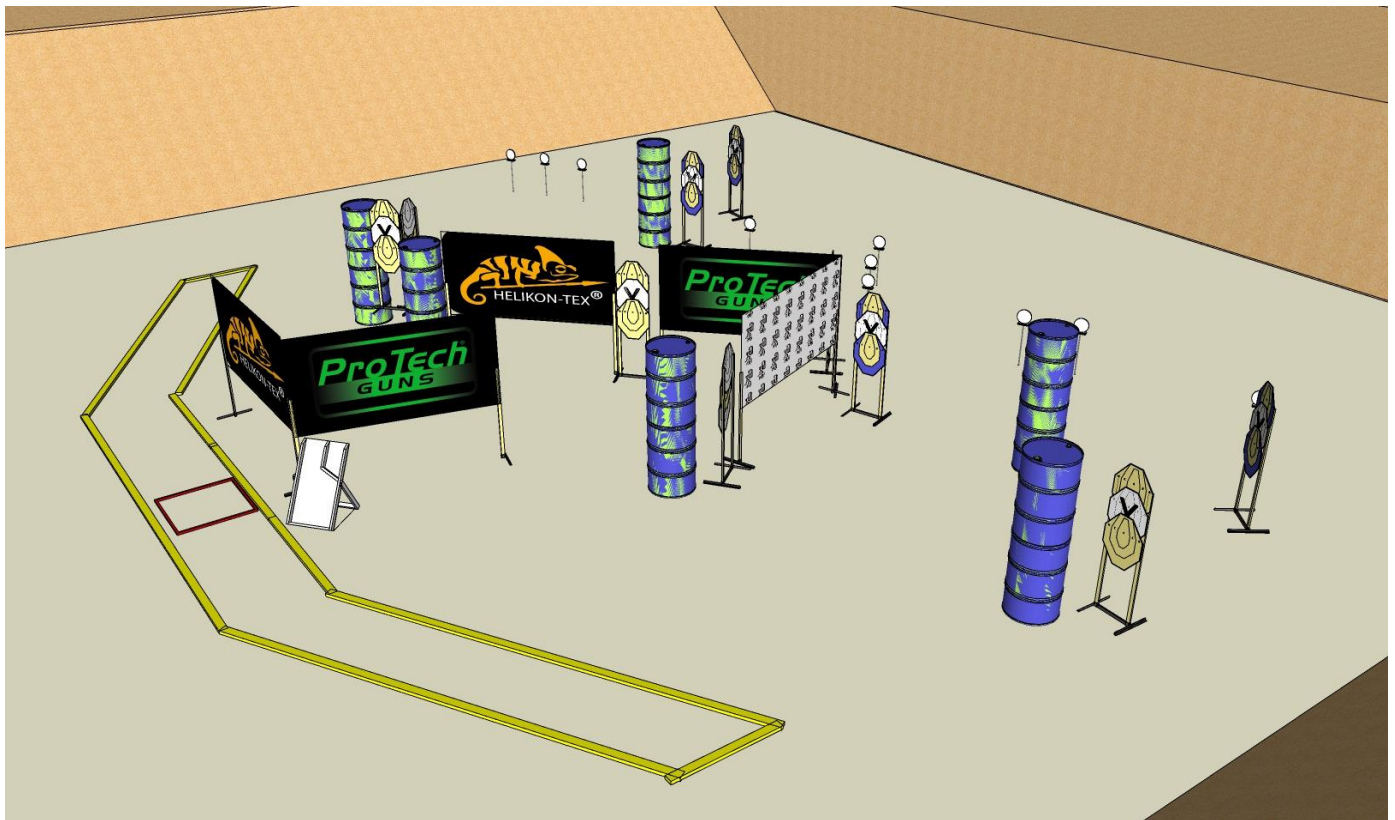
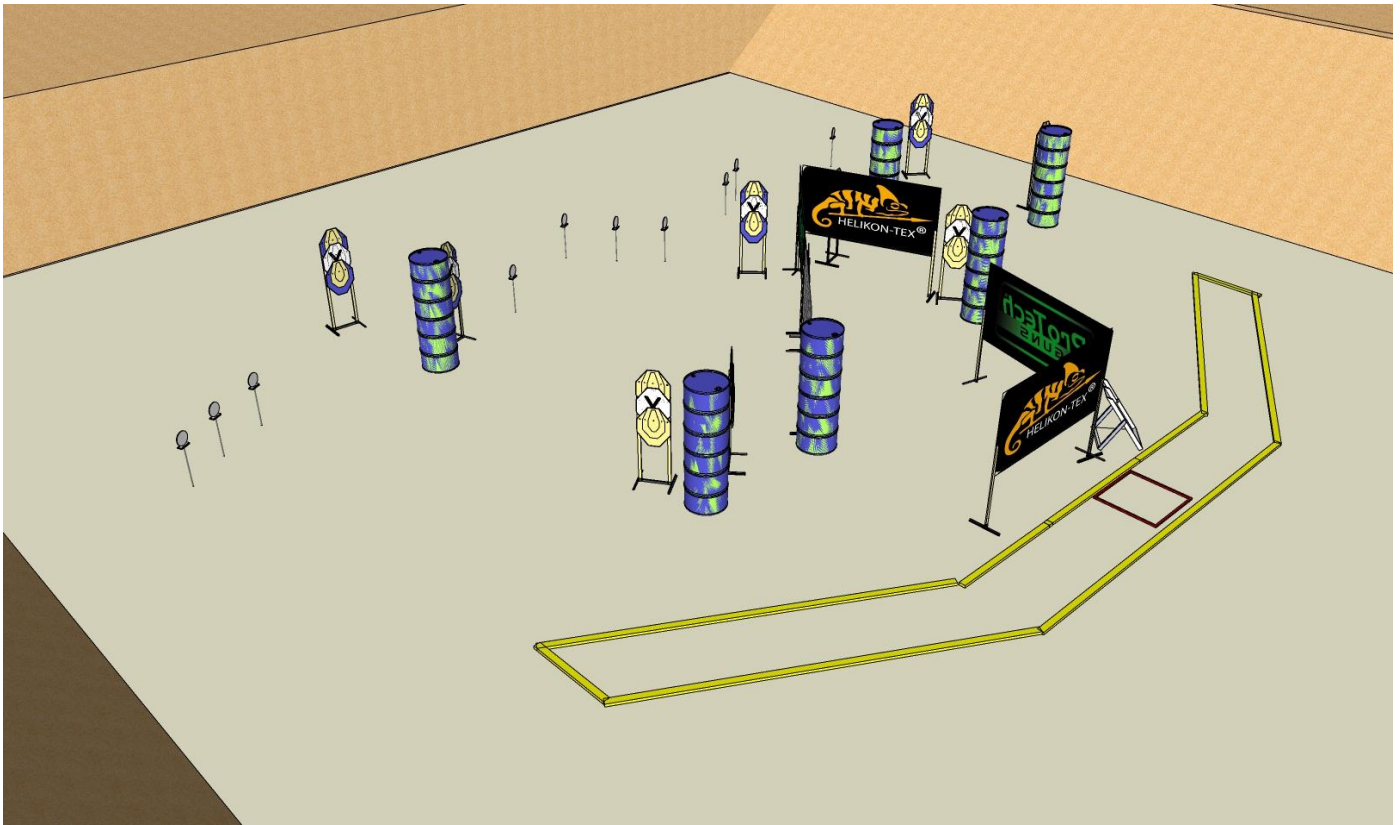
FABRYKA BRONI





KABURY Z KYDEXU

WWW.GRKYDEX.PL



Klub Strzelectwa Sportowego i Historycznego CLUB 308, 15-435 Białystok, ul. Nowy Świat 14/11
 Tel. +48 668 676 715, email: shootingclub308@gmail.com, www. CLUB308.pl





- **AMUNICJA**
- **BROŃ**
- **AKCESORIA**

PISTOLETY, STRZELBY, KARABINY

CZ, Glock, Tanfoglio, Sig-Sauer, S&W, Mossberg, Beretta, Benelli

AMUNICJA: 9mm, .223Rem, .22LR, 12/70

GECO, GROM, Sellier & Bellot, GGG, Barnaul, SAGA,
FAM Pionki, LAPUA, ELEY

**Aksesoria: Kabury, Ładownice, Magazyunki,
Pasy strzeleckie, Kolimatory, Czapki, Czyściwa,
Szczotki, Słuchawki, Kompensatory, Pociski, Odzież**

Toni System, DAA, Ghost, Vortex, Magpul



TANFOGLIO



Beretta U.S.A.

Benelli

Tor 4. KARABIN / STRZELBA / PISTOLET

UMIEJSCOWIENIE TORU – OŚ 2 STRZELNICY

Pozycja startowa: Stojąc obiema stopami wewnątrz stanowiska. Pistolet załadowany, nieprzeładowany w kaburze zawodnika. Strzelba załadowana, nieprzeładowana w UDB. Karabin załadowany, nieprzeładowany w rękach zawodnika. Zapasowe magazynki zgodnie z klasą sprzętowa w ładownicach.

Procedura strzelania: Po sygnale timera wprowadzić nabój do komory i ostrzelać 5 tarcz IPSC w dowolnej kolejności (każdą tarczę ostrzeliwujemy dwukrotnie). Następnie odłożyć karabin do UDB, pobrać strzelbę, wprowadzić nabój do komory i ostrzelać 10 płytek metalowych w dowolnej kolejności. Następnie odłożyć strzelbę do UDB, dobyć pistolet z kabury, wprowadzić nabój do komory i ostrzelać **10 tarcz IPSC w GRUPIE P1** w dowolnej kolejności (każdą tarczę ostrzeliwujemy dwukrotnie) **wyłącznie ze stanowiska S1**

Amunicyja do strzelby wyłącznie śrutowa (skeet/trap),

Zabronione jest:

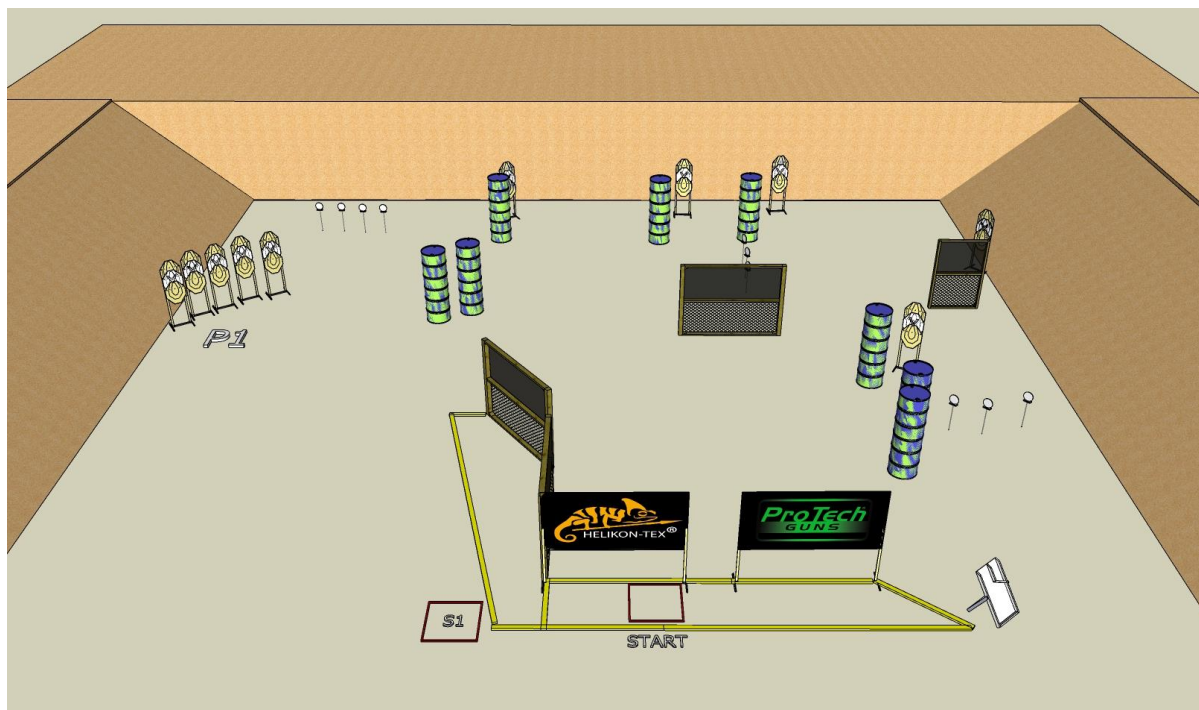
- strzelanie do celów pod i nad przesłonami
- przekraczanie linii prowadzenia ognia oraz stanowisk strzeleckich wyznaczonych na ziemi
- ostrzeliwanie celów z broni do tego nieprzeznaczonej

Liczba strzałów (minimalna): Pistolet 20, karabin 10, strzelba 10

Cele: 15 tarcz IPSC, 10 metalowych płytek

Start – Stop: Sygnał dźwiękowy – ostatni strzał; **Zmiany magazynka:** zgodnie z przepisami;

Kąty bezpieczeństwa: Lewo-prawo 90o, górna część kulochwyty głównego



Klub Strzelectwa Sportowego i Historycznego CLUB 308, 15-435 Białystok, ul. Nowy Świat 14/11
Tel. +48 668 676 715, email: shootingclub308@gmail.com, www. CLUB308.pl



FABRYKA BRONI





Helikon-Tex®
Rangeman
Precyzyjne rękawiczki strzeleckie

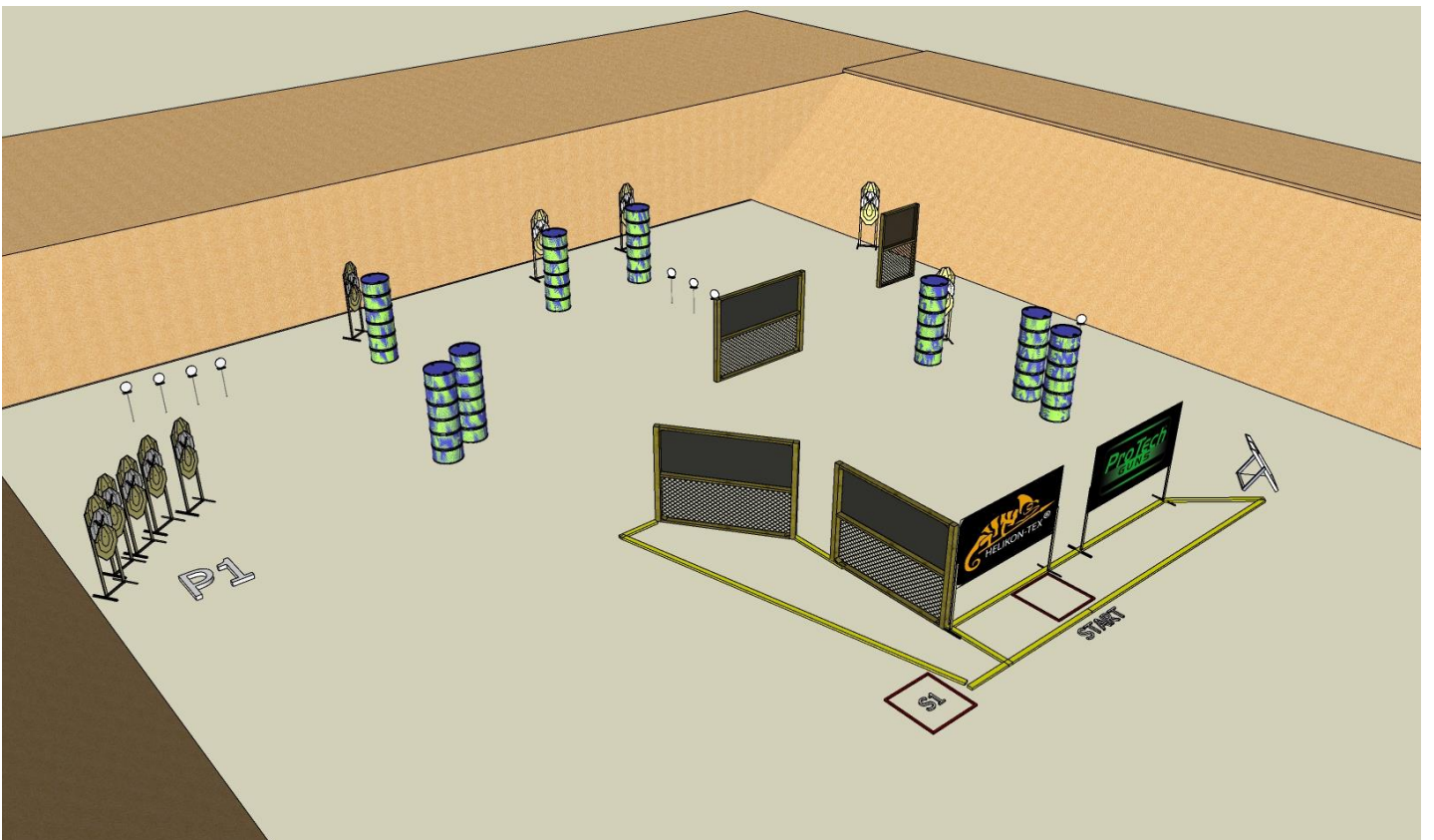
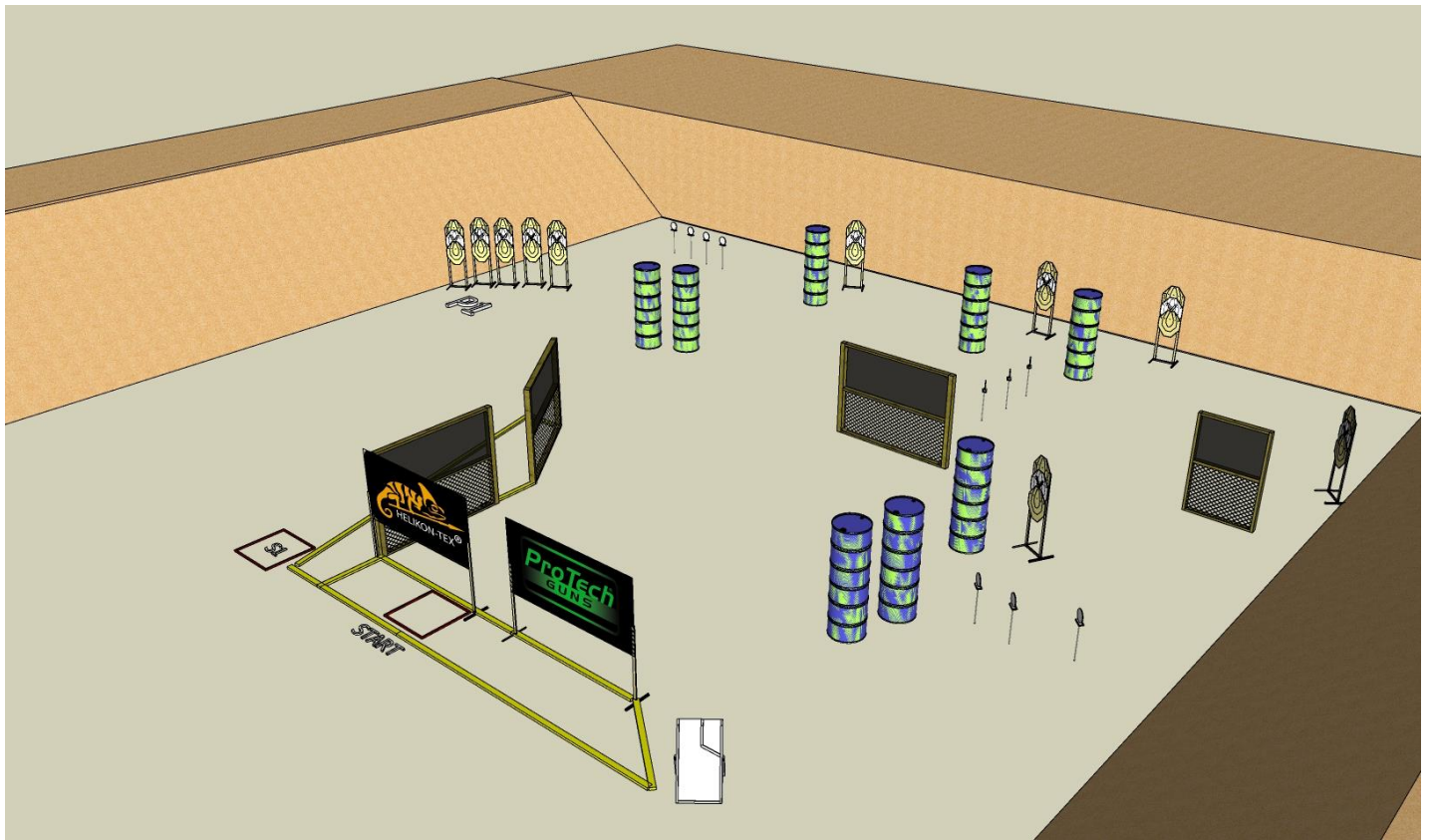
- Wewnętrzna strona wykonana ze skóry kangura
- Wytrzymała skóra na końcach palców dla dodatkowej ochrony
- Rzep typu gripper na regulacji nadgarstka



HELIKON-TEX®
RANGE
LINE

Journey to Perfection

WWW.HELIKON-TEX.COM



Klub Strzelectwa Sportowego i Historycznego CLUB 308, 15-435 Białystok, ul. Nowy Świat 14/11
 Tel. +48 668 676 715, email: shootingclub308@gmail.com, www. CLUB308.pl





Helikon-Tex®
Spodnie HYBRID® Tactical Pants®
Stworzone dla strzelców i ludzi akcji

Przemyślane kieszenie utrzymują sprzęt na miejscu w trakcie akcji

Hybrydowa konstrukcja zwiększa komfort podczas dynamicznych działań



HELIKON-TEX®
RANGE
LINE

Journey to Perfection

WWW.HELIKON-TEX.COM

Tor 5. KARABIN / PISTOLET

UMIEJSCOWIENIE TORU – OŚ 6 STRZELNICY (długa)

Pozycja startowa: Stojąc obiema stopami wewnątrz stanowiska. Pistolet załadowany, nieprzeładowany w kaburze zawodnika. Karabin załadowany, nieprzeładowany w rękach zawodnika. Zapasowe magazynki zgodnie z klasą sprzętową w ładownicach.

Procedura strzelania: Po sygnale timera wprowadzić nabój do komory i ostrzelać 5 gongów (od lewej do prawej, każdy gong ostrzeliwujemy raz) w kolejności:

- opierając karabin o leżącą beczkę (równoległe do grupy gongów) - 5 strzałów
- przez wyznaczony otwór w przesłonie VTAC - 5 strzałów
- opierając karabin o rozwieszoną linę - 5 strzałów
- opierając karabin o środek przeszkody JEŻ – 5 strzałów

Następnie odłożyć karabin do UDB, dobyć pistolet z kabury, wprowadzić nabój do komory i ostrzelać 5 gongów z grupy P1 siedząc na beczce P1 w kolejności od lewego do prawego. Po ostrzeleniu 5 gongów (każdy gong ostrzeliwujemy raz) powtórzyć sekwencję ostrzelenia gongów z grupy P1.

Zabronione jest:


- strzelanie do celów pod i nad przesłonami
- przekraczanie linii prowadzenia ognia oraz stanowisk strzeleckich wyznaczonych na ziemi
- ostrzeliwanie celów z broni do tego nieprzeznaczonej

Liczba strzałów (minimalna): Pistolet 20, karabin 10, strzelba 10

Cele: 10 gongów metalowych

Start – Stop: Sygnał dźwiękowy – ostatni strzał; **Zmiany magazynka:** zgodnie z przepisami;

Kąty bezpieczeństwa: Lewo-prawo 90o, górna część kulochwyty głownego



Klub Strzelectwa Sportowego i Historycznego CLUB 308, 15-435 Białystok, ul. Nowy Świat 14/11
Tel. +48 668 676 715, email: shootingclub308@gmail.com, www. CLUB308.pl



FABRYKA BRONI

