



PODLASKA LIGA MULTIGUN 2021

IRON V2



BIELSK PODLASKI, 12.12.2021

Klub Strzelectwa Sportowego i Historycznego CLUB 308, 15-435 Białystok, ul. Nowy Świat 14/11
Tel. +48 668 676 715, email: shootingclub308@gmail.com, [www. CLUB308.pl](http://www.CLUB308.pl)



Karabinek **GROT S 16 FB-M1** Nowoczesny i całkowicie polski



www.fabrykabroni.pl



FABRYKA BRONI





Helikon-Tex®
**Competition
Multigun Rig®**

Uniwersalna platforma
dla strzelców

- Kompatybilny z dedykowanymi insertami na magazynki
- Dwie kieszenie pistoletowe na przodzie
- Kompatybilność z MOLLE/PALS



HELIKON-TEX®
**RANGE
LINE**

#Journey to Perfection

WWW.HELIKON-TEX.COM

1. Zawody składają się z czterech niezależnych torów.

Tor 1 – pistolet / strzelba,

Tor 2 – strzelba / pistolet

Tor 3 – pistolet / karabin,

Tor 4 – strzelba / karabin,

Tor 5 - karabin

Zawody rozgrywane są według regulaminu LIGI SPORTERA z następującymi zmianami:

1. 3 klasy sprzętowe – Sporter KLASYCZNA, Sporter TAKTYCZNA, Sporter OTWARTA

2. W klasie Sporter TAKTYCZNA na broni krótkiej dopuszczalne jest zamontowanie jednego optycznego lub elektronicznego przyrządu celowniczego z maksymalnym powiększeniem x1.1

3. Magazynek do pistoletu, karabinu oraz strzelby gładkolufowej NIEZALEŻNIE OD KLASY ładujemy MAKSYMALNIE 5 sztukami amunicji

Minimalna ilość strzałów 100

pistolet – 30, karabin – 40, strzelba – 30

Ilość celów: 45 metalowych celów reaktywnych

2. Zawodnicy przypisani są do składu według zgłoszeń.

Maksymalna ilość zawodników w składzie 10. Maksymalna ilość składów – 4.

Odprawa 08:30. Wszystkie składy startują o tej samej godzinie - 9.00

O godzinie 13 przewidziana jest przerwa na posiłek regeneracyjny.

Każdy skład na starcie jest przypisany do oddzielnego toru:

Umieszczenie torów na osiach strzelnicy przedstawione jest w opisie przebiegu toru w niniejszym matchbook'u. Plan rozmieszczenia osi strzelnicy pokazany jest na kolejnej stronie.

Przy każdej osi umieszczona będzie tablica informacyjna z opisem toru.

Każdy tor grupa przechodzi DWUKROTNIE. Liczy się najlepszy czas zawodnika z dwóch prób.

Po przejściu toru przez cały skład sędzia obowiązany jest dostarczyć metryczki zawodników z toru do kierownika biura obliczeń. Po przejściu toru cały skład przemieszcza się na kolejny tor. Zawodnik po odbiorze metryczki zobowiązany jest do bezzwłocznego przygotowania się do przebiegu strzelania. Sędziowie wywołują nazwiska startujących kolejno zawodników dwukrotnie z półminutowymi przerwami. Zawodnicy mają obowiązek stawić się na torze gotowi do strzelania. Nie stawienie się zawodnika po ostatnim wywołaniu skutkuje jego dyskwalifikacją na danym torze.

3. Punktacja opiera się na zasadzie Time Plus. Wynik składu się z czasu uzyskanego na torze oraz dodanych do niego kar (wyrażonych w sekundach). Kary nakładane są według punktów 3 i 4 regulaminu strzelań dynamicznych 3GUN PZSS. Karę proceduralną nakłada się także za każde trafienie przesłony lub beczki (stanowiącej przesłonę) przez zawodnika.

Klub Strzelectwa Sportowego i Historycznego CLUB 308, 15-435 Białystok, ul. Nowy Świat 14/11
Tel. +48 668 676 715, email: shootingclub308@gmail.com, [www. CLUB308.pl](http://www.CLUB308.pl)



FRAG OUT!

FRAGOUTMAG.COM



STRZAL

magazyn o broni

4. Ostrzelanie prawidłowe metalowego celu reaktywnego, to trafienie w cel reaktywny w sposób powodujący jego widoczne przemieszczenie, wprowadzenie w ruch wahadłowy, strącenie, obrót bądź rozbicie. Cele metalowe podczas przebiegu toru ostrzeliwujemy jeden raz. W przypadku gdy cel nie zostanie obrócony ale jest widoczne trafienie sędzia może zaliczyć trafienie oznajmiając „HIT”.

Czas uzyskany przez zawodnika na torze wyrażony w sekundach, przelicza się na procenty w stosunku do najlepszego wyniku, w jego klasie, na danym torze, który jako punkt odniesienia wynosi 100%. Wynik procentowy oznacza ilość uzyskanych na danym torze punktów. Np. jeżeli zawodnik X uzyskał na danym torze wynik 60 sekund a zawodnik Y uzyskał 50 sekund wówczas zawodnik Y uzyskał 100% - 100 punktów, a zawodnik X uzyskał 83,3% - 83,3 punkty. Wynik zawodnika w zawodach (klasyfikacja generalna) uzyskuje się sumując wyniki punktowe ze wszystkich torów. Wygrywa zawodnik który uzyska najwięcej punktów.

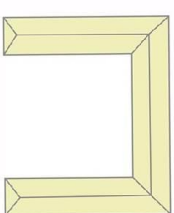
Jeżeli zawodnik w ogóle nie przystąpi do danego toru na zawodach lub zostanie zdyskwalifikowany wówczas uzyskuje na nim wynik 0 punktów.

Klub Strzelectwa Sportowego i Historycznego CLUB 308, 15-435 Białystok, ul. Nowy Świat 14/11
Tel. +48 668 676 715, email: shootingclub308@gmail.com, www. CLUB308.pl



LEGENDA

1. UMIEJSCOWIENIE OSI STRZELECKICH



2. BIURO, KOMUNIKACJA ALARMOWA



3. DROGI EWAKUACYJNE



4. PUNKTY SANITARNE



5. PARKING



Tor 1. PISTOLET / STRZELBA

UMIEJSCOWIENIE TORU – OŚ 5 STRZELNICY

Pozycja startowa: Stojąc obiema stopami wewnątrz stanowiska startowego. Pistolet załadowany nieprzeładowany w kaburze. Strzelba załadowana, nieprzeładowana w UDB. Zapasowe magazynki zgodnie z klasą sprzętową w ładownicach.

Procedura strzelania: Po sygnale timera dobyć z kabury pistolet, wprowadzić nabój i ostrzelać 5 metalowych płytek. Po ostrzeleniu odłożyć pistolet do UDB, pobrać strzelbę i ostrzelać 5 popperów.

CELE OSTRZELIWUJEMY WYŁĄCZNIE Z OZNACZONYCH STANOWISK.

Tor przechodzimy dwukrotnie. Liczy się najlepszy czas z dwóch prób.

Amunicyja do strzelby wyłącznie śrutowa (skeet/trap)

Zabronione jest:

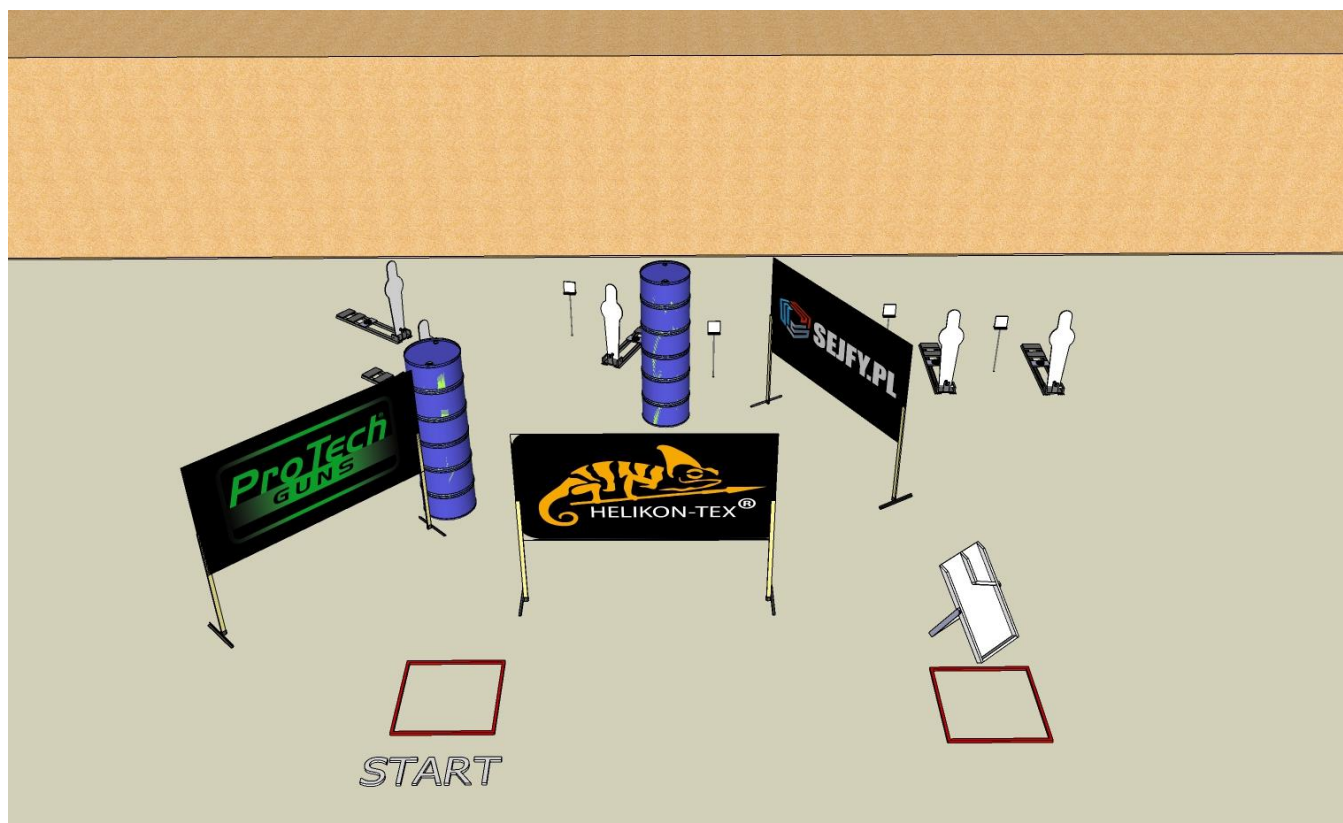
- strzelanie do celów pod i nad przesłonami
- przekraczanie linii prowadzenia ognia oraz stanowisk strzeleckich wyznaczonych na ziemi
- ostrzeliwanie celów z broni do tego nieprzeznaczonej

Liczba strzałów (minimalna): pistolet 10, strzelba 10

Cele: 5 popperów, 5 prostokątnych płytek metalowych

Start – Stop: Sygnał dźwiękowy – ostatni strzał; **Zmiany magazynka:** zgodnie z przepisami;

Kąty bezpieczeństwa: Lewo-prawo 90o od kulochwytu głównego, górna część kulochwytu głównego.




Klub Strzelectwa Sportowego i Historycznego CLUB 308, 15-435 Białystok, ul. Nowy Świat 14/11
Tel. +48 668 676 715, email: shootingclub308@gmail.com, [www. CLUB308.pl](http://www.CLUB308.pl)






ProTech[®]
GUNS

KEEPING YOUR GUN CLEAN



Klub Strzelectwa Sportowego i Historycznego CLUB 308, 15-435 Białystok, ul. Nowy Świat 14/11
 Tel. +48 668 676 715, email: shootingclub308@gmail.com, www. CLUB308.pl





SEJFY.PL

Czołowy dystrybutor na rynku polskim

Uznane na świecie marki

Olbrzymi wybór sejfów w ofercie

Kompleksowość usług

**Sejfy.PL Spółka z o.o.
Ul. Orła 8, 00-143 Warszawa
Tel.: 22 620 02 07
biuro@sejfy.pl**

www.sejfy.pl

Tor 2. STRZELBA / PISTOLET

UMIEJSCOWIENIE TORU – OŚ 4 STRZELNICY

Pozycja startowa: Stojąc obiema stopami wewnątrz stanowiska. Strzelba załadowana, nieprzeładowana w rękach zawodnika. Pistolet załadowany nieprzeładowany w kaburze. Zapasowe magazynki zgodnie z klasą sprzętową w ładownicach.

Procedura strzelania: Po sygnale timera załadować strzelbę i ostrzelać 5 metalowych płytek. Po ostrzeleniu odłożyć strzelbę do UDB, dobyć z kabury pistolet, wprowadzić nabój do komory i ostrzelać cel reaktywny gwiazda. **CELE OSTRZELIWUJEMY WYŁĄCZNIE Z OZNACZONYCH STANOWISK.**

Tor przechodzimy dwukrotnie. Liczy się najlepszy czas z dwóch prób.

Amunicja do strzelby wyłącznie śrutowa (skeet/trap)

Zabronione jest:

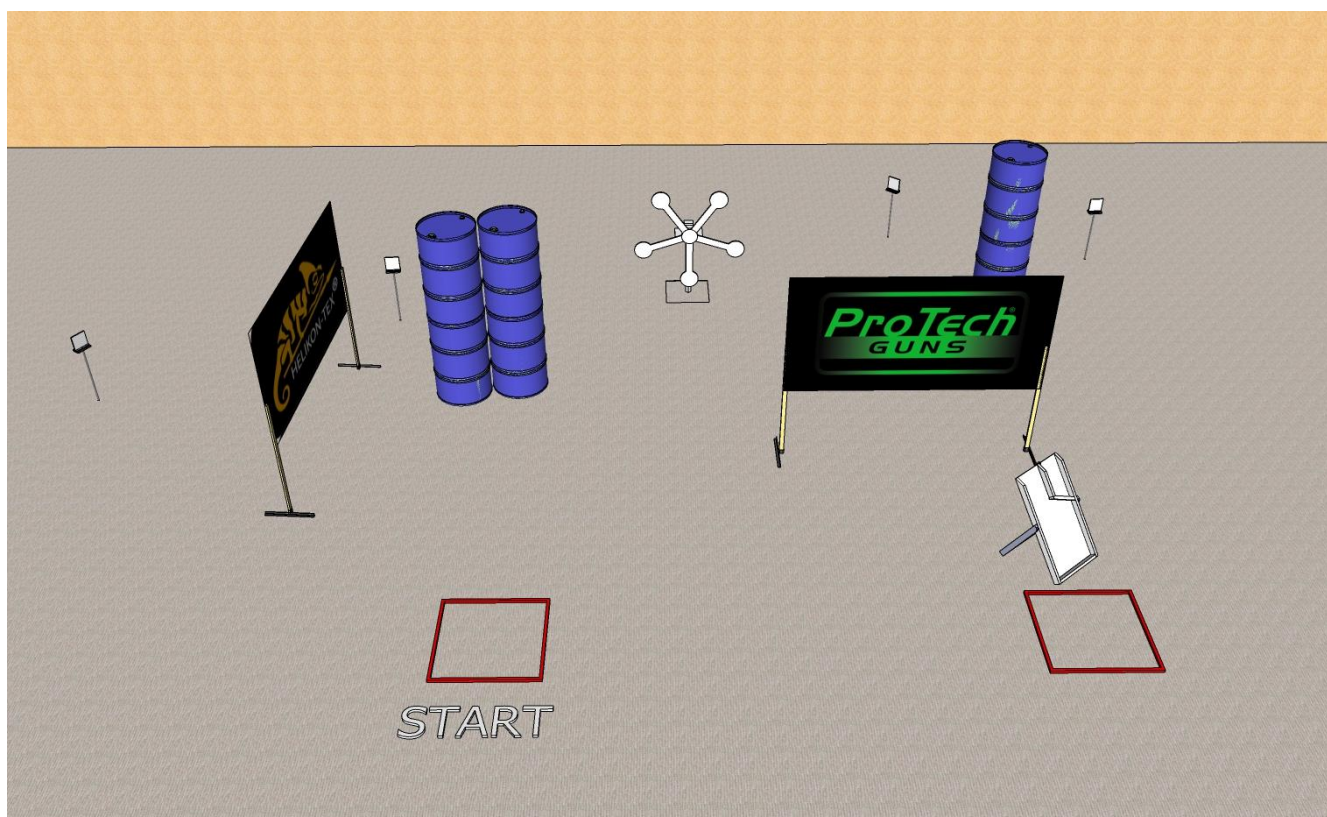
- strzelanie do celów pod i nad przesłonami
- przekraczanie linii prowadzenia ognia oraz stanowisk strzeleckich wyznaczonych na ziemi
- ostrzeliwanie celów z broni do tego nieprzeznaczonej

Liczba strzałów (minimalna): strzelba 10, pistolet 10,

Cele: 5 metalowych prostokątnych płytek, cel reaktywny gwiazda

Start – Stop: Sygnał dźwiękowy – ostatni strzał; **Zmiany magazynka:** zgodnie z przepisami;

Kąty bezpieczeństwa: Lewo-prawo 90o od kulochwyty głównego, górna część kulochwyty głównego



Klub Strzelectwa Sportowego i Historycznego CLUB 308, 15-435 Białystok, ul. Nowy Świat 14/11
Tel. +48 668 676 715, email: shootingclub308@gmail.com, [www. CLUB308.pl](http://www.CLUB308.pl)



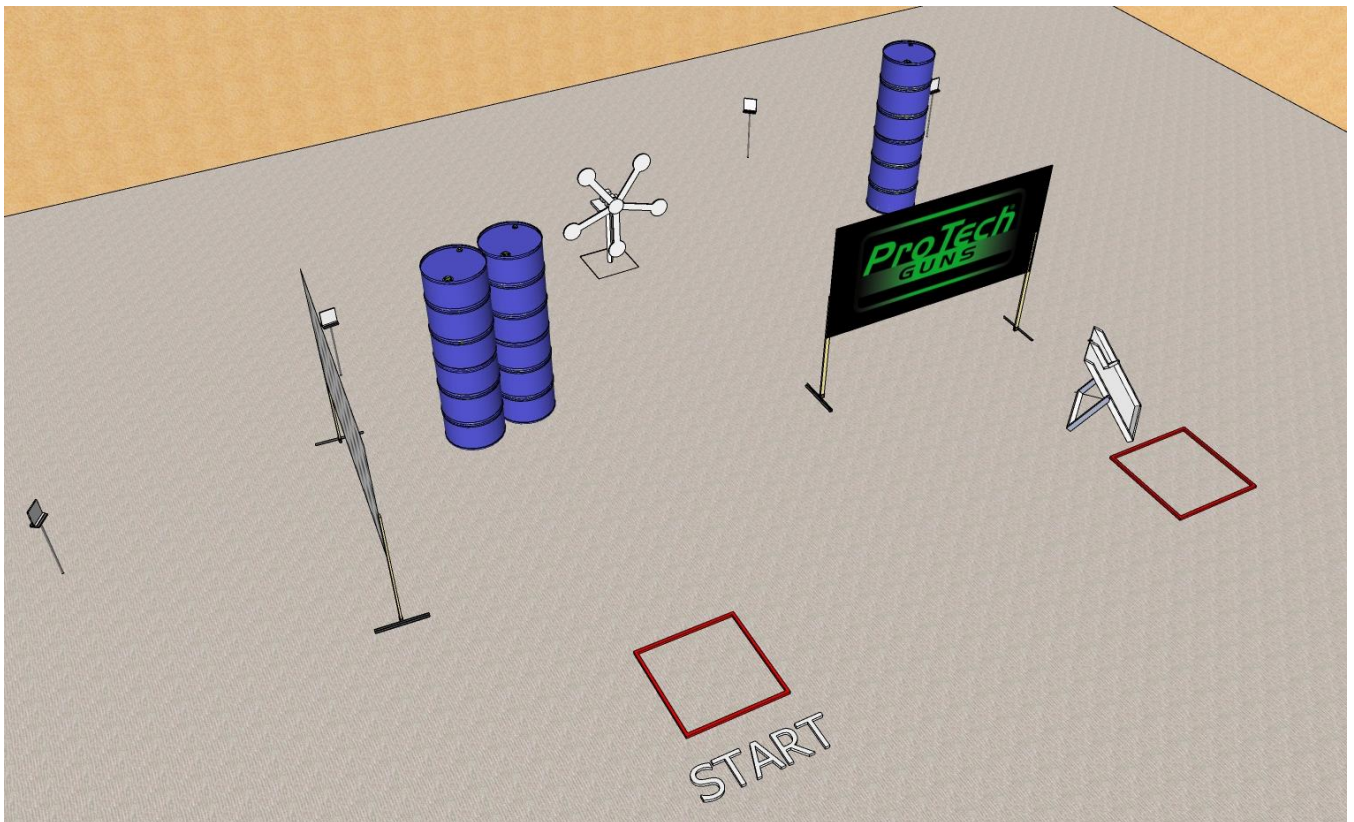
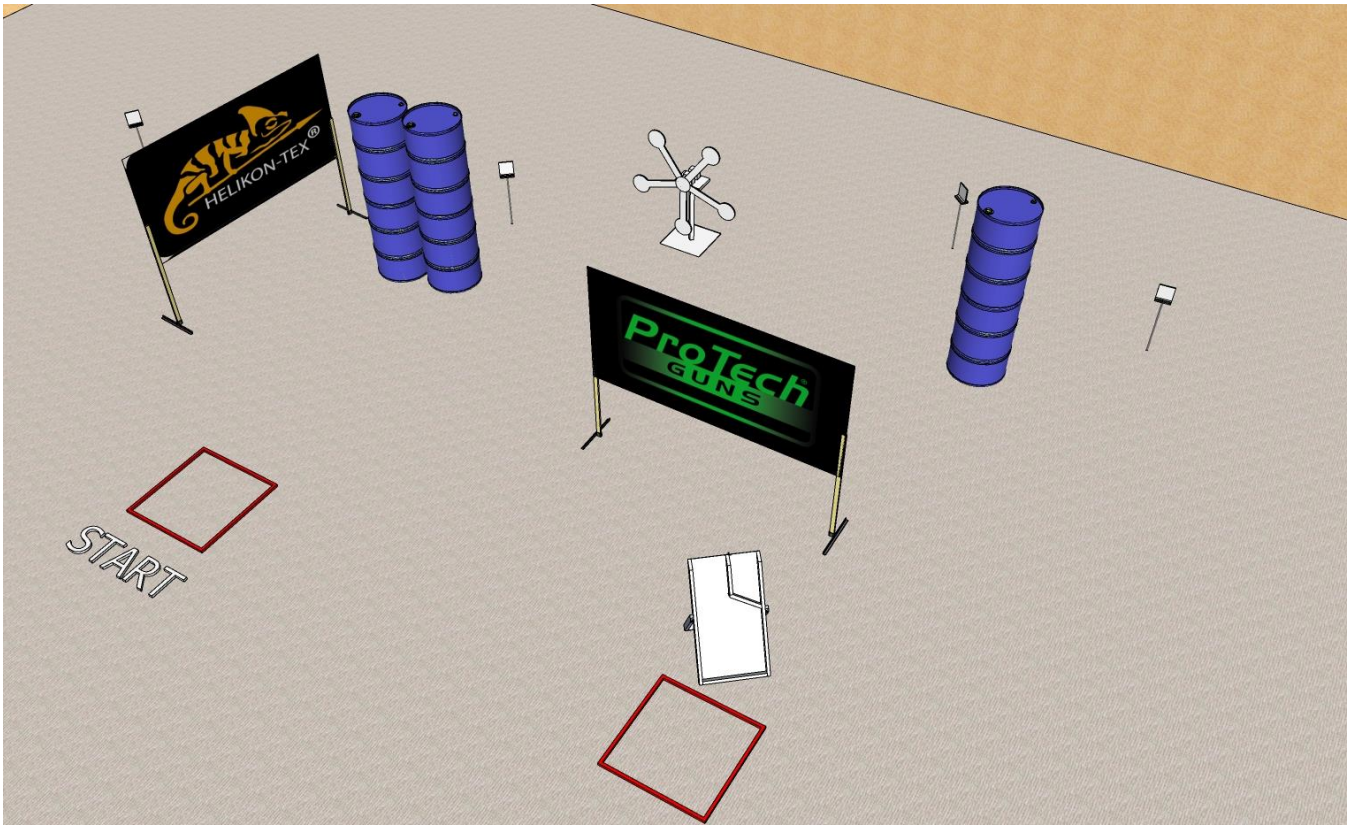


Experience-based Tactical Gear Made in Poland



Available at <http://directactiongear.com/>

#GoLoud!



Klub Strzelectwa Sportowego i Historycznego CLUB 308, 15-435 Białystok, ul. Nowy Świat 14/11
 Tel. +48 668 676 715, email: shootingclub308@gmail.com, www. CLUB308.pl





SPEC★SHOP

WWW.SPECSHOP.PL

OFICJALNY DYSTRYBUTOR MAREK



HOLOSUN



Tor 3. PISTOLET / KARABIN

UMIEJSCOWIENIE TORU – OŚ 1 STRZELNICY

Pozycja startowa: Stojąc obiema stopami wewnątrz stanowiska. Karabin załadowany, nieprzeładowany w UDB. Pistolet załadowany, nieprzeładowany w kaburze. Zapasowe magazynki zgodnie z klasą sprzętową w ładownicach.

Procedura strzelania: Po sygnale timera dobyć pistolet z kabury, wprowadzić nabój do komory i ostrzelać 5 prostokątnych metalowych płytek z oznaczonych stanowisk. Następnie odłożyć pistolet do UDB, pobrać karabin, wprowadzić nabój do komory i ostrzelać 5 reaktywnych celów „lizak” z oznaczonych stanowisk. **CELE OSTRZELIWUJEMY WYŁĄCZNIE Z OZNACZONYCH STANOWISK.** Tor przechodzimy dwukrotnie. Liczy się najlepszy czas z dwóch prób.

Zabronione jest:

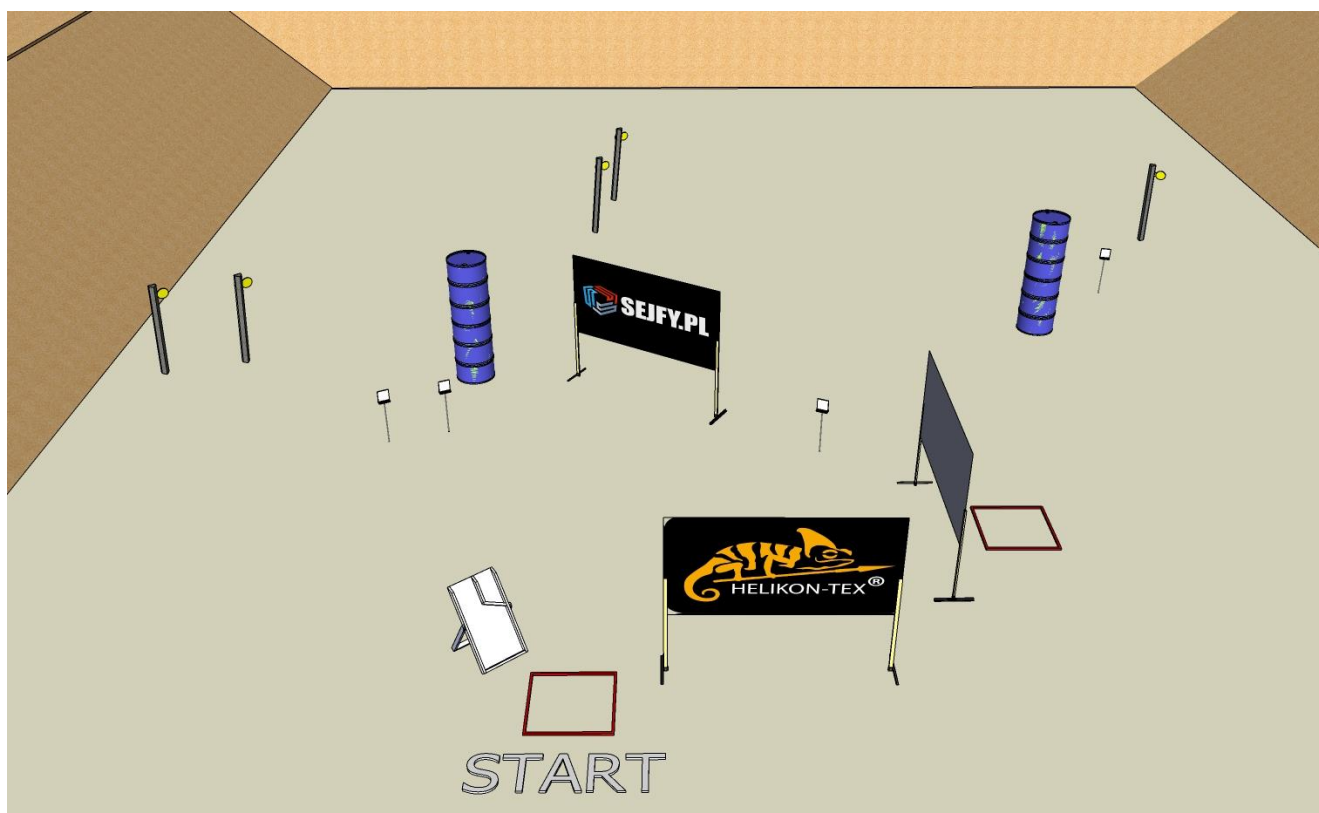
- strzelanie do celów pod i nad przesłonami
- przekraczanie linii prowadzenia ognia oraz stanowisk strzeleckich wyznaczonych na ziemi
- ostrzeliwanie celów z broni do tego nieprzeznaczonej

Liczba strzałów (minimalna): pistolet 10, karabin 10

Cele: 5 prostokątnych metalowych płytek, 5 reaktywnych celów „lizak”

Start – Stop: Sygnał dźwiękowy – ostatni strzał; **Zmiany magazynka:** zgodnie z przepisami;

Kąty bezpieczeństwa: Lewo-prawo 90o od kulochwyty głównego, górna część kulochwyty głównego



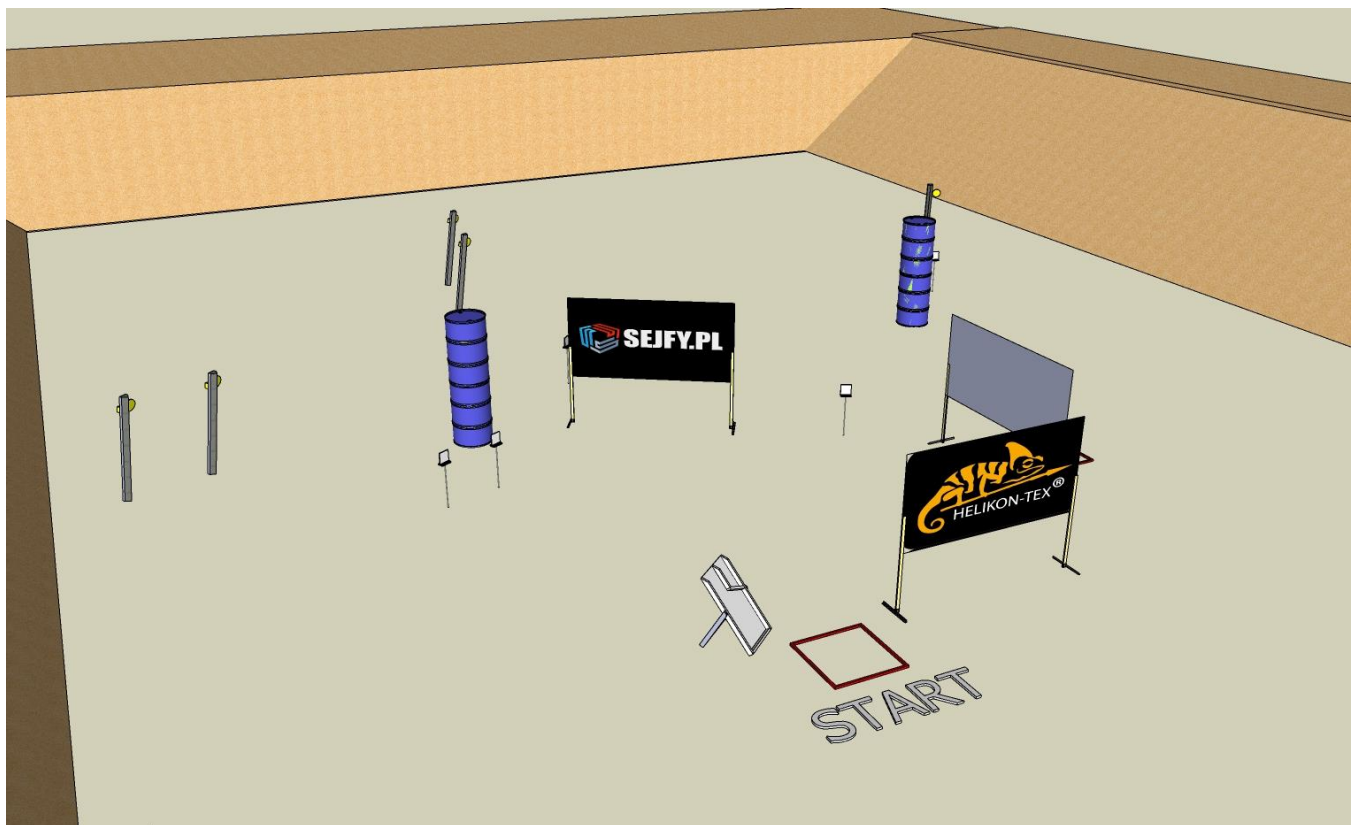

Klub Strzelectwa Sportowego i Historycznego CLUB 308, 15-435 Białystok, ul. Nowy Świat 14/11
Tel. +48 668 676 715, email: shootingclub308@gmail.com, [www. CLUB308.pl](http://www.CLUB308.pl)





KABURY Z KYDEXU

WWW.GRKYDEX.PL



Klub Strzelectwa Sportowego i Historycznego CLUB 308, 15-435 Białystok, ul. Nowy Świat 14/11
 Tel. +48 668 676 715, email: shootingclub308@gmail.com, www. CLUB308.pl





- **AMUNICJA**
- **BROŃ**
- **AKCESORIA**

PISTOLETY, STRZELBY, KARABINY

CZ, Glock, Tanfoglio, Sig-Sauer, S&W, Mossberg, Beretta, Benelli

AMUNICJA: 9mm, .223Rem, .22LR, 12/70

GECO, GROM, Sellier & Bellot, GGG, Barnaul, SAGA,
FAM Pionki, LAPUA, ELEY

**Aksesoria: Kabury, Ładownice, Magazyunki,
Pasy strzeleckie, Kolimatory, Czapki, Czyściwa,
Szczotki, Słuchawki, Kompensatory, Pociski, Odzież**

Toni System, DAA, Ghost, Vortex, Magpul



TANFOGLIO



Beretta U.S.A.

Benelli

Tor 4. STRZELBA / KARABIN

UMIEJSCOWIENIE TORU – OŚ 2 STRZELNICY

Pozycja startowa: Stojąc obiema stopami wewnątrz stanowiska. Karabin załadowany, nieprzeładowany w UDB. Strzelba załadowana, nieprzeładowana w rękach zawodnika. Zapasowe magazynki zgodnie z klasą sprzętową w ładownicach.

Procedura strzelania: Po sygnale timera wprowadzić nabój do komory strzelby i ostrzelać 5 okrągłych metalowych płytek. Następnie odłożyć strzelbę do UDB, pobrać karabin i ostrzelać 5 celów reaktywnych typu lizak. **CELE OSTRZELIWUJEMY WYŁĄCZNIE Z OZNACZONYCH STANOWISK.** Tor przechodzimy dwuktortnie. Liczy się najlepszy czas z dwóch prób.

Amunicja do karabinu wyłącznie z miękkim rdzeniem,
Amunicja do strzelby wyłącznie śrutowa (skeet/trap)

Zabronione jest:

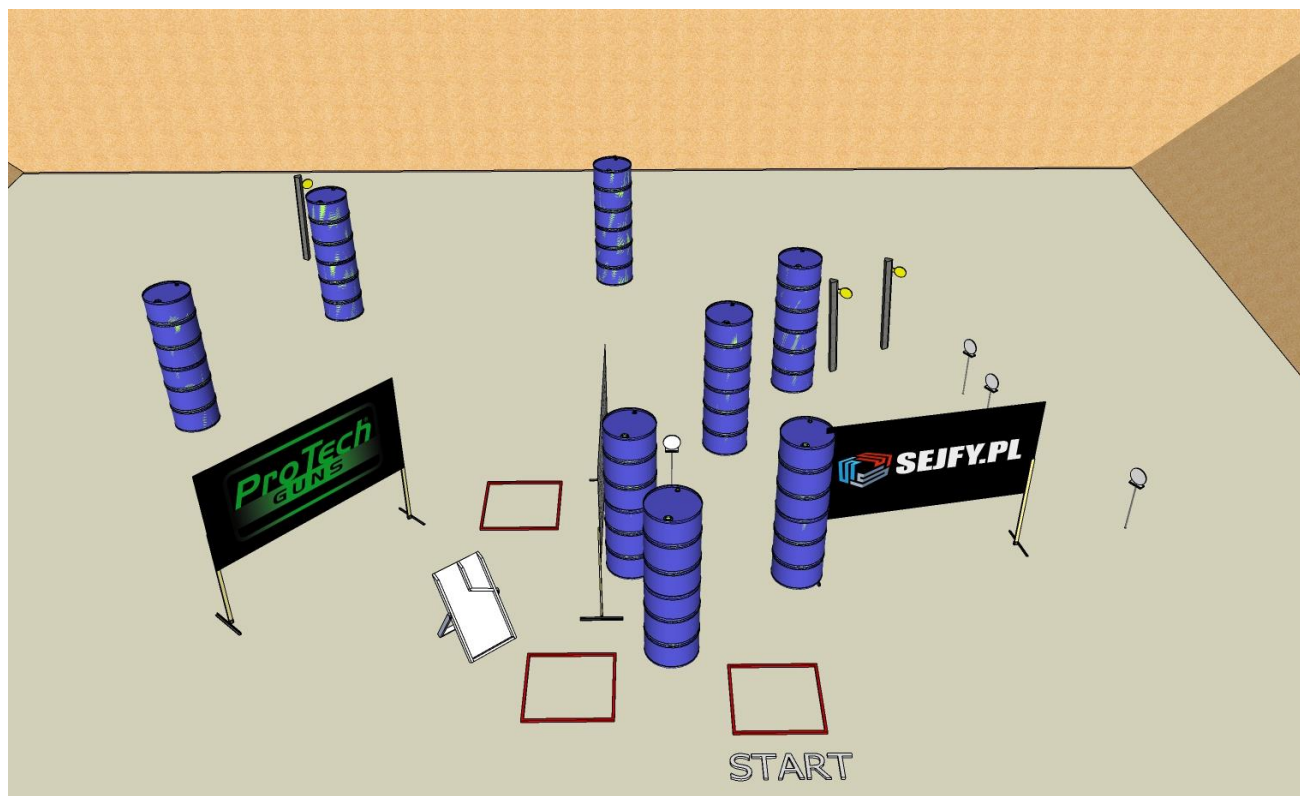
- strzelanie do celów pod i nad przesłonami
- przekraczanie linii prowadzenia ognia oraz stanowisk strzeleckich wyznaczonych na ziemi
- ostrzeliwanie celów z broni do tego nieprzeznaczonej

Liczba strzałów (minimalna): strzelba 10, karabin 10,

Cele: 5 okrągłych płytek metalowych, 5 celów reaktywnych lizak

Start – Stop: Sygnał dźwiękowy – ostatni strzał; **Zmiany magazynka:** zgodnie z przepisami;

Kąty bezpieczeństwa: Lewo-prawo 90o, górna część kulochwyty głównego



Klub Strzelectwa Sportowego i Historycznego CLUB 308, 15-435 Białystok, ul. Nowy Świat 14/11
Tel. +48 668 676 715, email: shootingclub308@gmail.com, [www. CLUB308.pl](http://www.CLUB308.pl)

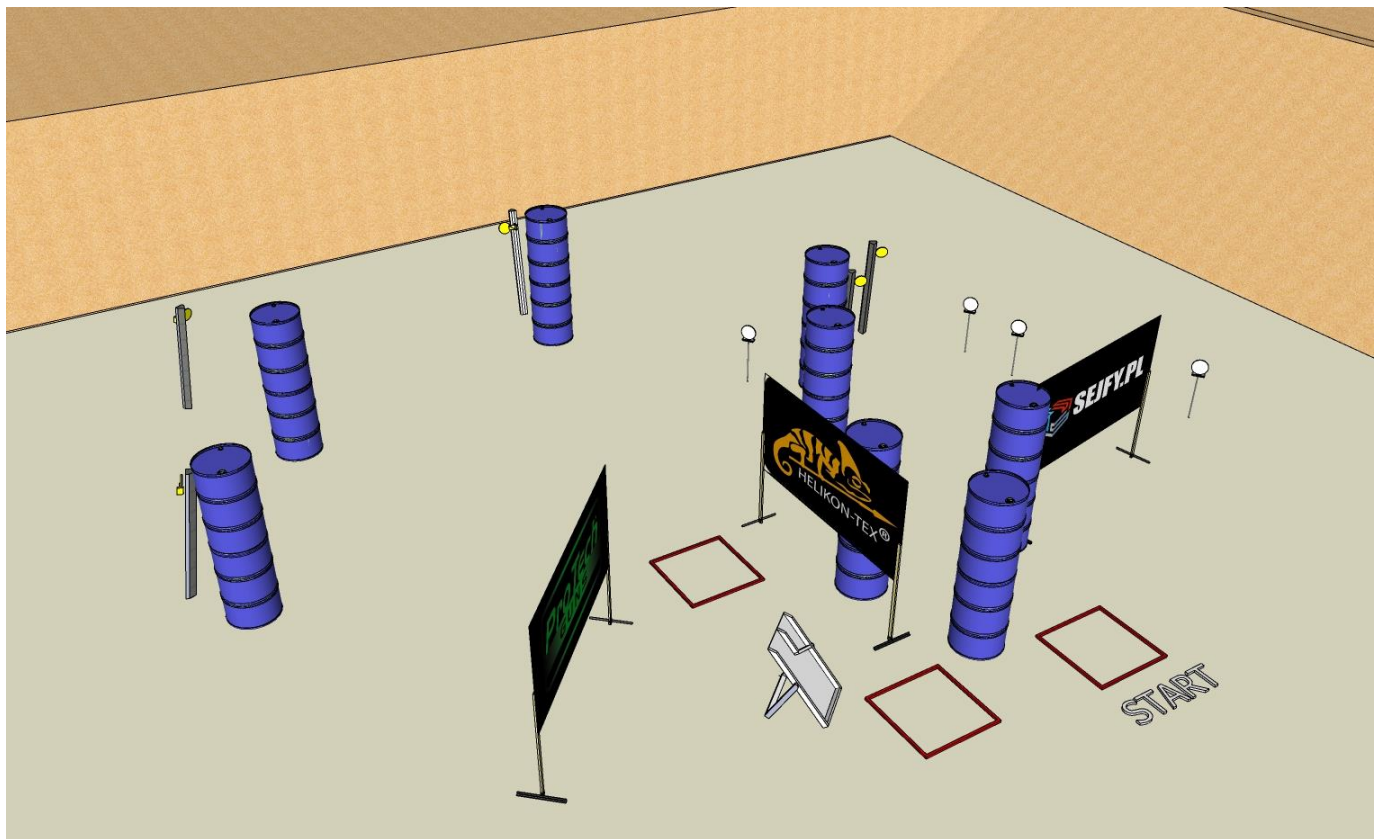
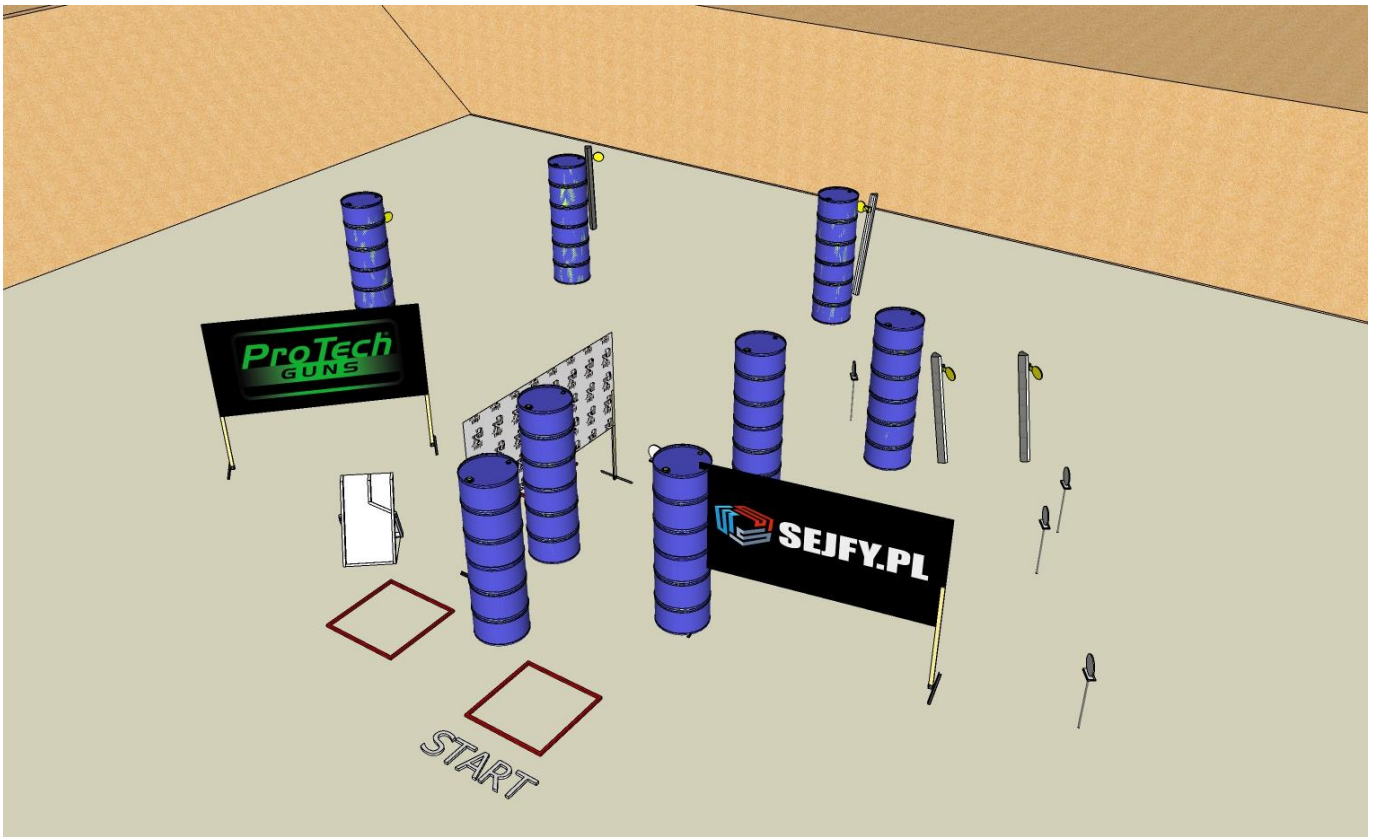



FRAG OUT!
FRAGOUTMAG.COM



FOR!
THE BEST
DIGITAL
MILITARY
MAGAZINE
IN EUROPE

STRZAŁ
magazyn o broni



Klub Strzelectwa Sportowego i Historycznego CLUB 308, 15-435 Białystok, ul. Nowy Świat 14/11
 Tel. +48 668 676 715, email: shootingclub308@gmail.com, www. CLUB308.pl





Helikon-Tex®
Spodnie HYBRID® Tactical Pants®
Stworzone dla strzelców i ludzi akcji

Przemysłane kieszenie utrzymują sprzęt na miejscu w trakcie akcji

Hybrydowa konstrukcja zwiększa komfort podczas dynamicznych działań



Journey to Perfection

WWW.HELIKON-TEX.COM

Tor 5. KARABIN

UMIEJSCOWIENIE TORU – OŚ 6 STRZELNICY (200 m)

Pozycja startowa: Stojąc obiema stopami wewnątrz stanowiska startowego. Karabin załadowany, nieprzeładowany w rękach zawodnika. Strzelba załadowana, nieprzeładowana w rękach zawodnika. Zapasowe magazynki zgodnie z klasą sprzętową w ładownicach.

Procedura strzelania: Po sygnale timera wprowadzić nabój do komory i ostrzelać 5 okrągłych gongów przez otwór oznaczony nr 1 w przesłonie VTAC. Następnie ostrzelać ponownie 5 okrągłych gongów przez otwór oznaczony nr 2 w przesłonie VTAC.

Tor przechodzimy dwukrotnie. Liczy się najlepszy czas z dwóch prób.

Amunicja do karabinu wyłącznie z miękkim rdzeniem,

Zabronione jest:

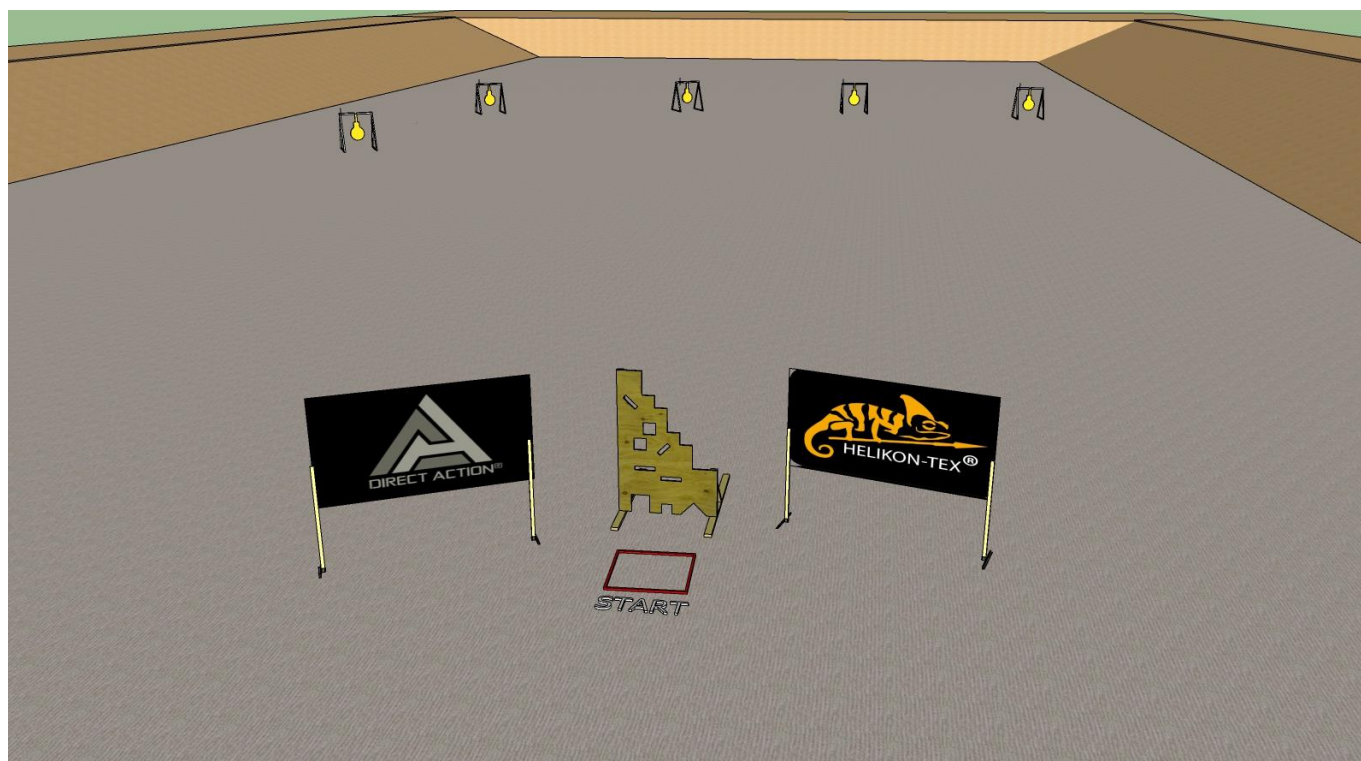
- strzelanie do celów pod i nad przesłonami
- przekraczanie linii prowadzenia ognia oraz stanowisk strzeleckich wyznaczonych na ziemi
- ostrzeliwanie celów z broni do tego nieprzeznaczonej

Liczba strzałów (minimalna): karabin 20,

Cele: 5 okrągłych gongów stalowych

Start – Stop: Sygnał dźwiękowy – ostatni strzał; **Zmiany magazynka:** zgodnie z przepisami;

Kąty bezpieczeństwa: Lewo-prawo 90o, górna część kulochwytu głównego



Klub Strzelectwa Sportowego i Historycznego CLUB 308, 15-435 Białystok, ul. Nowy Świat 14/11
Tel. +48 668 676 715, email: shootingclub308@gmail.com, [www. CLUB308.pl](http://www.CLUB308.pl)

